

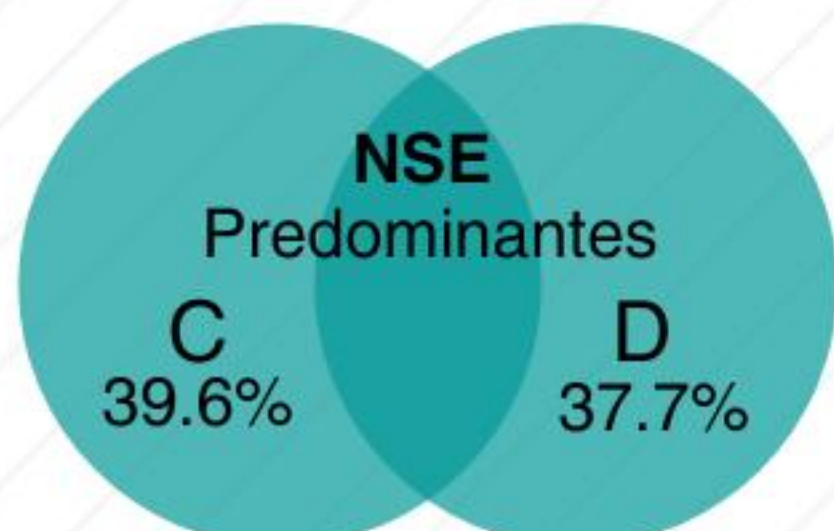
PERFILES ZONALES

Lima Metropolitana 2015

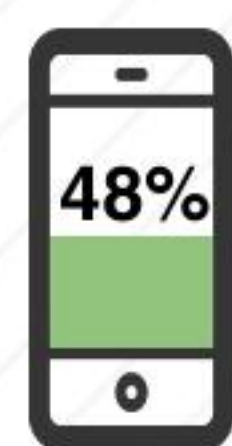


Lima Norte

Representa el 25.5% de la población total de LM



4 miembros en promedio por hogar



48% de celunautas cuenta con un smartphone



Estado civil del ama de casa:

Conviviente
45%

Casada
27%



Adulto Mayor

43% tiene celular el cual es prepago (91%)



Lima Este

Representa el 24.8% de la población total de LM



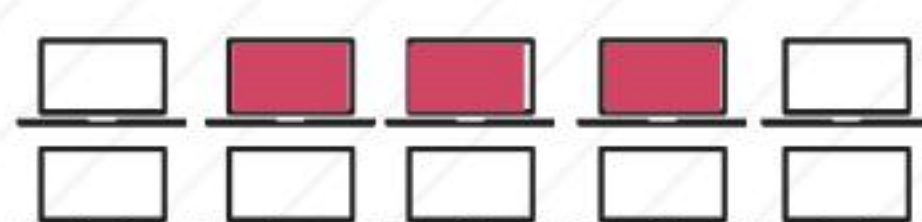
73% usuarios de medios con televisión de paga o cable en su hogar



44% de las amas de casa no generan ningún ingreso en el hogar



40% de jefes del hogar tienen educación escolar incompleta



3 de cada 10 internautas se conecta a internet 7 o más veces por semana

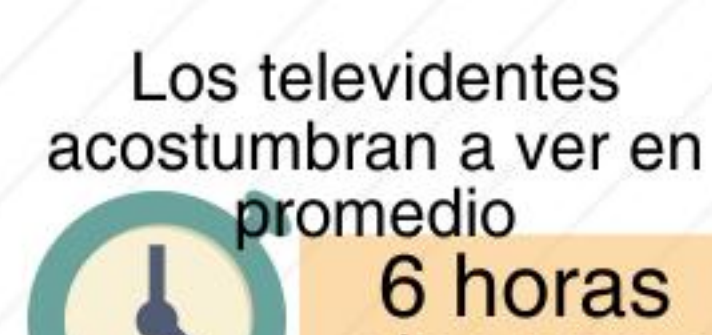


Lima Centro

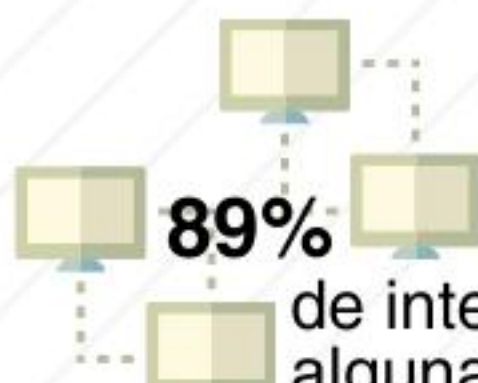
Representa el 7.5% de la población total de LM



51% cuenta con vivienda propia totalmente pagada



Los televidentes acostumbran a ver en promedio 6 horas a la semana de televisión de señal abierta



89% de internautas pertenecen a alguna red social




46% de adultos mayores tienen una cuenta de ahorros donde depositan su jubilación/ sueldo.



Lima Moderna

Representa el 12.9% de la población total de LM



376,881 personas pertenecientes a San Isidro trabajan en las entidades DIME

El celular es principalmente una herramienta para:



conectarse con familiares y amigos



77% de internautas no ha comprado ni vendido por internet




Modalidad de pago de celunautas: Prepago (29%)



Lima Sur

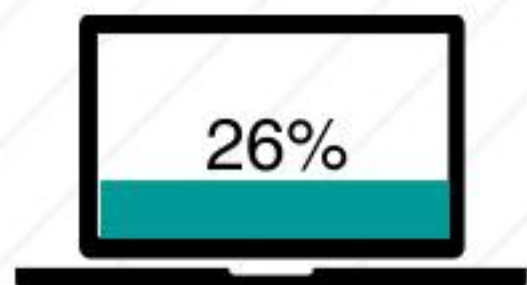
Representa el 19.1% de la población total de LM



El ama de casa tiene 40 años en promedio



98 entidades DIME dedicadas a la venta al por mayor



26% de internautas se conecta 7 veces o más a internet en una semana




El 82% de niños acostumbran jugar con aparatos electrónicos



Callao

Representa el 10.2% de la población total de LM



ingreso promedio mensual del hogar S/. 3,124



43% Adultos jóvenes que viven en casa o departamento propio



El internauta del Callao tiene en promedio 26 años



3 de cada 10 adultos mayores, reciben su jubilación como principal fuente de dinero