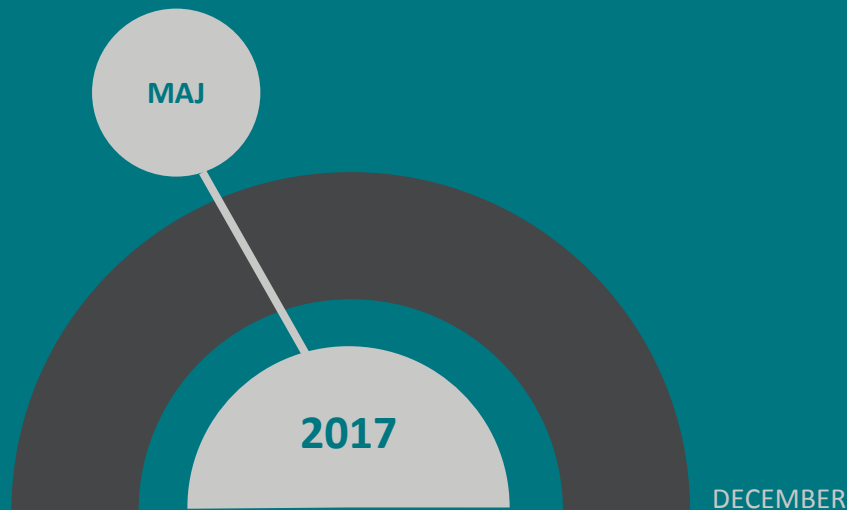


DN/IPSOS VÄLJARBAROMETER

JANUARI



Stockholm 23 maj

David Ahlin, Ipsos

Centerpartiet närmar sig Moderaterna

DN/Ipsos väljarbarometer med intervjuer 9 – 22 maj skattar stödet för Moderaterna till 15 procent (15,3). Det är den lägsta skattningen i DN/Ipsos mätserie sedan valet 2002. Jämfört med senaste valresultatet 2014 har stödet för Moderaterna minskat med åtta procentenheter. Stödet för Centerpartiet skattas till 13 procent (13,3) och med hänsyn tagen till skattningarnas osäkerhet så kan vi inte med säkerhet säga att Moderaterna har större stöd än Centerpartiet. Skattningen av stödet för Centerpartiet är den högsta sedan mars 1990.

Stödet för Kristdemokraterna skattas till fyra procent (4,0). Efter 21 mätningar i rad med skattningar under fyraprocentsspärren skattas stödet för Kristdemokraterna i maj, för andra månaden i rad, på eller över riksdagsspärren. Tendensen till något starkare stöd för Kristdemokraterna har synts i flera mätningar under den senaste månaden.

Stödet för Liberalerna skattas till sju procent vilket är i nivå med senaste halvårets mätningar.

Allianspartierna har i maj stöd av 40 procent jämfört med 39 procent i april.

Miljöpartiet och Feministiskt initiativ jämnstora

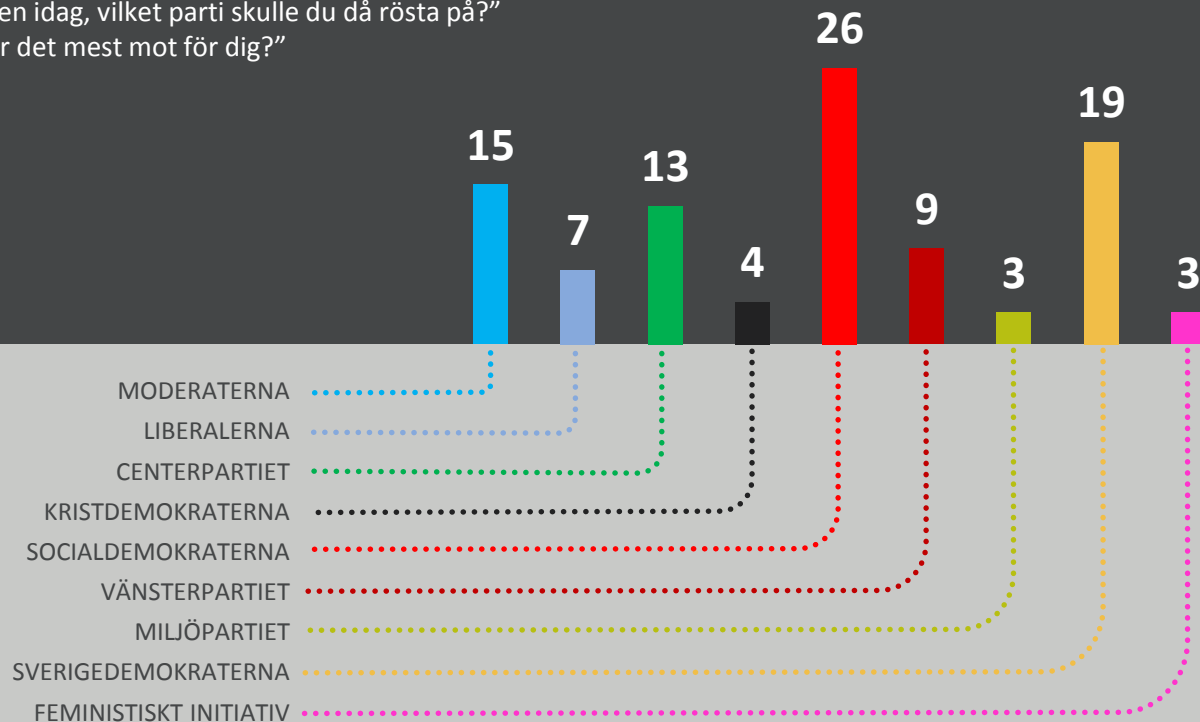
Stödet för Socialdemokraterna skattas till 26 procent, en tillbakagång med 2,8 procentenheter jämfört med skattningen i april och en återgång till samma nivå som gällt sedan förra sommaren. Aprilmätningen genomfördes direkt efter terrorattacken i Stockholm och det är inte osannolikt att skattningen i april påverkades av efterspelet till terrordådet.

Stödet för Miljöpartiet skattas till tre procent (2,9), den lägsta skattningen av stödet för partiet sedan januari 2002 och andra månaden i rad som partiet hamnar under riksdagsspärren. Stödet för Feministiskt initiativ skattas också till tre procent (2,8) vilket betyder att MP och Fi är jämnstarka i opinionen.

Vänsterpartiet har i maj stöd av nio procent och de tre rödgröna partierna, med Miljöpartiet inräknat, har tillsammans stöd av 38 procent av väljarna.

Stödet för Sverigedemokraterna skattas till 19 procent och partiet är därmed med marginal näst störst i väljaropinionen.

”Om det var val till riksdagen idag, vilket parti skulle du då rösta på?”
 samt ”men vilket parti lutar det mest mot för dig?”

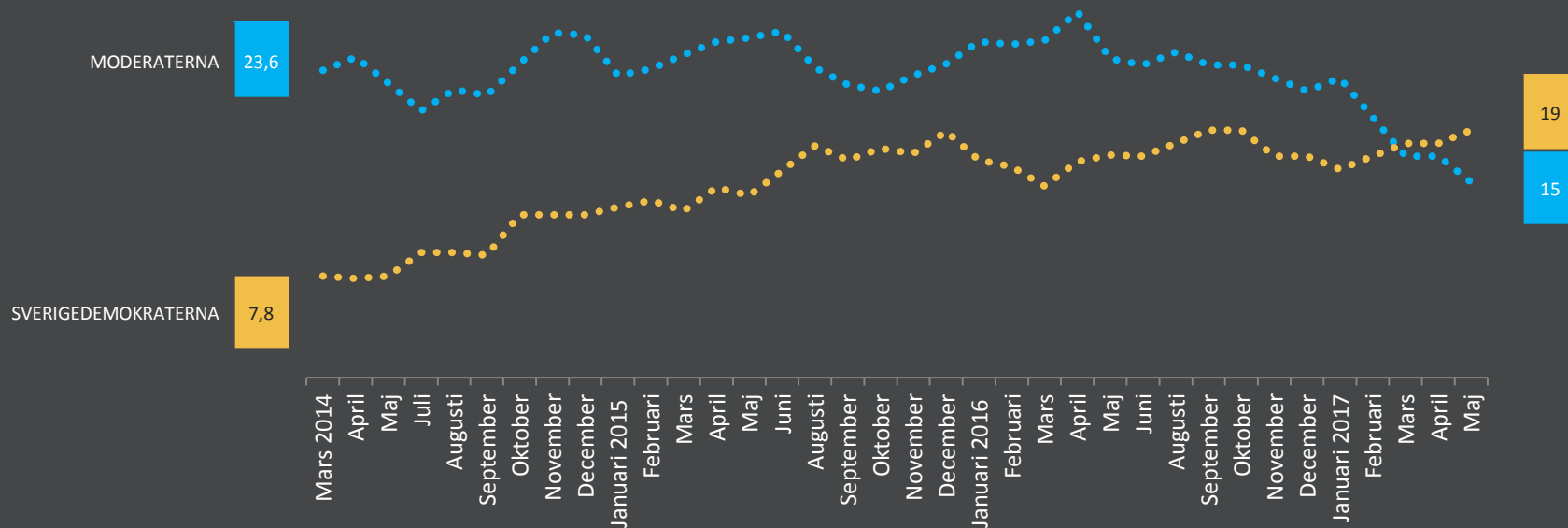


	Riksdags- valet 2014	Maj 2016	Februari 2017	Mars 2017	April 2017	Maj 2017	Förändring
MODERATERNA	23,33	25	20	17	17	15	-1,7
LIBERALERNA	5,42	7	6	7	6	7	1,8
CENTERPARTIET	6,11	6	12	13	12	13	1,4
KRISTDEMOKRATERNA	4,57	3	3	3	4	4	-0,2
SOCIALDEMOKRATERNA	31,01	28	27	27	29	26	-2,8
VÄNSTERPARTIET	5,72	7	7	8	8	9	0,7
MILJÖPARTIET	6,89	4	4	5	3	3	-0,2
SVERIGEDEMOKRATERNA	12,86	17	17	18	18	19	1,0
FEMINISTISKT INITIATIV	3,12	2	2	2	2	3	0,7
Övriga	0,97	2	2	1	2	1	-0,6
Osäkra***	-	17	14	15	15	13	-1,6
M, L, C, KD	39,43	41	41	40	39	40	1,2
S, V, MP	43,72	39	38	39	40	38	-2,3
Blockskillnad**	-4,29	2	3	1	-1	2	
Intervjuperiod	-	16-25 maj	8-20 februari	9-19 mars	3-19 april	9-22 maj	
Antal intervjuer	-	1203	1639	1618	1621	1612	

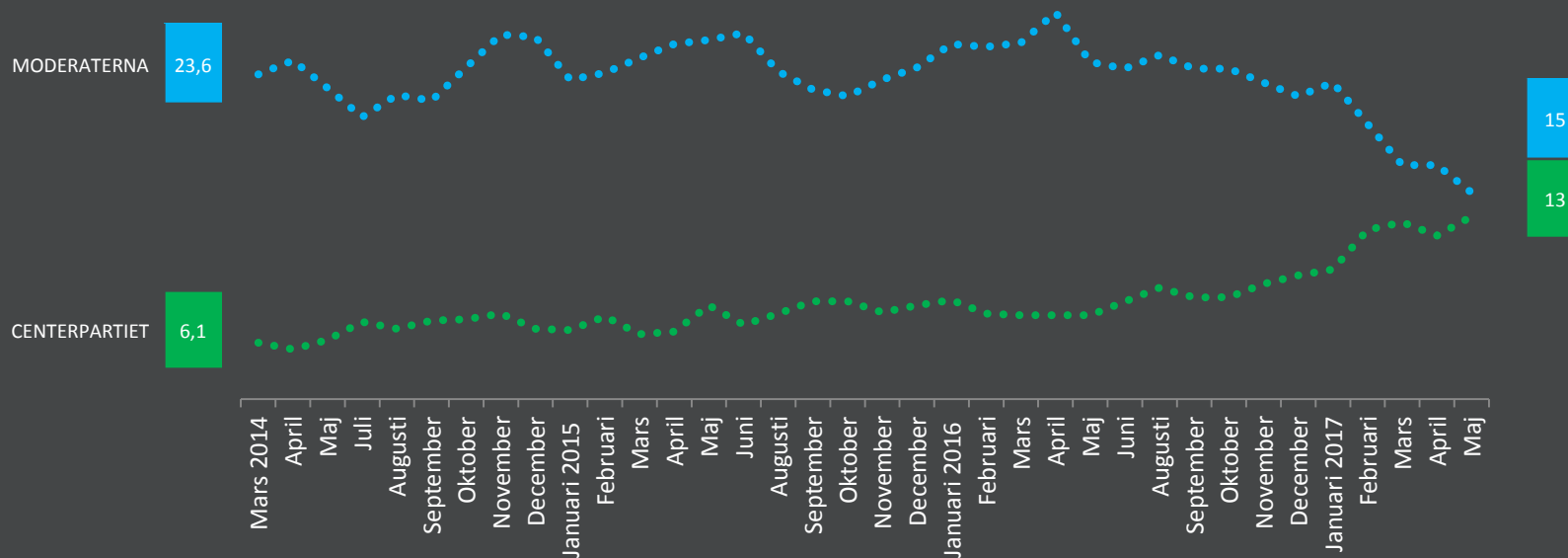
**M+L+C+KD minus S+V+MP

*** Andel osäkra beräknas utifrån basen svensk medborgare 18+ och inkluderar både respondenter som angivit något parti och respondenter som uppger att de inte skulle rösta om det vore val idag, rösta blankt, är osäkra eller inte vill svara.

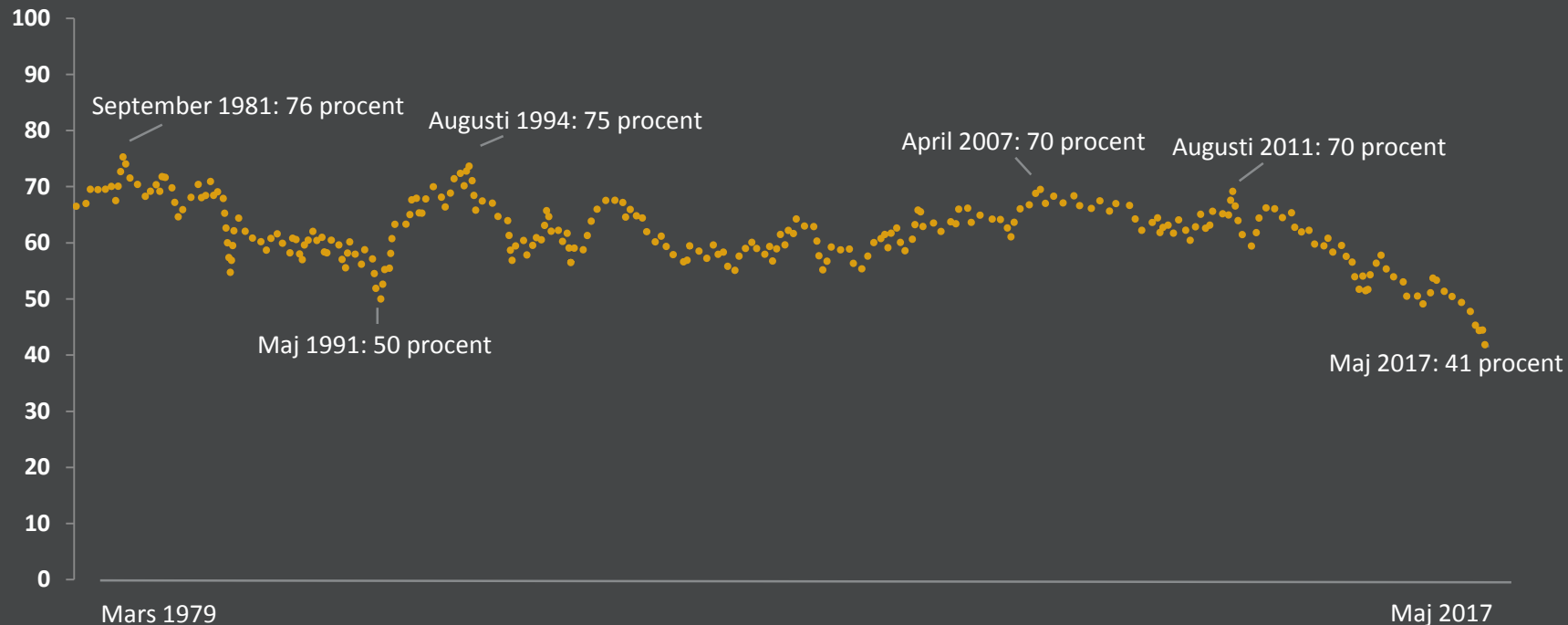
Väljarstödet för Moderaterna och Sverigedemokraterna



Väljarstödet för Moderaterna och Centerpartiet

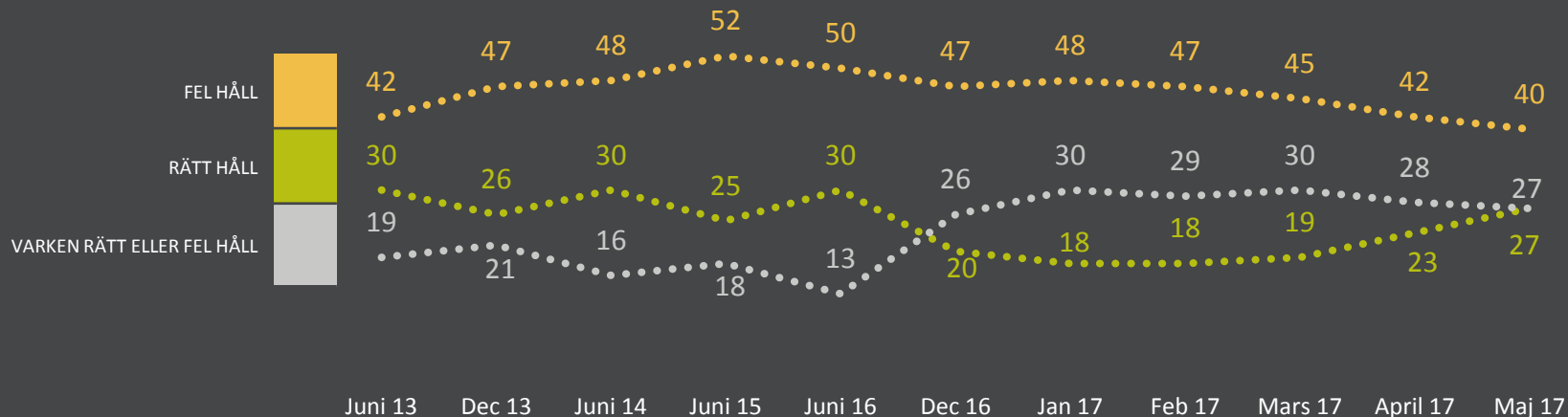


Lägsta samlade väljarstödet för Socialdemokraterna och Moderaterna någonsin



Fler anser att utvecklingen i Sverige går åt rätt håll

”Rent allmänt, tycker du att utvecklingen i Sverige går åt rätt eller fel håll?”

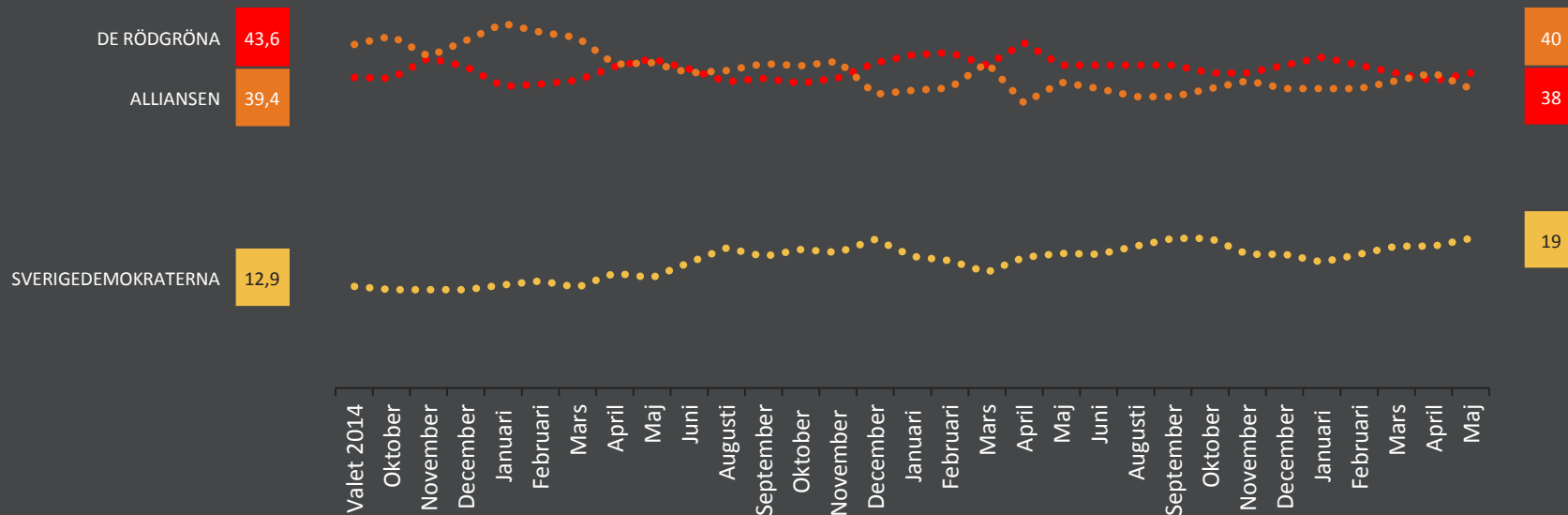


Källa: DN/Ipsos: juni 2013 – maj 2017

Fotnot: Från och med december 2016 så är redovisningen ett snitt av telefonintervjuer och digitala intervjuer. Tidigare så genomfördes enbart telefonintervjuer.

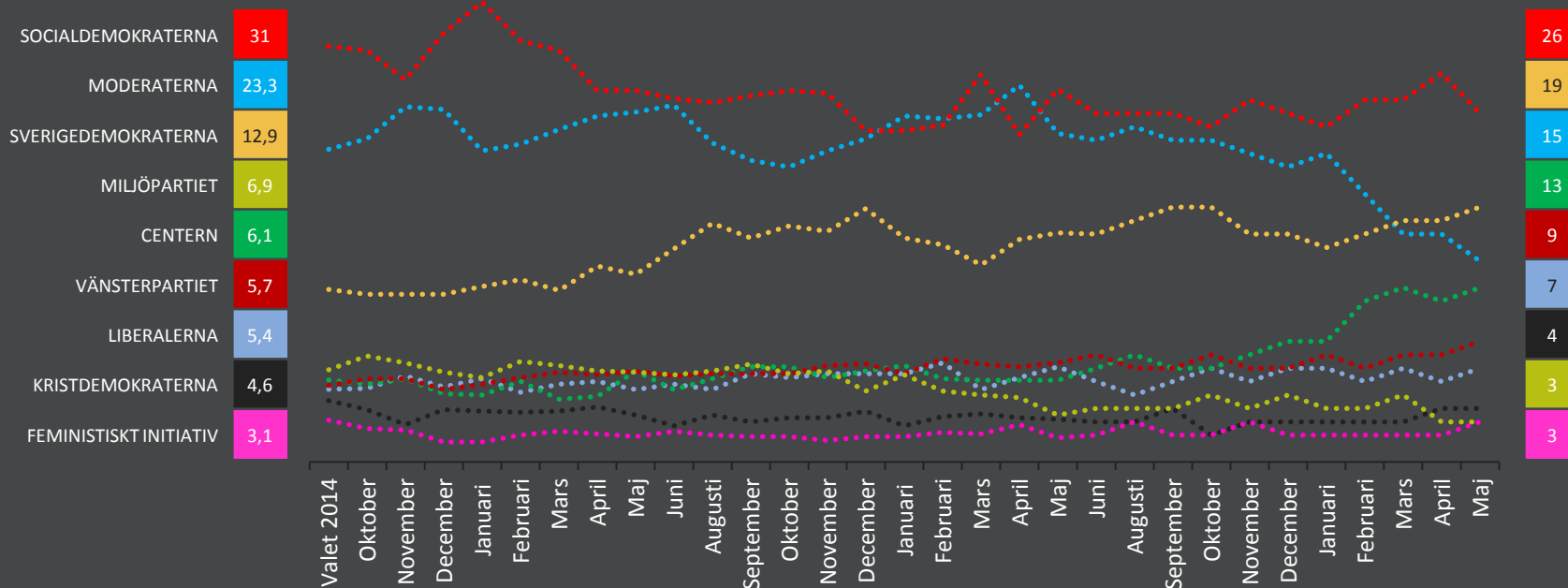
Stödet för alliansen, rödgröna och Sverigedemokraterna

”Om det var val till riksdagen idag, vilket parti skulle du då rösta på?”
samt ”men vilket parti lutar det mest mot för dig?”



Partiernas väljarstöd sedan valet 2014

”Om det var val till riksdagen idag, vilket parti skulle du då rösta på?”
samt ”men vilket parti lutar det mest mot för dig?”



Genomsnittlig förändring samt största ökning och största minskning avser förändringar mellan två på varandra följande mätningar.

	Skattning maj 2017	Förändring	Genomsnittlig förändring sedan år 2000	Största ökning sedan år 2000	Största minskning sedan år 2000	Genomsnittlig förändring sedan valet 2014	Största ökning sedan valet 2014	Största minskning sedan valet 2014
MODERATERNA	15	-1,7	1,4	4,5	-5,2	1,2	2,4	-3,6
LIBERALERNA	7	1,8	0,8	5,8	-3	0,7	1,2	-2,0
CENTERPARTIET	13	1,4	0,7	2,9	-2,1	0,7	2,9	-1,4
KRISTDEMOKRATERNA	4	-0,2	0,7	4,2	-3,5	0,7	1,1	-1,8
SOCIALDEMOKRATERNA	26	-2,8	1,5	6,3	-6	1,4	3,8	-4,5
VÄNSTERPARTIET	9	0,7	0,8	3,3	-2,7	0,5	1,2	-1,4
MILJÖPARTIET	3	-0,2	0,7	3,1	-3,1	0,7	1,2	-2,4
SVERIGEDEMOKRATERNA	19	1,0	0,8	3,1	-2,2	1,0	3,1	-2,2
FEMINISTISKT INITIATIV	3	0,7	0,5	1,6	-1,1	0,4	0,9	-1,1
Övriga	1	-0,6	0,5	2,9	-2,7	0,3	1	-0,6
M, L, C, KD	40	1,2	1,4	5,2	-5,1	1,1	2,8	-2,9
S, V, MP	38	-2,3	1,4	4,6	-4,9	1,4	3,1	-4,9

Metod



Intervjuer

Ipsos har under perioden 9 – 22 maj intervjuat 1612 röstberättigade väljare. Av dessa har 1408 uppgett partisynpat. Datainsamling har skett parallellt dels genom telefonintervjuer med ett slumpmässigt individurval, dels genom digitala intervjuer i en slumpmässigt rekryterad respondentpanel. Skattningen av partiernas stöd under intervjuperioden är ett snitt av resultaten från telefonintervjuerna och de digitala intervjuerna enligt principen 1+1/2.

Urval

Urvalet för telefonintervjuerna är ett individbaserat slumpmässigt urval. Vi söker namngivna individer och säkerställer att vi kommit till rätt person vid uppringning. Urvalet köps in med de telefonnummer som finns registrerade på respektive person och vid sökning av intervjupersoner så använder Ipsos tillgängliga nummer, dvs både mobilnummer och fasta telefonnummer i den utsträckning som dessa finns tillgängliga. Urvalet för de digitala intervjuerna är ett kvoturval ur en slumpmässigt rekryterad respondentpanel.

Frågeställning

Mätningen visar fördelningen av partisynpatierna i väljarkåren om det vore riksdagsval idag. Frågan som ställs är: "om det var val till riksdagen idag, vilket parti skulle du då rösta på?". Om respondenten inte uppger ett parti får de följdfrågan: "men vilket parti lutar det mest mot för dig?". I redovisningen slås dessa två frågor samman.

Publiceringsregler

För att ett partis siffror ska särredovisas krävs att partiet ska ha fått stöd av minst 1,5 procent i tre på varandra följande mätningar eller att partiet får minst 3,5 procent i en enskild mätning. För partier som finns representerade i den folkvalda församling som väljarbarometern avser sker redovisning av partiets stöd oavsett dess storlek. Undersökningen publiceras med förstahandsrätt för Dagens Nyheter. Frågor om undersökningen besvaras av David Ahlin, david.ahlin@ipsos.com

Heltalsredovisning

Ipsos har i samråd med Dagens Nyheter beslutat att gå över till rapportering utan decimalredovisning. Skattningarna av partiernas väljarstöd avrundas till närmaste heltal. Syftet är att minska fokus på mindre förändringar i partiernas stöd månad till månad. Stödet för partierna redovisas som avrundande tal utan decimaler mellan valen. Decimalredovisning används sista tiden före val. Förändringarna från mätning till mätning redovisas även fortsatt som ett decimaltal.

Tolkningshjälp

Ipsos tillämpar kvoturval för de digitala intervjuerna och kan därför inte beräkna statistisk felmarginal för skattningarna av partiernas väljarstöd. För att ge tolkningshjälp till läsare redovisar vi ett antal jämförelsetal per parti som den aktuella skattningen och förändringen jämfört med föregående månad kan relateras till.

Metod



Vägning digitala intervjuer

- 1. Kön och ålder** (5 åldersgrupper)
- 2. Utbildning** (Förgymnasial, 2-åring gymnasial, 3-årig gymnasial samt eftergymnasial utbildning)
- 3. Geografi** (Fördelning mellan storstäder inklusive förorter, större städer inklusive förorter samt övriga kommuntyper)
- 4. Politisk geografi** (Indelning av kommunerna utifrån partiblockens genomsnittliga resultat i valen 2006, 2010 och 2014)
- 5. Politisk nyhetskonsumtion** (Mäts med frågan "Hur ofta läser, lyssnar eller tittar du på nyheter som rör partier, politik och samhällsutvecklingen?")
- 6. Värderingsvägning** enligt GAL-TAN- dimensionen (grön, alternativ, libertär vs traditionell, auktoritär, nationalistisk). Dimensionen mäts med fyra frågeställningar som fångar respondenternas syn på :
 - Nationellt självbestämmande kontra globalisering
 - Ska de som avviker från majoritetens normer anpassa sig eller få avvika
 - Gemensam kultur kontra mångkultur
 - Bör brottslingar i första hand vårdas eller straffas
 - Utifrån svaren delas respondenterna in i tre grupper utifrån vilka värderingar man har (GAL-TAN och de med blandade värderingar).
- 7. Parti i riksdagsvalet 2014**

Vägning telefonintervjuer

- 1. Kön och ålder** mot SCB-data
- 2. Geografi** (Fördelning mellan storstäder inklusive förorter, större städer inklusive förorter samt övriga kommuntyper)
- 3. Parti i riksdagsvalet 2014**

Telefon- respektive paneldata bearbetas och vägs separat.