



**DN/Ipsos väljarbarometer december 2016**  
Stockholm, 19 december 2016

## DN/Ipsos väljarbarometer december: medvind för Centerpartiet

DN/Ipsos decembermätning visar att höstens opinionstrender håller i sig, Moderaterna backar för fjärde mätningen i rad medan Centerpartiet med nio procent (9,0) noterar det högsta stödet sedan sommaren 2001.

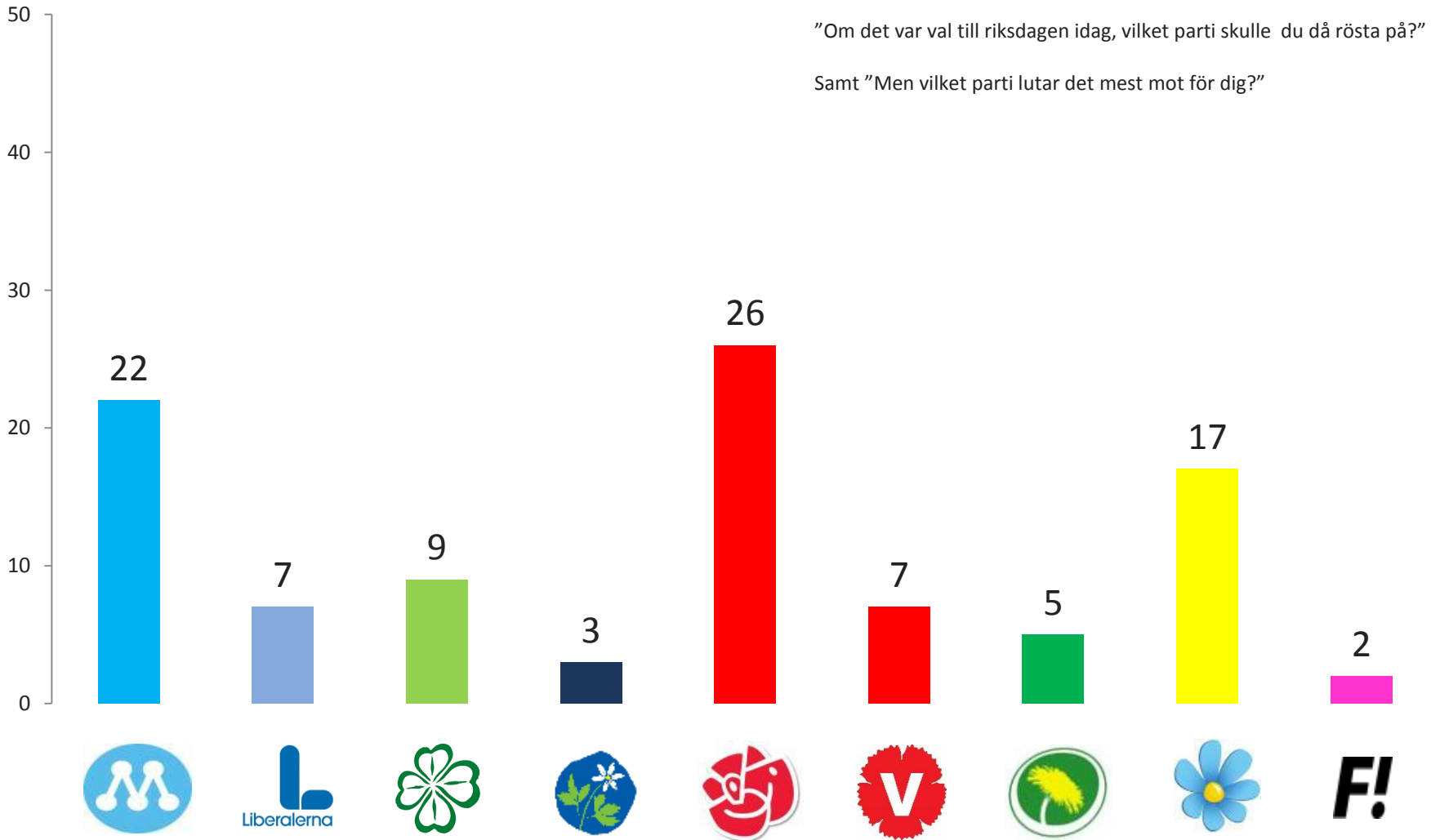
Centerpartiet har ett positivt momentum i opinionen och har under året vunnit väljare från Moderaterna. SCBs novembermätning visade också att Centern har ökat både andelen sympatisörer och väljare jämfört med vårens mätning och att partiet vinner väljare från i första hand Moderaterna.

Moderaterna har tvärt om en negativ trend och backar i Ipsos mätserie för fjärde mätningen i rad. Även SCB visade att Moderaterna tappat både stöd och sympatier under det senaste halvåret. Om vi ser till utvecklingen under hela 2016 så är det egentligen bara för två partier som vi kan utläsa en tydlig förändring: uppåt för Centerpartiet och nedåt för Moderaterna. Moderaternas genomsnittliga stöd under årets tre första månader var 26 procent. Skattningen i december är 22 procent. Centerpartiets genomsnittliga stöd under samma period, januari till mars, var sex procent. Skattningen i decembermätningen är nio procent. Samtliga övriga partier ligger kvar på ungefär samma väljarstöd som under årets första tre månader.

Kristdemokraterna skattas till tre procent och stödet har i alla årets mätningar skattats under fyraprocentsspärren. Sedan valet har partiet endast vid ett tillfälle skattats över spärren (4,1 i april 2015).

Kristdemokraterna har över tid också en fallande trend i SCBs mätningar. Partiet har inte heller någon reserv av sympatier; andelen som till SCB svarar att de sympatiserar med Kristdemokraterna är lika låg som andelen som skulle rösta på partiet idag, ungefär tre procent. Någonstans går en gräns där väljare som överväger att rösta taktiskt blir oroliga för att rösten blir bortkastad.

# DN/Ipsos väljarbarometer december 2016



Källa: DN/Ipsos väljarbarometer intervjuperiod 1 - 12 december 2016  
Bas: 1723 intervjuer

# DN/Ipsos väljarbarometer december 2016

	Riksdags- valet 2014	december 2015	September 2016	oktober 2016	november 2016	<b>december 2016</b>	Förändring
Moderaterna	23,33	24	24	24	23	22	-0,2
Liberalerna	5,42	7	6	7	6	7	1
Centerpartiet	6,11	7	7	7	8	9	0,6
Kristdemokraterna	4,57	4	4	2	3	3	0,3
Socialdemokraterna	31,01	25	26	25	27	26	-1,3
Vänsterpartiet	5,72	7	7	8	7	7	0
Miljöpartiet	6,89	5	4	5	4	5	0,1
Sverigedemokraterna	12,86	19	19	19	17	17	-0,3
Feministiskt Initiativ	3,12	2	2	2	3	2	-0,6
Övriga	0,97	1	1	2	2	2	0,2
Osäkra***	-	16	13	13	14	14	0,3
<b>M, L, C, KD</b>	<b>39,43</b>	<b>41</b>	<b>41</b>	<b>40</b>	<b>40</b>	<b>41</b>	<b>1,8</b>
<b>S, V, MP</b>	<b>43,72</b>	<b>37</b>	<b>37</b>	<b>38</b>	<b>39</b>	<b>38</b>	<b>-1,1</b>
Blockskillnad**	-4,29	4	4	2	1	3	
Intervjuperiod	-	13-23 december	9-19 September	13-24 december	10-21 december	1-12 December	
Antal intervjuer	-	1202	1727	1706	2076	1723	

\*\*M+L+C+KD minus S+V+MP

\*\*\* Andel osäkra beräknas utifrån basen svensk medborgare 18+ och inkluderar både respondenter som angivit något parti och respondenter som uppger att de inte skulle rösta om det vore val idag, rösta blankt, är osäkra eller inte vill svara.

# Jämförelsemått Ipsos väljarbarometer

Genomsnittlig förändring samt största ökning och största minskning avser förändringar mellan två på varandra följande mätningar.

	Skattning december 2016	Förändring	Genomsnittlig förändring sedan år 2000	Största ökning sedan år 2000	Största minskning sedan år 2000	Genomsnittlig förändring sedan valet 2014	Största ökning sedan valet 2014	Största minskning sedan valet 2014
Moderaterna	22	-0,2	1,4	4,5	-5,2	1,2	2,4	-3,6
Liberalerna	7	1	0,8	5,8	-3	0,7	1,2	-2
Centerpartiet	9	0,6	0,7	2,5	-2,1	0,6	1,9	-1,4
Kristdemokraterna	3	0,3	0,7	4,2	-3,5	0,6	1,1	-1,8
Socialdemokraterna	26	-1,3	1,5	6,3	-6	1,6	3,8	-4,5
Vänsterpartiet	7	0	0,8	3,3	-2,7	0,4	1,1	-1,4
Miljöpartiet	5	0,1	0,7	3,1	-3,1	0,7	1,2	-2,4
Sverigedemokraterna	17	-0,3	0,8	3,1	-2,2	1,0	3,1	-2,2
Feministiskt Initiativ	2	-0,6	0,5	1,6	-1,1	0,4	0,9	-1,1
Övriga	2	0,2	0,5	2,9	-2,7	0,3	1	-0,6
M, L, C, KD	41	1,8	1,4	5,2	-5,1	1,1	2,8	-2,9
S, V, MP	38	-1,1	1,4	4,6	-4,9	1,5	3,1	-4,9

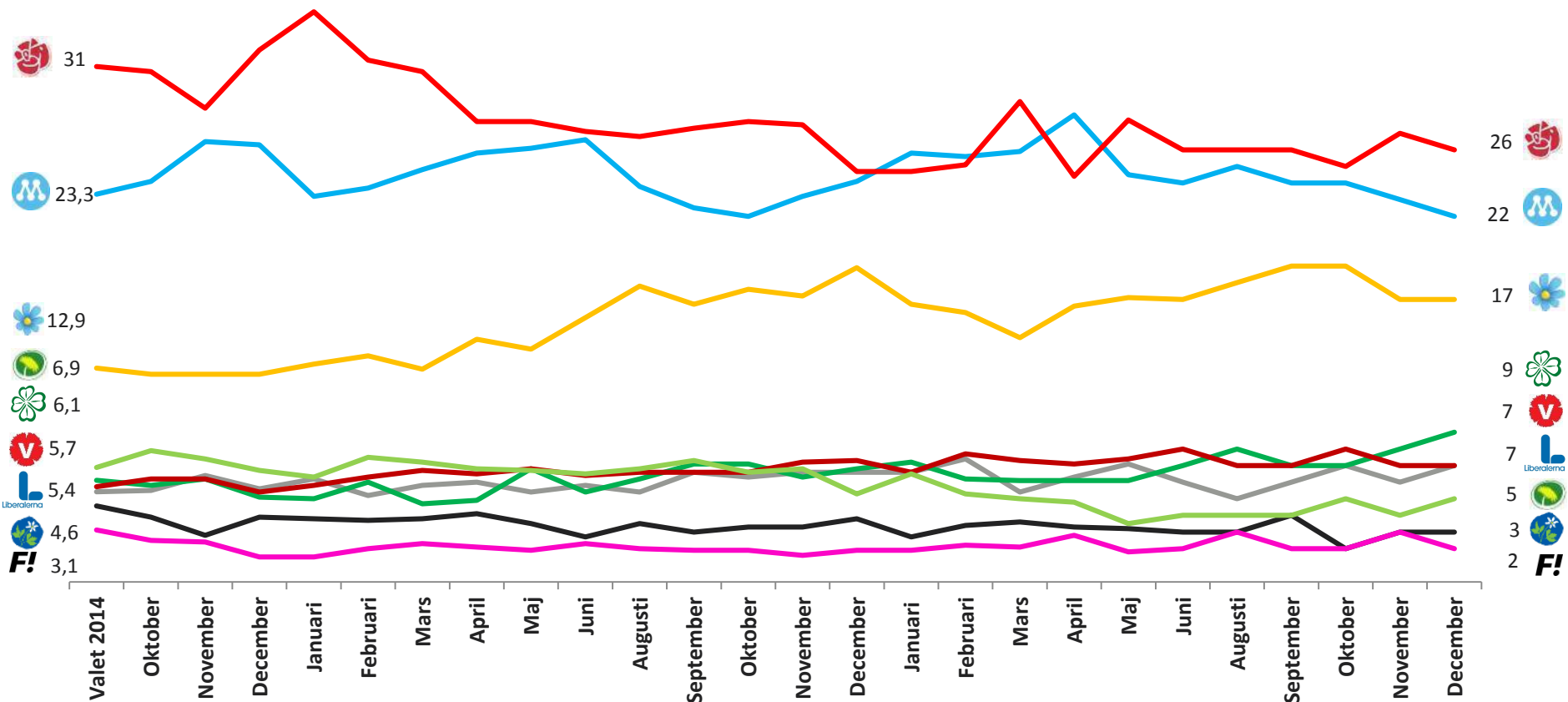


# Partiernas väljarstöd sedan valet 2014

”Om det var val till riksdagen idag, vilket parti skulle du då rösta på?”

Samt ”men vilket parti lutar det mest mot för dig?”

- Moderaterna
- Centern
- Socialdemokraterna
- Miljöpartiet
- Feministiskt initiativ
- Liberalerna
- Kristdemokraterna
- Vänsterpartiet
- Sverigedemokraterna



Källa: DN/Ipsos väljarbarometer oktober 2014 – december 2016  
 Bas: angivit parti

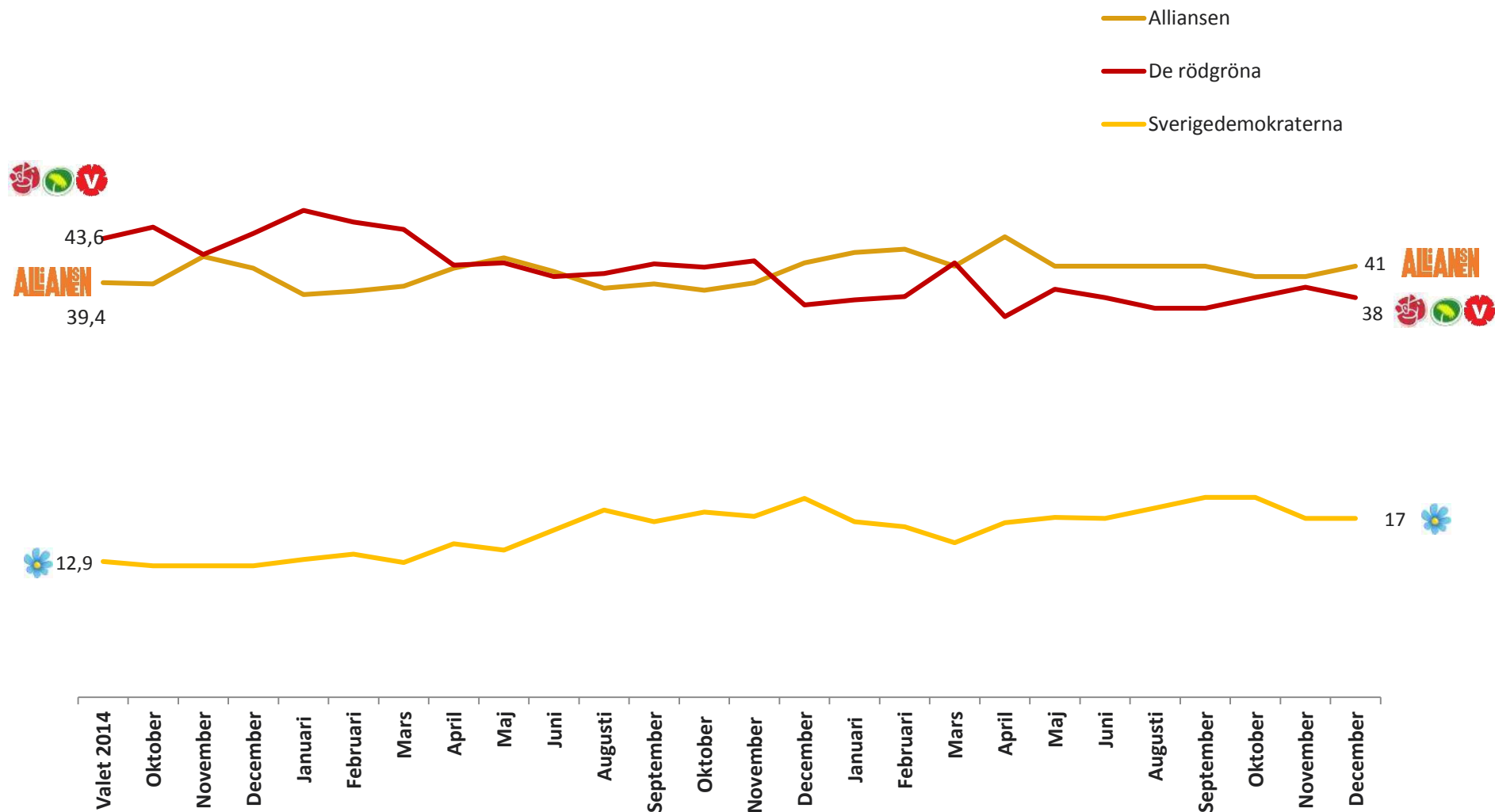
GAME CHANGERS



# Stödet för alliansen, rödgröna och Sverigedemokraterna

”Om det var val till riksdagen idag, vilket parti skulle du då rösta på?”

Samt ”men vilket parti lutar det mest mot för dig?”



Källa: DN/Ipsos väljarbarometer oktober 2014 – december 2016

Bas: angivit parti

GAME CHANGERS



# Metod

## Intervjuer

Ipsos har under perioden 1 – 12 december intervjuat 1723 röstberättigade väljare. Av dessa har 1475 uppgett partisympati. Databasinsamling har skett parallellt dels genom telefonintervjuer med ett slumpmässigt individurval, dels genom digitala intervjuer i en slumpmässigt rekryterad respondentpanel.

Skattningen av partiernas stöd under intervjuperioden är ett snitt av resultaten från telefonintervjuerna och de digitala intervjuerna enligt principen 1+1/2.

## Urval

Urvalet för telefonintervjuerna är ett individbaserat slumpmässigt urval. Vi söker namngivna individer och säkerställer att vi kommit till rätt person vid uppringning. Urvalet köps in med de telefonnummer som finns registrerade på respektive person och vid sökning av intervjupersoner så använder Ipsos tillgängliga nummer, dvs både mobilnummer och fasta telefonnummer i den utsträckning som dessa finns tillgängliga.

Urvalet för de digitala intervjuerna är ett kvoturval ur en slumpmässigt rekryterad respondentpanel.

## Frågeställning

Mätningen visar fördelningen av partisympatierna i väljarkåren om det vore riksdagsval idag. Frågan som ställs är: "om det var val till riksdagen idag, vilket parti skulle du då rösta på?". Om respondenten inte uppger ett parti får de följdfrågan: "men vilket parti lutar det mest mot för dig?". I redovisningen slås dessa två frågor samman.

## Publiceringsregler

För att ett partis siffror ska särredovisas krävs att partiet ska ha fått stöd av minst 1,5 procent i tre på varandra följande mätningar eller att partiet får minst 3,5 procent i en enskild mätning. För partier som finns representerade i den folkvalda församling som väljarbarometern avser sker redovisning av partiets stöd oavsett dess storlek.

Undersökningen publiceras med förstahandsrätt för Dagens Nyheter. Frågor om undersökningen besvaras av David Ahlin, [david.ahlin@ipsos.com](mailto:david.ahlin@ipsos.com)

## Heltalsredovisning

Ipsos har i samråd med Dagens Nyheter beslutat att gå över till rapportering utan decimalredovisning. Skattningarna av partiernas väljarstöd avrundas till närmaste heltal. Syftet är att minska fokus på mindre förändringar i partiernas stöd månad till månad.

Stödet för partierna redovisas som avrundande tal utan decimaler mellan valen. Decimalredovisning används sista tiden före val. Förändringarna från mätning till mätning redovisas även fortsatt som ett decimaltal.

## Tolkningshjälp

Ipsos tillämpar kvoturval för de digitala intervjuerna och kan därför inte beräkna statistisk felmarginal för skattningarna av partiernas väljarstöd.

För att ge tolkningshjälp till läsare redovisar vi ett antal jämförelsetal per parti som den aktuella skattningen och förändringen jämfört med föregående månad kan relateras till.



# Metod (2)

## Vägning digitala intervjuer

- 1. Kön och ålder** (5 åldersgrupper)
- 2. Utbildning** (Förgymnasial, 2-åring gymnasial, 3-årig gymnasial samt eftergymnasial utbildning)
- 3. Geografi** (Fördelning mellan storstäder inklusive förorter, större städer inklusive förorter samt övriga kommuntyper)
- 4. Politisk geografi** (Indelning av kommunerna utifrån partiblockens genomsnittliga resultat i valen 2006, 2010 och 2014)
- 5. Politisk nyhetskonsumtion** (Mäts med frågan "Hur ofta läser, lyssnar eller tittar du på nyheter som rör partier, politik och samhällsutvecklingen?")
- 6. Värderingsvägning** enligt GAL-TAN- dimensionen (grön, alternativ, libertär vs traditionell, auktoritär, nationalistisk). Dimensionen mäts med fyra frågeställningar som fångar respondenternas syn på :
  - Nationellt självbestämmande kontra globalisering
  - Ska de som avviker från majoritetens normer anpassa sig eller få avvika
  - Gemensam kultur kontra mångkultur
  - Bör brottslingar i första hand vårdas eller straffas
  - Utifrån svaren delas respondenterna in i tre grupper utifrån vilka värderingar man har (GAL-TAN och de med blandade värderingar).
- 7. Parti i riksdagsvalet 2014**

## Vägning telefonintervjuer

- 1. Kön och ålder** mot SCB-data
- 2. Geografi** (Fördelning mellan storstäder inklusive förorter, större städer inklusive förorter samt övriga kommuntyper)
- 3. Parti i riksdagsvalet 2014**

Telefon- respektive paneldata bearbetas och vägs separat.