



DN/Ipsos väljarbarometer november 2016
Stockholm, 22 november 2016

DN/Ipsos väljarbarometer november: medvind för Centerpartiet

DN/Ipsos väljarbarometer med intervjuer 10 – 21 november bekräftar höstens försiktiga opinionstrender; Centerpartiet har medvind medan Moderaterna backar för tredje mätningen i rad. November månads skattning av stödet för Centerpartiet, avrundad nedåt till åtta procent, är partiets högsta notering i DN/Ipsos väljarbarometer under de senaste 15 åren.

Huvuddelen av intervjuerna för mätningen genomfördes innan nyheten om skandalvideon från moderaternas partikansli och det är inte möjligt att av mätningen dra slutsatser om huruvida skandalen har påverkat moderaternas väljarstöd. Oaktat videon minskar stödet för Moderaterna för tredje mätningen i rad och partiet har idag ett stöd på samma nivå som valresultatet 2014. Moderaterna ser ut att ha förlorat väljarstöd jämfört med första halvåret 2016. Det genomsnittliga stödet för moderaterna i DN/Ipsos väljarbarometer var under både första och andra kvartalet 26 procent. Ett genomsnitt av de senaste tre mätningarna visar nu ett stöd för moderaterna på 23 procent.

Stödet för Liberalerna skattas till sex procent och stödet för Kristdemokraterna skattas till tre procent. Det samlade stödet för allianspartierna, Kristdemokraterna inräknade, skattas i november till 40 procent, oförändrat jämfört med oktober.

Stödet för Socialdemokraterna skattas till 27 procent, Vänsterpartiet till sju procent och Miljöpartiet till fyra procent (avrundat nedåt, stödet skattas över riksdagssparren). Det samlade stödet för de tre rödgröna partierna skattas till 39 procent jämfört med 38 procent i oktober. Blockskillnaden, en procentenhet till alliansens fördel, har minskat något jämfört med augusti och september då skillnaden var fyra procentenheter.

Stödet för Sverigedemokraterna skattas till 17 procent. Stödet för Feministiskt initiativ skattas till tre procent och partiets stöd är i DN/Ipsos mätning likvärdigt med stödet för Kristdemokraterna.

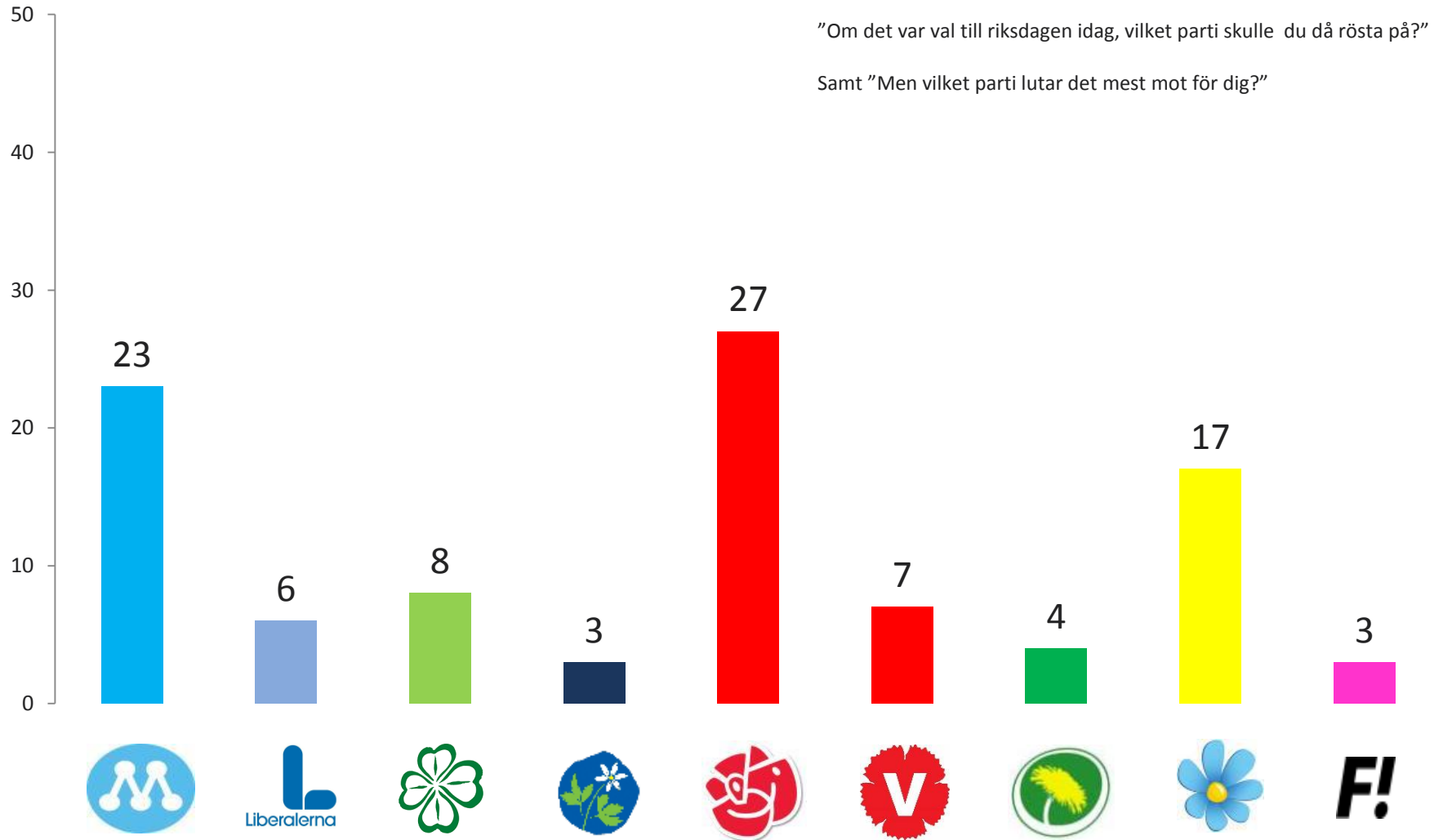
Väljarna om videon från medarbetare vid moderaternas partikansli

I torsdags 17 november framkom att en moderat politiker och medarbetare vid moderaternas partikansli i en video kallat socialförsäkringsministern för hora.

För att få mer kunskap om hur väljarna uppfattade och reagerade på nyheten om videon har DN/Ipsos ställt några extra frågor 18 – 21 november inom ramen för den digitala delen av väljarbarometern till ett begränsat antal respondenter. Eftersom antalet intervjuer, 410, är färre än normalt är skattningarna mer osäkra, men ger ändå en indikation om hur händelsen har tagits emot bland väljarna. Se redovisning av frågor och svarsalternativ sist i rapporten.

- En majoritet anser att tonläget i den svenska politiska debatten präglas av bristande respekt mellan meningsmotståndare, att det sker många övertramp i debatten. Frågan ställdes innan övriga frågor om den aktuella videon och uttalandet.
- 9 av 10 väljare uppger att de tagit del av nyheten om videon och uttalandet via media, 1 av 10 svarar att de hör talas om nyheten första gången vid intervjutillfället. Nyheten har alltså fått ett brett genomslag och har setts av de flesta svenskar.
- Bland de som redan hade tagit del av nyheten i media svarar 6 av 10 att de berördes starkt negativt av videon och uttalandet. Ytterligare 2 av 10 berördes något negativt.
- Drygt hälften anser att videon och uttalandet bör ses som ett enskilt misstag av en ung medarbetare. Drygt 1 av 10 anser att videon och uttalandet är ett uttryck för värderingar som är accepterade inom Moderaterna. 2 av 10 svarar att det handlar om lite både och.
- Moderata väljare berördes lika negativt av nyheten om videon och uttalandet som genomsnittet av alla väljare men svarar oftare att videon och uttalandet handlar om ett enskilt misstag av en ung medarbetare.

DN/Ipsos väljarbarometer november 2016



Källa: DN/Ipsos väljarbarometer intervjuperiod 10 - 21 november 2016
Bas: 2076 intervjuer

DN/Ipsos väljarbarometer november 2016

	Riksdags- valet 2014	november 2015	Augusti 2016	September 2016	oktober 2016	november 2016	Förändring
Moderaterna	23,33	23	25	24	24	23	-1
Liberalerna	5,42	7	5	6	7	6	-1,2
Centerpartiet	6,11	6	8	7	7	8	1
Kristdemokraterna	4,57	3	3	4	2	3	0,9
Socialdemokraterna	31,01	28	26	26	25	27	1,5
Vänsterpartiet	5,72	7	7	7	8	7	-0,4
Miljöpartiet	6,89	7	4	4	5	4	-0,3
Sverigedemokraterna	12,86	17	18	19	19	17	-1,2
Feministiskt Initiativ	3,12	2	3	2	2	3	0,8
Övriga	0,97	0	1	1	2	2	-0,1
Osäkra***	-	16	13	13	13	14	1,4
M, L, C, KD	39,43	39	41	41	40	40	-0,3
S, V, MP	43,72	41	37	37	38	39	0,8
Blockskillnad**	-4,29	-2	4	4	2	1	
Intervjuperiod	-	13-23 november	14-22 Augusti	9-19 September	13-24 november	10-21 november	
Antal intervjuer	-	1202	1833	1727	1706	2076	

**M+L+C+KD minus S+V+MP

*** Andel osäkra beräknas utifrån basen svensk medborgare 18+ och inkluderar både respondenter som angivit något parti och respondenter som uppger att de inte skulle rösta om det vore val idag, rösta blankt, är osäkra eller inte vill svara.

GAME CHANGERS



Jämförelsemått Ipsos väljarbarometer

Genomsnittlig förändring samt största ökning och största minskning avser förändringar mellan två på varandra följande mätningar.

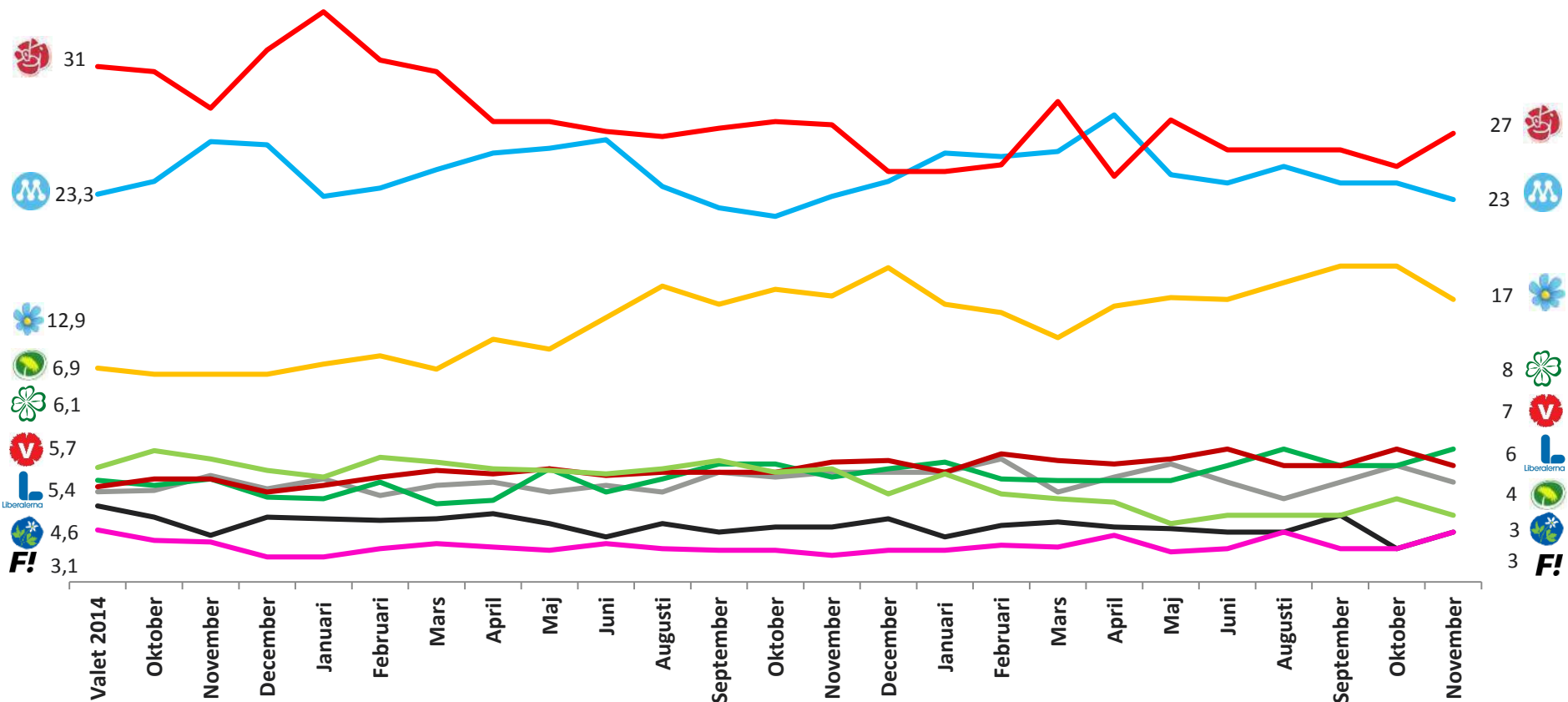
	Skattning november 2016	Förändring	Genomsnittlig förändring sedan år 2000	Största ökning sedan år 2000	Största minskning sedan år 2000	Genomsnittlig förändring sedan valet 2014	Största ökning sedan valet 2014	Största minskning sedan valet 2014
Moderaterna	23	-1	1,4	4,5	-5,2	1,2	2,4	-3,6
Liberalerna	6	-1,2	0,8	5,8	-3	0,7	1,2	-2
Centerpartiet	8	1	0,7	2,5	-2,1	0,6	1,9	-1,4
Kristdemokraterna	3	0,9	0,7	4,2	-3,5	0,6	1,1	-1,8
Socialdemokraterna	27	1,5	1,5	6,3	-6	1,6	3,8	-4,5
Vänsterpartiet	7	-0,4	0,8	3,3	-2,7	0,4	1,1	-1,4
Miljöpartiet	4	-0,3	0,7	3,1	-3,1	0,7	1,2	-2,4
Sverigedemokraterna	17	-1,2	0,8	3,1	-2,2	1,0	3,1	-2,2
Feministiskt Initiativ	3	0,8	0,5	1,6	-1,1	0,4	0,9	-1,1
Övriga	2	-0,1	0,5	2,9	-2,7	0,3	1	-0,6
M, L, C, KD	40	-0,3	1,4	5,2	-5,1	1,1	2,8	-2,9
S, V, MP	39	0,8	1,4	4,6	-4,9	1,5	3,1	-4,9

Partiernas väljarstöd sedan valet 2014

”Om det var val till riksdagen idag, vilket parti skulle du då rösta på?”

Samt ”men vilket parti lutar det mest mot för dig?”

- Moderaterna
- Centern
- Socialdemokraterna
- Miljöpartiet
- Feministiskt initiativ
- Liberalerna
- Kristdemokraterna
- Vänsterpartiet
- Sverigedemokraterna



Källa: DN/Ipsos väljarbarometer november 2014 – november 2016
 Bas: angivit parti

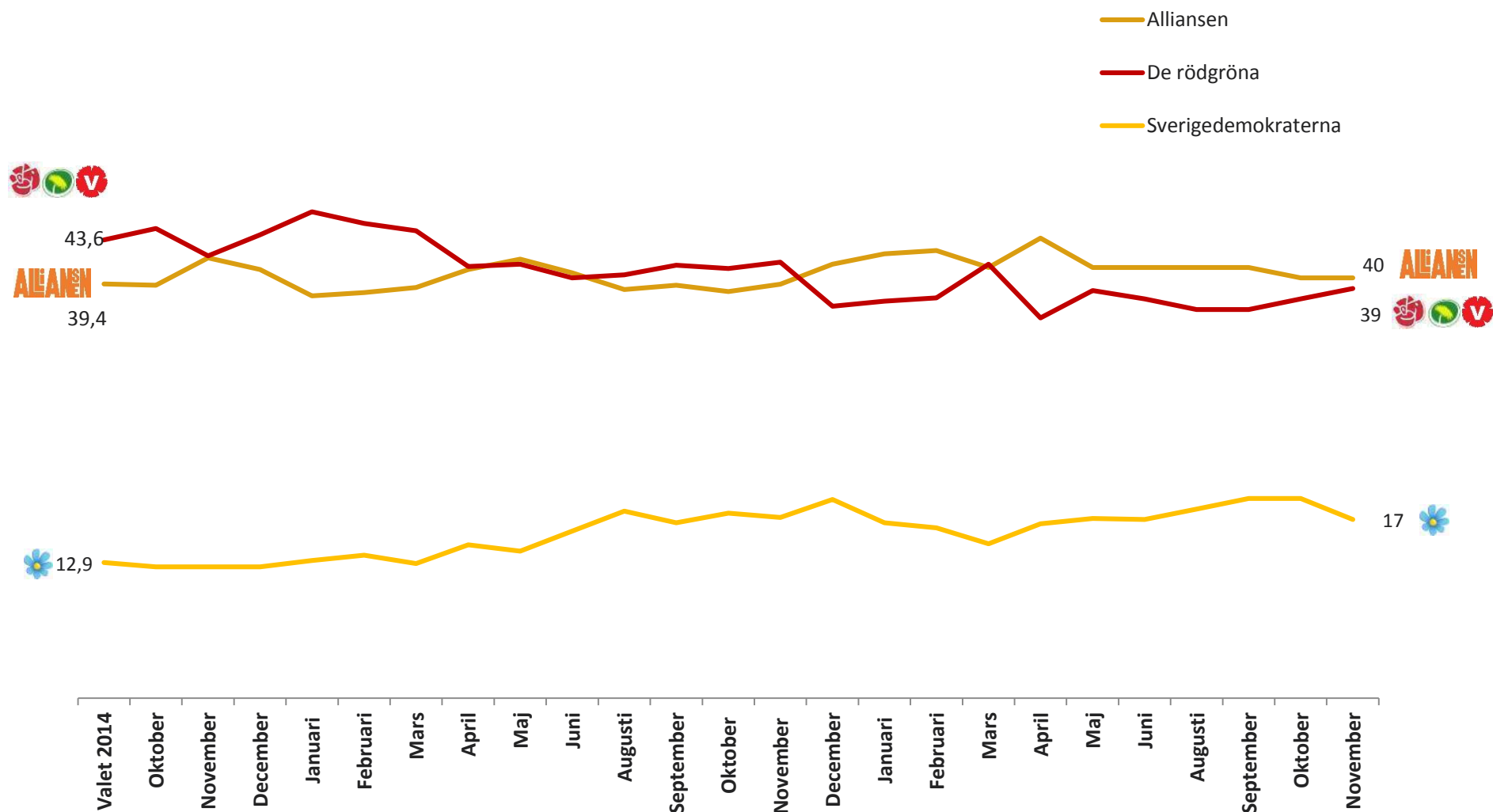
GAME CHANGERS



Stödet för alliansen, rödgröna och Sverigedemokraterna

”Om det var val till riksdagen idag, vilket parti skulle du då rösta på?”

Samt ”men vilket parti lutar det mest mot för dig?”



Källa: DN/Ipsos väljarbarometer november 2014 – november 2016

Bas: angivet parti

GAME CHANGERS



Metod

Intervjuer

Ipsos har under perioden 10– 21 november intervjuat 2076 röstberättigade väljare. Av dessa har 1799 uppgett partisympati. Databesamling har skett parallellt dels genom telefonintervjuer med ett slumpmässigt individurval, dels genom digitala intervjuer i en slumpmässigt rekryterad respondentpanel.

Skattningen av partiernas stöd under intervjuperioden är ett snitt av resultaten från telefonintervjuerna och de digitala intervjuerna enligt principen 1+1/2.

Urval

Urvalet för telefonintervjuerna är ett individbaserat slumpmässigt urval. Vi söker namngivna individer och säkerställer att vi kommit till rätt person vid uppringning. Urvalet köps in med de telefonnummer som finns registrerade på respektive person och vid sökning av intervjupersoner så använder Ipsos tillgängliga nummer, dvs både mobilnummer och fasta telefonnummer i den utsträckning som dessa finns tillgängliga.

Urvalet för de digitala intervjuerna är ett kvoturval ur en slumpmässigt rekryterad respondentpanel.

Frågeställning

Mätningen visar fördelningen av partisympatierna i väljarkåren om det vore riksdagsval idag. Frågan som ställs är: "om det var val till riksdagen idag, vilket parti skulle du då rösta på?". Om respondenten inte uppger ett parti får de följdfrågan: "men vilket parti lutar det mest mot för dig?". I redovisningen slås dessa två frågor samman.

Publiceringsregler

För att ett partis siffror ska särredovisas krävs att partiet ska ha fått stöd av minst 1,5 procent i tre på varandra följande mätningar eller att partiet får minst 3,5 procent i en enskild mätning. För partier som finns representerade i den folkvalda församling som väljarbarometern avser sker redovisning av partiets stöd oavsett dess storlek.

Undersökningen publiceras med förstahandsrätt för Dagens Nyheter. Frågor om undersökningen besvaras av David Ahlin, david.ahlin@ipsos.com

Heltalsredovisning

Ipsos har i samråd med Dagens Nyheter beslutat att gå över till rapportering utan decimalredovisning. Skattningarna av partiernas väljarstöd avrundas till närmaste heltal. Syftet är att minska fokus på mindre förändringar i partiernas stöd månad till månad.

Stödet för partierna redovisas som avrundande tal utan decimaler mellan valen. Decimalredovisning används sista tiden före val. Förändringarna från mätning till mätning redovisas även fortsatt som ett decimaltal.

Tolkningshjälp

Ipsos tillämpar kvoturval för de digitala intervjuerna och kan därför inte beräkna statistisk felmarginal för skattningarna av partiernas väljarstöd.

För att ge tolkningshjälp till läsare redovisar vi ett antal jämförelsetal per parti som den aktuella skattningen och förändringen jämfört med föregående månad kan relateras till.

Metod (2)

Vägning digitala intervjuer

- 1. Kön och ålder** (5 åldersgrupper)
- 2. Utbildning** (Förgymnasial, 2-åring gymnasial, 3-åring gymnasial samt eftergymnasial utbildning)
- 3. Geografi** (Fördelning mellan storstäder inklusive förorter, större städer inklusive förorter samt övriga kommuntyper)
- 4. Politisk geografi** (Indelning av kommunerna utifrån partiblockens genomsnittliga resultat i valen 2006, 2010 och 2014)
- 5. Politisk nyhetskonsumtion** (Mäts med frågan "Hur ofta läser, lyssnar eller tittar du på nyheter som rör partier, politik och samhällsutvecklingen?")
- 6. Värderingsvägning** enligt GAL-TAN- dimensionen (grön, alternativ, libertär vs traditionell, auktoritär, nationalistisk). Dimensionen mäts med fyra frågeställningar som fångar respondenternas syn på :
 - Nationellt självbestämmande kontra globalisering
 - Ska de som avviker från majoritetens normer anpassa sig eller få avvika
 - Gemensam kultur kontra mångkultur
 - Bör brottslingar i första hand vårdas eller straffas
 - Utifrån svaren delas respondenterna in i tre grupper utifrån vilka värderingar man har (GAL-TAN och de med blandade värderingar).
- 7. Parti i riksdagsvalet 2014**

Vägning telefonintervjuer

- 1. Kön och ålder** mot SCB-data
- 2. Geografi** (Fördelning mellan storstäder inklusive förorter, större städer inklusive förorter samt övriga kommuntyper)
- 3. Parti i riksdagsvalet 2014**

Telefon- respektive paneldata bearbetas och vägs separat.

Extrafrågor

1) Hur vill du beskriva tonläget mellan meningsmotståndare i den svenska politiska debatten, rent generellt?
Tycker du att tonläget...

(Roterar 1-2)

1. i huvudsak präglas av respekt mellan meningsmotståndare - få övertramp i debatten
2. i huvudsak präglas av bristande respekt mellan meningsmotståndare - många övertramp i debatten
3. Vet ej

2) I torsdags (17 november) framkom att en moderat politiker och medarbetare vid moderaternas partikansli i en video kallat socialförsäkringsministern för hora.

Har du tagit del av nyheten via media? Eller hör du talas om detta först nu?

1. Har tagit del av nyheten via media
2. Hör talas om detta först nu
3. Vet ej

Om EXTRA_WEBB_2=1.

3) Hur påverkades du av nyheten om videon och uttalandet?
(Växla startpunkt 1-5)

1. Berördes starkt negativt
2. Berördes något negativt
3. Berördes inte alls
4. Berördes något positivt
5. Berördes starkt positivt
6. Vet ej

Om EXTRA_WEBB_2=1.

4) Skulle du säga att videon och uttalandet är ett enskilt misstag av en ung medarbetare eller är videon och uttalandet ett uttryck för värderingar som är accepterade inom moderaterna?

1. Ett enskilt misstag av en ung medarbetare
2. Ett uttryck för värderingar som är accepterade inom moderaterna
3. Både och
4. Vet ej