イプソス グローバル 医療サービス モニター 2023

31か国を対象としたグローバル調査

2023年9月

GAME CHANGERS

Ipsos

目次

このドキュメントはインタラクティブです。リンクをクリックすると調査結果にジャンプします。

はじめに
3ページ

健康上の懸念
4ページ

医療に対する認識
13ページ

医療の課題
23ページ

付録
31ページ

はじめに

イプソス グローバル 医療サービス モニターは、世界31か国を対象とした調査で、今回が５回目となります。

５年分のトレンドデータから、最も大きな健康上の懸念の変化、人々が自国の医療制度の質をどのように認識しているか、そして世界中の医療提供者が直面している最大の課題を明らかにします。

さらに今年は国別分析だけではなく、性別、世代別の分析も行っています。

全データの集計表はリクエストに応じて入手可能です。

過去の調査結果は以下のリンクから入手できます。

- **2018 ヘルスケアに関するグローバル調査**
- **2020 イプソス グローバル 医療サービス モニター**
- **2021 イプソス グローバル 医療サービス モニター**
- **2022 イプソス グローバル 医療サービス モニター**

健康上の懸念

ヘッドライン

健康上の懸念

メンタルヘルス（精神疾患）が健康上の最大の懸念

31か国において、人々は自国が直面している健康上の懸念事項のトップにメンタルヘルス(精神疾患)を挙げている。2018 年の本調査開始以来、17 ポイント増加し、5 分の 2 以上が不安を感じている。

さらに、ストレスの問題も増加しており(30%)、今ではがん(40%)に次いで 3 番目に多くなっている。世界レベルでは、がんを健康上の大きな懸念と考える人の数は2018年以降減少しているが、より年齢が高い層にとってはメンタルヘルス(精神疾患)よりも大きな心配事となっている。

国による違い

スウェーデンとチリがメンタルヘルス(精神疾患)を最も懸念

スウェーデンとチリでは、3 分の 2 がメンタルヘルス(精神疾患)を自国が直面している最大の健康問題のひとつだと感じている。そして、カナダ、スペイン、オーストラリアでトップ5を占めている。

その他の健康上の懸念を見ると、インドではがん(59%)が最も心配されており、一方韓国ではストレスに対する懸念が最も高い(44%)。

メキシコでは10人に6人(62%)が肥満が大きな問題だと回答しており、チリは49%でそれに続いている。

男性 対 女性

女性の方がメンタルヘルス(精神疾患)を懸念

メンタルヘルス(精神疾患)について見ると、全般に男性は女性よりも自国におけるメンタルヘルス(精神疾患)への関心が著しく低いことがわかった(38%対50%)。

また、がんとストレスについても同様のパターンが見られる。女性の42%ががんについて心配していると回答しているのに対し、男性は37%、女性の33%がストレスを問題視しているのに対し、男性は27%となっている。

健康問題:
世界の概要

Q: あなたの国の人たちが現在直面している最大の健康問題は次のうちどれだと思いますか？

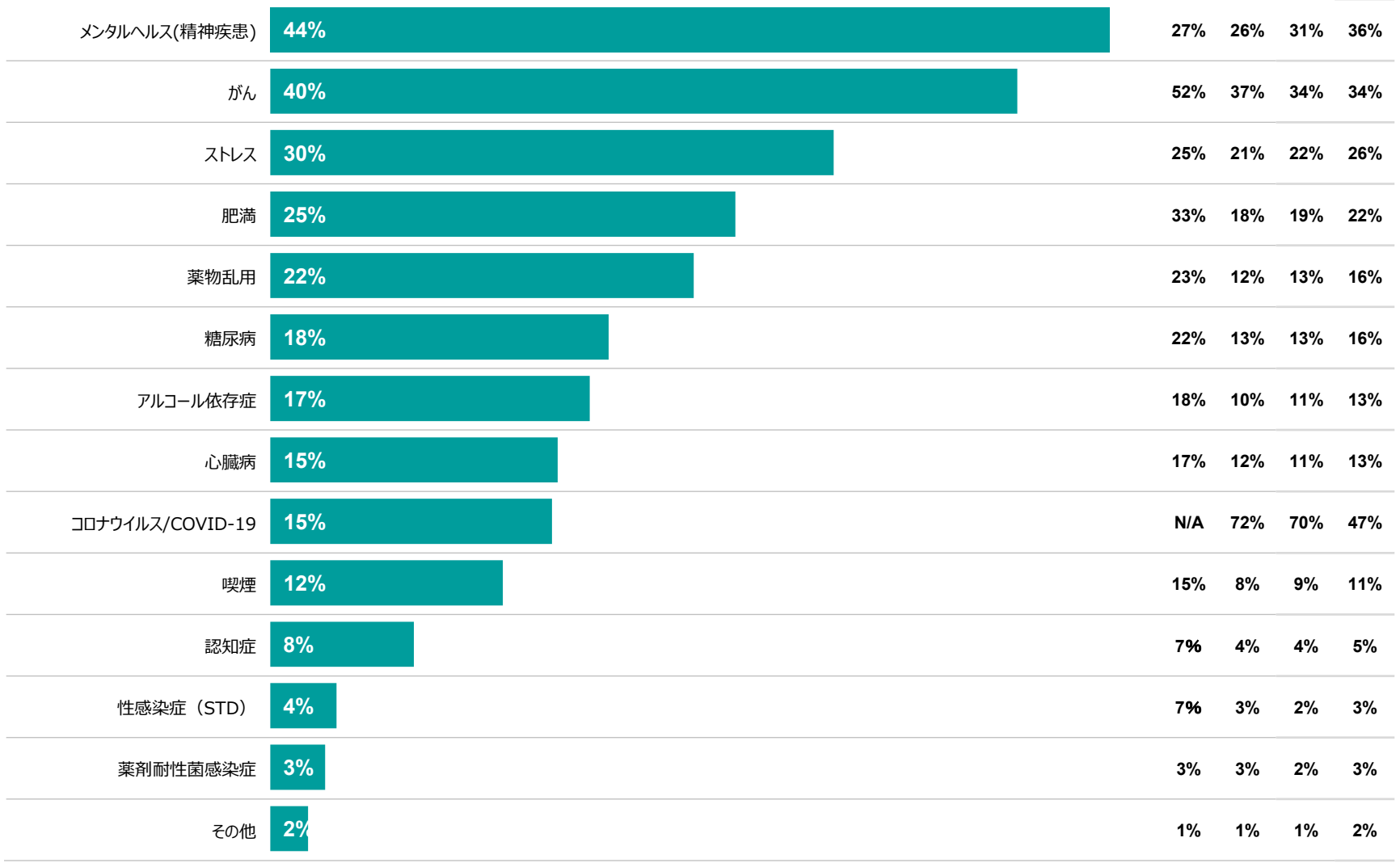

世代別の内訳については
ここをクリック

ベース： 31か国の大人23,274人。2023年7月21日～8月4日実施。インドのサンプルは約2,200人、うち1,800人が対面インタビュー、400人がオンラインインタビュー。ブラジル、チリ、コロンビア、インドネシア、アイルランド、マレーシア、メキシコ、ペルー、シンガポール、南アフリカ、タイ、トルコのサンプルは、一般人口に比べてより都市部に住み、より教育水準が高く、より裕福。これらの国の調査結果は、より「コネクテッド」な層の意見を反映していると見るべき。「世界各国平均」は、調査を実施したすべての国の結果の平均値。

健康問題：世界の概要

Q: **あなたの国の人たちが現在直面している最大の健康問題は次のうちどれだと思いますか？**

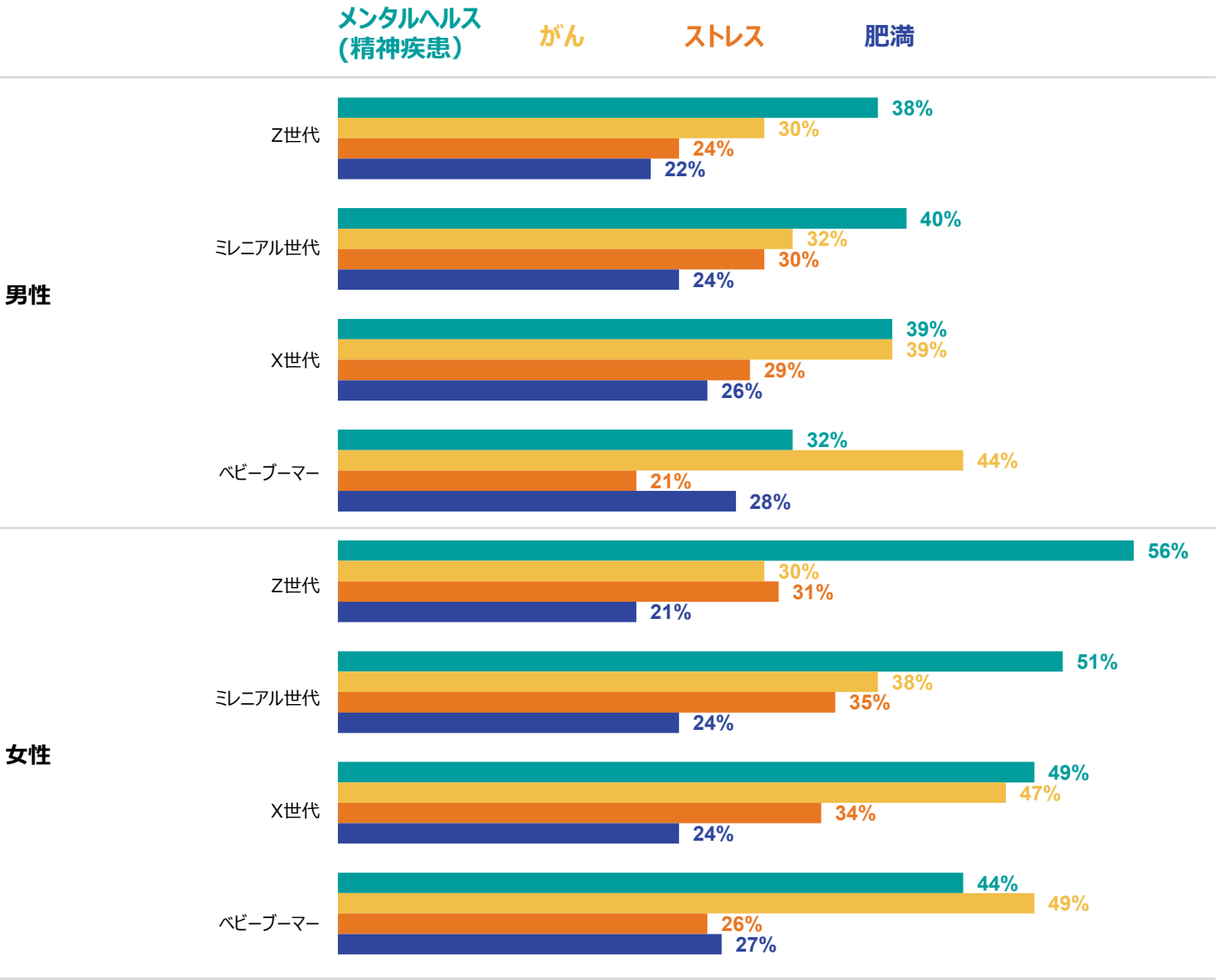

男女の平均値についてはここをクリック

ベース： 31か国の大人23,274人。2023年7月21日～8月4日実施。インドのサンプルは約2,200人、うち1,800人が対面インタビュー、400人がオンラインインタビュー。ブラジル、チリ、コロンビア、インドネシア、アイルランド、マレーシア、メキシコ、ペルー、シンガポール、南アフリカ、タイ、トルコのサンプルは、一般人口に比べてより都市部に住み、より教育水準が高く、より裕福。これらの国の調査結果は、より「コネクテッド」な層の意見を反映していると見るべき。「世界各国平均」は、調査を実施したすべての国の結果の平均値。

メンタルヘルス（精神疾患）

Q: あなたの国の人たちが現在直面している最大の健康問題は次のうちどれだと思いますか？

全ての国

世代別の内訳についてはここをクリック

「メンタルヘルス(精神疾患)」と回答した割合

		2018年	2020年	2021年	2022年
世界各国平均	44%	27%	26%	31%	36%
スウェーデン	67%	59%	59%	63%	63%
チリ	66%	26%	50%	59%	62%
カナダ	61%	49%	42%	43%	46%
スペイン	61%	23%	16%	35%	51%
オーストラリア	60%	50%	47%	47%	44%
ニュージーランド	59%	N/A	N/A	N/A	N/A
アイルランド	58%	N/A	N/A	N/A	58%
アメリカ	53%	44%	33%	35%	51%
イギリス	53%	50%	43%	40%	43%
ブラジル	52%	18%	27%	40%	49%
ドイツ	52%	37%	26%	32%	31%
コロンビア	51%	17%	N/A	42%	46%
スイス	48%	N/A	N/A	28%	48%
アルゼンチン	47%	15%	25%	28%	37%
シンガポール	46%	N/A	N/A	N/A	N/A
オランダ	45%	N/A	27%	33%	33%
ペルー	45%	41%	36%	37%	39%
韓国	44%	48%	27%	27%	35%
ポーランド	41%	19%	23%	30%	33%
マレーシア	41%	16%	22%	33%	31%
南アフリカ	39%	16%	22%	27%	37%
インドネシア	38%	N/A	N/A	N/A	32%
ベルギー	37%	23%	22%	35%	33%
フランス	35%	10%	10%	12%	20%
タイ	35%	N/A	N/A	N/A	29%
イタリア	32%	18%	10%	19%	28%
トルコ	32%	17%	25%	19%	27%
ハンガリー	24%	14%	12%	18%	23%
メキシコ	21%	6%	8%	11%	15%
インド	19%	18%	27%	25%	30%
日本	18%	24%	14%	9%	15%

ベース： 31か国の大人23,274人。2023年7月21日～8月4日実施。インドのサンプルは約2,200人、うち1,800人が対面インタビュー、400人がオンラインインタビュー。ブラジル、チリ、コロンビア、インドネシア、アイルランド、マレーシア、メキシコ、ペルー、シンガポール、南アフリカ、タイ、トルコのサンプルは、一般人口に比べてより都市部に住み、より教育水準が高く、より裕福。これらの国の調査結果は、より「コネクテッド」な層の意見を反映していると見るべき。「世界各国平均」は、調査を実施したすべての国の結果の平均値。

がん

Q: あなたの国の人たちが現在直面している最大の健康問題は次のうちどれだと思いますか？

全ての国

世代別の内訳については
ここをクリック

「がん」と回答した割合

	「がん」と回答した割合	2018年	2020年	2021年	2022年
世界各国平均	40%	52%	37%	34%	34%
インド	59%	38%	20%	18%	21%
フランス	57%	69%	51%	45%	46%
イタリア	57%	75%	53%	53%	53%
ベルギー	57%	60%	63%	55%	59%
スペイン	53%	68%	49%	53%	49%
オランダ	53%	N/A	48%	43%	40%
アイルランド	50%	N/A	N/A	N/A	44%
ポーランド	49%	68%	59%	53%	47%
イギリス	47%	50%	46%	41%	41%
ペルー	46%	53%	41%	36%	43%
トルコ	44%	61%	41%	37%	44%
日本	42%	59%	30%	22%	26%
コロンビア	41%	50%	N/A	31%	34%
ハンガリー	40%	56%	38%	41%	43%
カナダ	38%	58%	35%	26%	30%
スイス	38%	N/A	N/A	29%	32%
チリ	38%	38%	33%	34%	33%
シンガポール	38%	N/A	N/A	N/A	N/A
ブラジル	38%	57%	27%	31%	29%
ドイツ	37%	45%	30%	25%	26%
ニュージーランド	35%	N/A	N/A	N/A	N/A
スウェーデン	34%	36%	39%	36%	35%
オーストラリア	31%	39%	30%	24%	23%
アメリカ	29%	42%	26%	22%	29%
メキシコ	29%	38%	29%	30%	27%
タイ	27%	N/A	N/A	N/A	19%
韓国	26%	37%	19%	21%	21%
アルゼンチン	24%	37%	31%	27%	25%
南アフリカ	24%	44%	24%	23%	20%
マレーシア	24%	35%	18%	16%	18%
インドネシア	22%	N/A	N/A	N/A	16%

ベース： 31か国の大人23,274人。2023年7月21日～8月4日実施。インドのサンプルは約2,200人、うち1,800人が対面インタビュー、400人がオンラインインタビュー。ブラジル、チリ、コロンビア、インドネシア、アイルランド、マレーシア、メキシコ、ペルー、シンガポール、南アフリカ、タイ、トルコのサンプルは、一般人口に比べてより都市部に住み、より教育水準が高く、より裕福。これらの国の調査結果は、より「コネクテッド」な層の意見を反映していると見るべき。「世界各国平均」は、調査を実施したすべての国の結果の平均値。

ストレス

Q: あなたの国の人たちが現在直面している最大の健康問題は次のうちどれだと思いますか？

全ての国

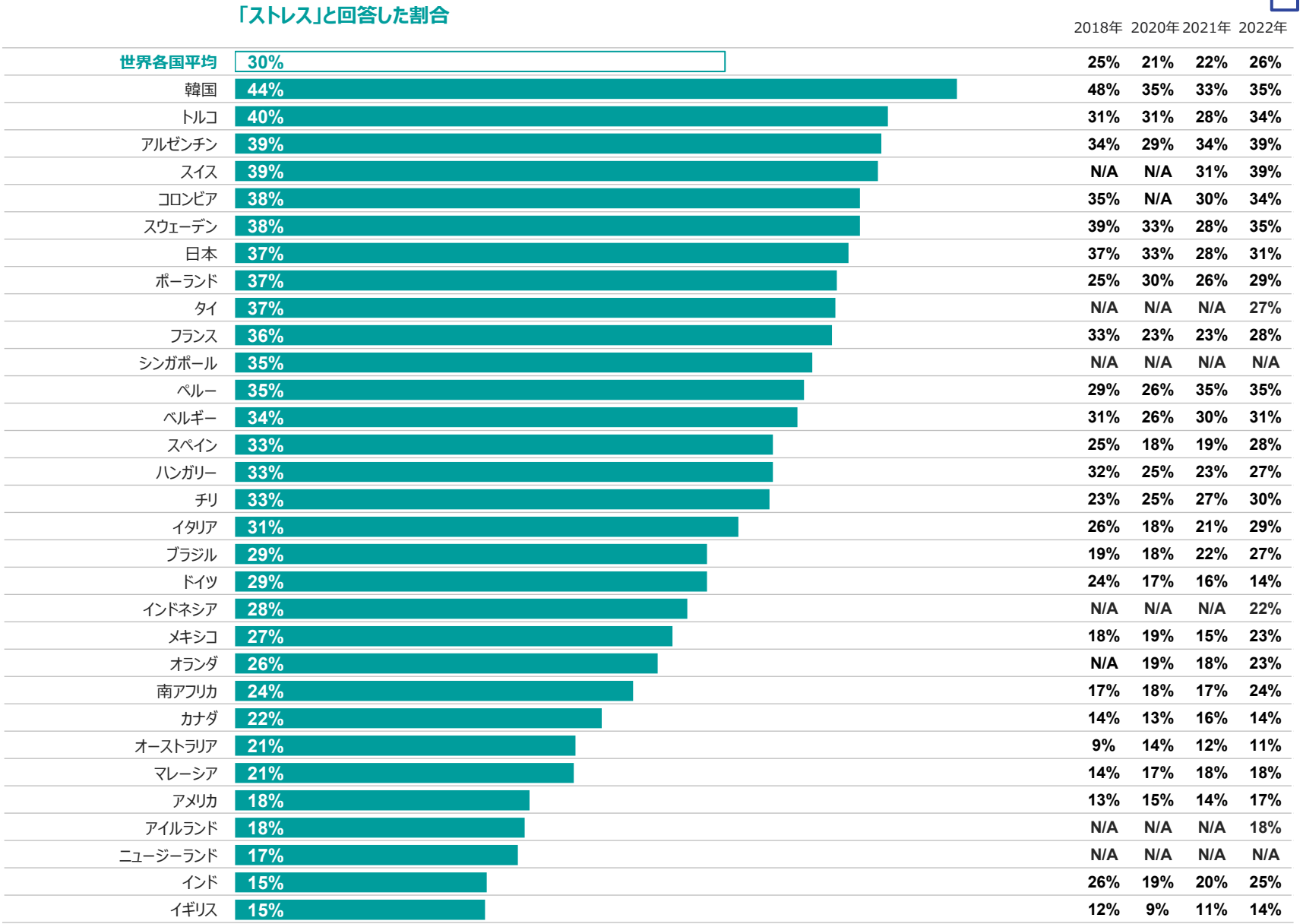

	「ストレス」と回答した割合	2018年	2020年	2021年	2022年
世界各国平均	30%	25%	21%	22%	26%
韓国	44%	48%	35%	33%	35%
トルコ	40%	31%	31%	28%	34%
アルゼンチン	39%	34%	29%	34%	39%
スイス	39%	N/A	N/A	31%	39%
コロンビア	38%	35%	N/A	30%	34%
スウェーデン	38%	39%	33%	28%	35%
日本	37%	37%	33%	28%	31%
ポーランド	37%	25%	30%	26%	29%
タイ	37%	N/A	N/A	N/A	27%
フランス	36%	33%	23%	23%	28%
シンガポール	35%	N/A	N/A	N/A	N/A
ペルー	35%	29%	26%	35%	35%
ベルギー	34%	31%	26%	30%	31%
スペイン	33%	25%	18%	19%	28%
ハンガリー	33%	32%	25%	23%	27%
チリ	33%	23%	25%	27%	30%
イタリア	31%	26%	18%	21%	29%
ブラジル	29%	19%	18%	22%	27%
ドイツ	29%	24%	17%	16%	14%
インドネシア	28%	N/A	N/A	N/A	22%
メキシコ	27%	18%	19%	15%	23%
オランダ	26%	N/A	19%	18%	23%
南アフリカ	24%	17%	18%	17%	24%
カナダ	22%	14%	13%	16%	14%
オーストラリア	21%	9%	14%	12%	11%
マレーシア	21%	14%	17%	18%	18%
アメリカ	18%	13%	15%	14%	17%
アイルランド	18%	N/A	N/A	N/A	18%
ニュージーランド	17%	N/A	N/A	N/A	N/A
インド	15%	26%	19%	20%	25%
イギリス	15%	12%	9%	11%	14%

世代別の内訳については
ここをクリック

ベース： 31か国の大人23,274人。2023年7月21日～8月4日実施。インドのサンプルは約2,200人、うち1,800人が対面インタビュー、400人がオンラインインタビュー。ブラジル、チリ、コロンビア、インドネシア、アイルランド、マレーシア、メキシコ、ペルー、シンガポール、南アフリカ、タイ、トルコのサンプルは、一般人口に比べてより都市部に住み、より教育水準が高く、より裕福。これらの国の調査結果は、より「コネクテッド」な層の意見を反映していると見るべき。「世界各国平均」は、調査を実施したすべての国の結果の平均値。

肥満

Q: あなたの国の人たちが現在直面している最大の健康問題は次のうちどれだと思いますか？

全ての国

世代別の内訳については
ここをクリック

「肥満」と回答した割合

	「肥満」と回答した割合	2018年	2020年	2021年	2022年
世界各国平均	25%	33%	18%	19%	22%
メキシコ	62%	76%	52%	52%	55%
チリ	49%	59%	36%	43%	38%
オランダ	36%	N/A	21%	28%	28%
イギリス	34%	50%	27%	28%	29%
アメリカ	30%	40%	25%	20%	23%
フランス	30%	33%	17%	20%	23%
アルゼンチン	30%	31%	20%	21%	25%
スウェーデン	29%	30%	21%	23%	25%
マレーシア	29%	52%	20%	18%	27%
スペイン	28%	43%	15%	22%	23%
ドイツ	27%	30%	14%	17%	18%
ベルギー	27%	23%	22%	20%	24%
ペルー	27%	28%	26%	21%	25%
アイルランド	26%	N/A	N/A	N/A	23%
ニュージーランド	26%	N/A	N/A	N/A	N/A
オーストラリア	24%	46%	22%	17%	19%
ハンガリー	24%	29%	14%	22%	22%
ポーランド	22%	34%	11%	18%	25%
コロンビア	21%	23%	N/A	16%	20%
カナダ	21%	31%	12%	12%	17%
ブラジル	20%	24%	11%	13%	15%
トルコ	20%	44%	19%	22%	20%
スイス	19%	N/A	N/A	12%	16%
イタリア	18%	24%	8%	9%	13%
韓国	16%	20%	10%	11%	15%
シンガポール	15%	N/A	N/A	N/A	N/A
インド	14%	21%	7%	9%	10%
インドネシア	13%	N/A	N/A	N/A	6%
タイ	12%	N/A	N/A	N/A	11%
南アフリカ	9%	21%	7%	7%	9%
日本	7%	12%	4%	4%	5%

ベース： 31か国の大人23,274人。2023年7月21日～8月4日実施。インドのサンプルは約2,200人、うち1,800人が対面インタビュー、400人がオンラインインタビュー。ブラジル、チリ、コロンビア、インドネシア、アイルランド、マレーシア、メキシコ、ペルー、シンガポール、南アフリカ、タイ、トルコのサンプルは、一般人口に比べてより都市部に住み、より教育水準が高く、より裕福。これらの国の調査結果は、より「コネクテッド」な層の意見を反映していると見るべき。「世界各国平均」は、調査を実施したすべての国の結果の平均値。

コロナウイルス

Q: あなたの国の人たちが現在直面している最大の健康問題は次のうちどれだと思いますか？

全ての国

「コロナウイルス」と回答した割合

		2020年	2021年	2022年
世界各国平均	15%	72%	70%	47%
日本	38%	74%	85%	73%
タイ	37%	N/A	N/A	64%
インドネシア	31%	N/A	N/A	63%
マレーシア	31%	89%	93%	61%
インド	27%	81%	76%	47%
ブラジル	23%	82%	84%	62%
シンガポール	22%	N/A	N/A	N/A
韓国	21%	80%	75%	60%
オーストラリア	18%	65%	75%	62%
ペルー	16%	89%	90%	66%
トルコ	16%	82%	78%	55%
アメリカ	15%	66%	68%	43%
ニュージーランド	15%	N/A	N/A	N/A
メキシコ	14%	78%	85%	62%
南アフリカ	12%	63%	83%	28%
スイス	12%	N/A	65%	39%
イギリス	11%	76%	66%	40%
スペイン	11%	87%	74%	45%
フランス	10%	72%	72%	49%
オランダ	10%	77%	66%	42%
ドイツ	9%	66%	69%	57%
カナダ	9%	73%	70%	49%
イタリア	8%	73%	69%	47%
ベルギー	8%	67%	56%	34%
コロンビア	7%	N/A	73%	48%
アルゼンチン	7%	76%	71%	30%
チリ	7%	71%	53%	39%
ポーランド	6%	63%	46%	36%
アイルランド	6%	N/A	N/A	32%
ハンガリー	5%	47%	33%	18%
スウェーデン	4%	52%	49%	22%

ベース： 31か国の大人23,274人。2023年7月21日～8月4日実施。インドのサンプルは約2,200人、うち1,800人が対面インタビュー、400人がオンラインインタビュー。ブラジル、チリ、コロンビア、インドネシア、アイルランド、マレーシア、メキシコ、ペルー、シンガポール、南アフリカ、タイ、トルコのサンプルは、一般人口に比べてより都市部に住み、より教育水準が高く、より裕福。これらの国の調査結果は、より「コネクテッド」な層の意見を反映していると見るべき。「世界各国平均」は、調査を実施したすべての国の結果の平均値。

医療に対する認識

ヘッドライン

医療の平等

すべての人が公平に扱われていると思っているわけではない

31か国全体では、年齢が上の男女ほど、自国の医療制度は万人に同じ水準の医療を提供しているという認識が低くなる傾向がある。

X世代とベビーブーマーの女性(いずれも40%)は、「私の国の医療制度は万人に同じ水準の医療を提供している」と思わない、唯一のグループとなっている。

ハンガリー、ポーランド、チリ、コロンビア、アメリカ、ドイツ、ペルー、アイルランド、南アフリカ、メキシコ、ブラジル、トルコの12か国では、自国の制度は万人に同じ水準の医療を提供していないと回答する人が多い。

プレッシャーの中で

世界の大多数は医療制度が逼迫していると感じている

調査対象となった31か国中25か国で、過半数が自国の医療制度は逼迫していると回答しており、フランスとイギリス両国では5人中4人に上る。イギリス人の一定数は常に自国の制度が酷使されていると認識してきたが、フランス人は徐々に悲観的になってきており、2018年以降12ポイント上昇している。

この意見に唯一同意していない国はポーランドで、41%が問題視していない(問題視しているのは27%)。

信頼度は高い

全般に人々は自分たちの医療制度を信頼している

世界の男女の半数が、最善の治療を受けられると思うと回答している。ベビーブーマーの信頼度が最も高く、男性の57%、女性の54%が、自国で提供される治療に自信を持っている。

「そう思う」の回答が半数以下だったのは、X世代の女性のみとなっている。

自国の制度を信頼する人よりも不信感を持つ人のほうが多い国は３か国のみで、ハンガリー、ペルー、ポーランドとなっている。

医療の質

Q: あなたの国でご自身やご家族が利用できる医療の質についてどう思いますか？

ここで言う医療とは、例えば医師や専門医(外科医など)、病院、診断用検査、様々な病気の治療薬などを指します

世代別の内訳については
ここをクリック

	非常に良い/良い	悪い/非常に悪い	% 非常に良い/良い 2018年	2020年	2021年	2022年
世界各国平均	48%	20%	44%	50%	53%	50%
シンガポール	71%	4%	N/A	N/A	N/A	N/A
スイス	68%	8%	N/A	N/A	78%	68%
マレーシア	66%	8%	72%	71%	67%	66%
オランダ	65%	10%	N/A	76%	77%	68%
オーストラリア	64%	10%	71%	81%	78%	69%
タイ	62%	8%	N/A	N/A	N/A	53%
ベルギー	62%	10%	64%	70%	76%	69%
スウェーデン	60%	16%	51%	64%	64%	63%
イギリス	58%	18%	73%	74%	68%	63%
アメリカ	57%	14%	63%	71%	67%	66%
インドネシア	55%	9%	N/A	N/A	N/A	57%
スペイン	55%	17%	58%	52%	60%	50%
インド	53%	16%	55%	52%	56%	60%
ニュージーランド	52%	17%	N/A	N/A	N/A	N/A
韓国	51%	8%	50%	55%	58%	57%
南アフリカ	50%	17%	46%	47%	50%	46%
フランス	50%	21%	55%	59%	62%	55%
アルゼンチン	50%	14%	58%	49%	58%	55%
カナダ	47%	22%	62%	72%	64%	54%
ドイツ	46%	20%	56%	66%	60%	54%
コロンビア	42%	24%	25%	N/A	34%	38%
アイルランド	39%	31%	N/A	N/A	N/A	42%
日本	38%	10%	34%	33%	36%	41%
トルコ	37%	23%	46%	41%	45%	37%
チリ	35%	28%	30%	32%	29%	35%
メキシコ	34%	31%	26%	29%	32%	29%
イタリア	33%	27%	33%	42%	46%	34%
ブラジル	31%	35%	18%	31%	30%	29%
ペルー	16%	37%	20%	18%	19%	21%
ハンガリー	15%	51%	20%	21%	16%	14%
ポーランド	14%	41%	14%	9%	12%	14%

ベース： 31か国の大人23,274人。2023年7月21日～8月4日実施。インドのサンプルは約2,200人、うち1,800人が対面インタビュー、400人がオンラインインタビュー。ブラジル、チリ、コロンビア、インドネシア、アイルランド、マレーシア、メキシコ、ペルー、シンガポール、南アフリカ、タイ、トルコのサンプルは、一般人口に比べてより都市部に住み、より教育水準が高く、より裕福。これらの国の調査結果は、より「コネクテッド」な層の意見を反映していると見るべき。「世界各国平均」は、調査を実施したすべての国の結果の平均値。

医療のキャパシティ

Q: **私の国の医療制度は逼迫している**

この文章は、ご自身のお気持ちにどれほど当てはまりますか？

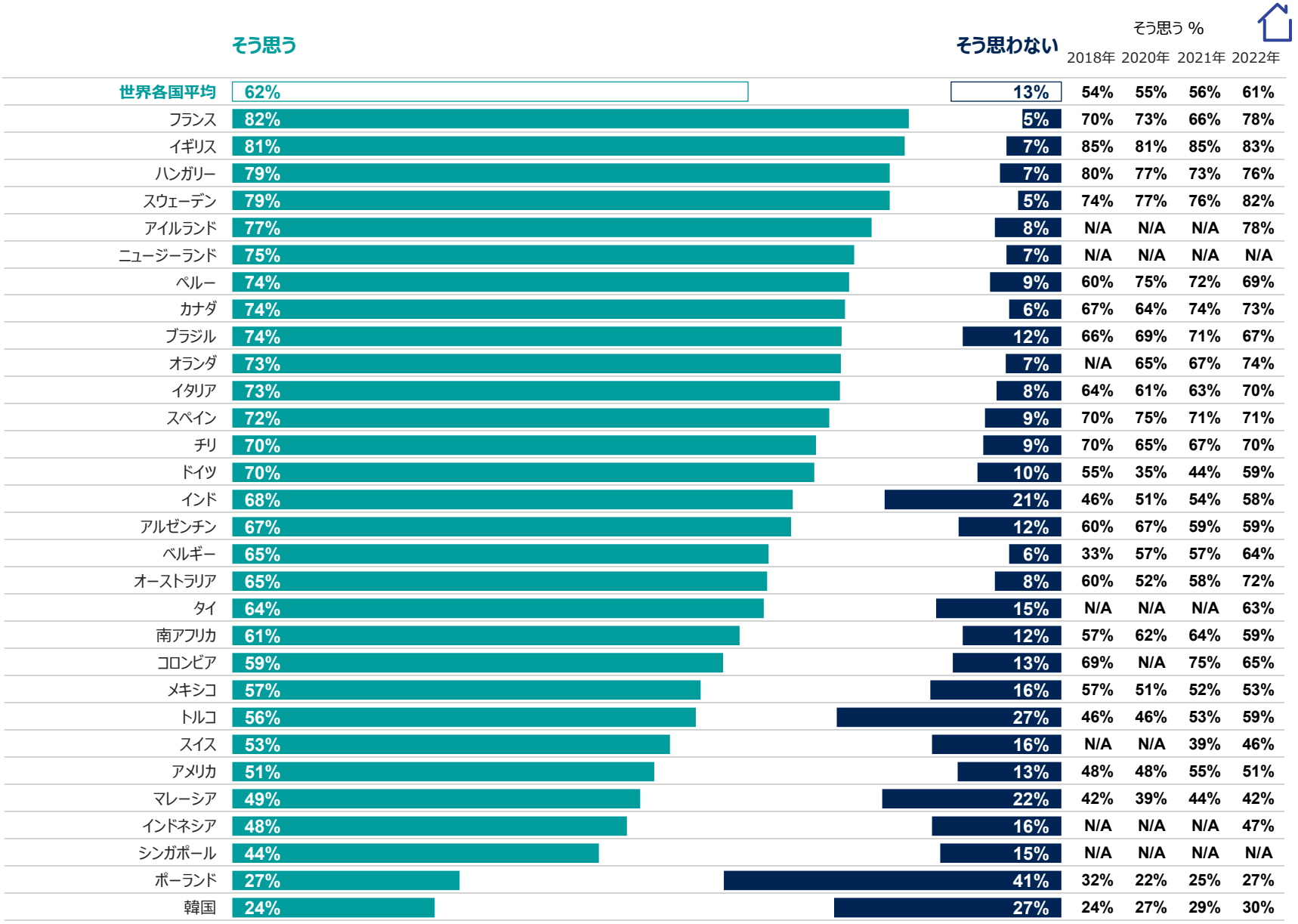

ベース： 31か国の大人23,274人。2023年7月21日～8月4日実施。インドのサンプルは約2,200人、うち1,800人が対面インタビュー、400人がオンラインインタビュー。ブラジル、チリ、コロンビア、インドネシア、アイルランド、マレーシア、メキシコ、ペルー、シンガポール、南アフリカ、タイ、トルコのサンプルは、一般人口に比べてより都市部に住み、より教育水準が高く、より裕福。これらの国の調査結果は、より「コネクテッド」な層の意見を反映していると見るべき。「世界各国平均」は、調査を実施したすべての国の結果の平均値。
注：日本のデータは調査設問の日本語表現に問題があるため公開していません

医療の平等

Q: 私の国の医療制度は万人に同じ水準の医療を提供している

この文章は、ご自身のお気持ちにどれほど当てはまりますか？

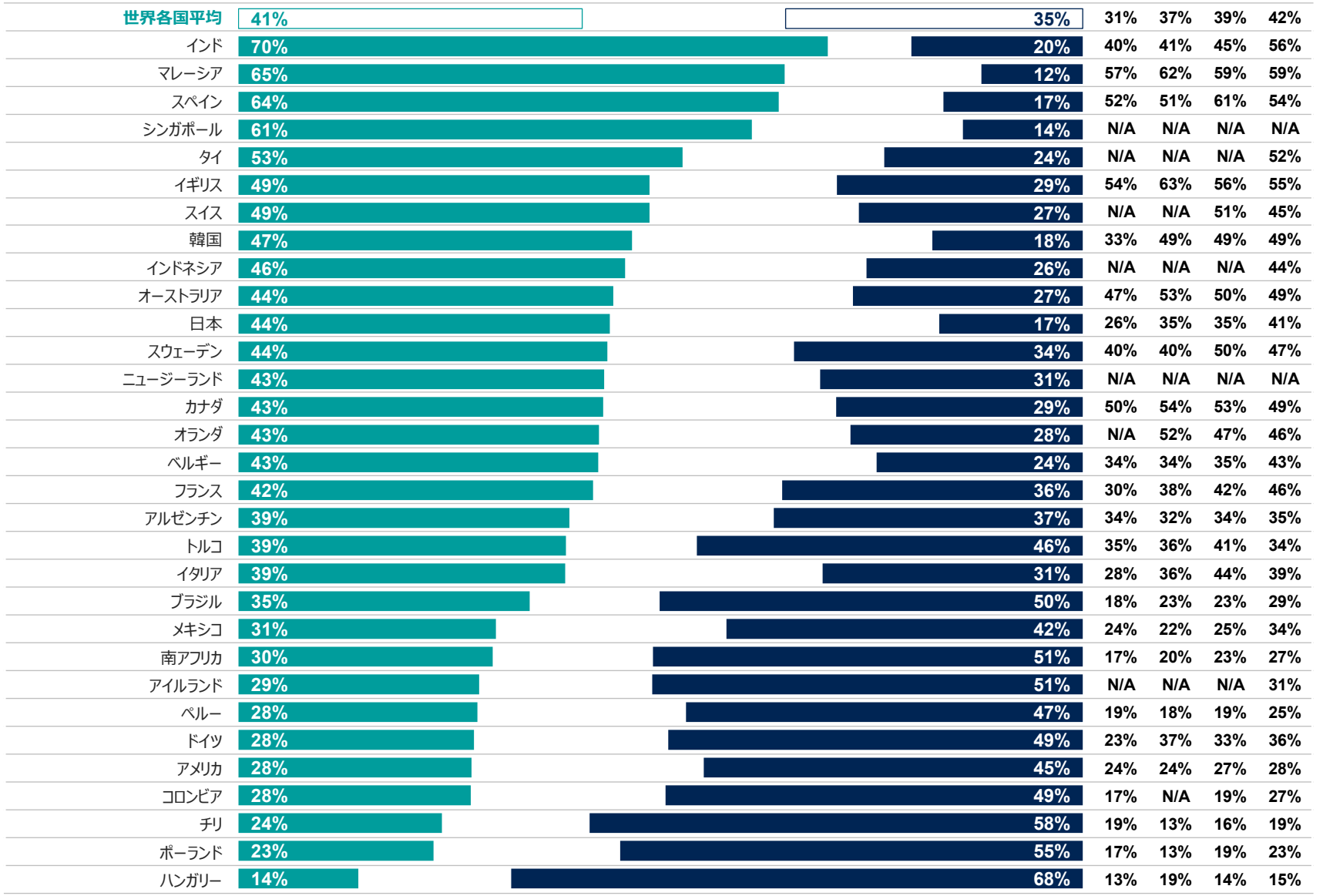

世代別の内訳については
ここをクリック

ベース： 31か国の大人23,274人。2023年7月21日～8月4日実施。インドのサンプルは約2,200人、うち1,800人が対面インタビュー、400人がオンラインインタビュー。ブラジル、チリ、コロンビア、インドネシア、アイルランド、マレーシア、メキシコ、ペルー、シンガポール、南アフリカ、タイ、トルコのサンプルは、一般人口に比べてより都市部に住み、より教育水準が高く、より裕福。これらの国の調査結果は、より「コネクテッド」な層の意見を反映していると見るべき。「世界各国平均」は、調査を実施したすべての国の結果の平均値。

予約を取る

Q: **この地域では病院の予約を簡単に取ることができると感じる**

この文章は、ご自身のお気持ちにどれほど当てはまりますか？

	そう思う	そう思わない	そう思う % 2018年	2020年	2021年	2022年
世界各国平均	46%	30%	41%	46%	48%	48%
インド	70%	19%	61%	63%	65%	70%
韓国	64%	9%	55%	62%	67%	65%
マレーシア	61%	15%	53%	60%	59%	59%
南アフリカ	61%	22%	52%	61%	53%	61%
シンガポール	60%	13%	N/A	N/A	N/A	N/A
スイス	59%	18%	N/A	N/A	70%	58%
スペイン	59%	22%	64%	45%	51%	54%
タイ	57%	23%	N/A	N/A	N/A	57%
オランダ	56%	17%	N/A	60%	61%	58%
アメリカ	53%	20%	58%	61%	58%	56%
ベルギー	50%	22%	45%	55%	59%	51%
メキシコ	50%	30%	37%	41%	41%	47%
ニュージーランド	49%	27%	N/A	N/A	N/A	N/A
オーストラリア	48%	25%	63%	72%	63%	53%
インドネシア	48%	18%	N/A	N/A	N/A	53%
コロンビア	46%	31%	31%	N/A	35%	44%
ブラジル	42%	42%	24%	37%	41%	38%
チリ	41%	32%	37%	35%	35%	42%
ポーランド	40%	41%	30%	25%	34%	40%
アルゼンチン	39%	35%	41%	45%	40%	43%
アイルランド	38%	39%	N/A	N/A	N/A	49%
トルコ	38%	45%	59%	53%	49%	32%
日本	38%	20%	27%	35%	37%	41%
スウェーデン	37%	31%	34%	42%	49%	43%
イギリス	35%	41%	40%	37%	33%	35%
イタリア	34%	39%	27%	30%	42%	34%
カナダ	33%	40%	43%	45%	42%	36%
ドイツ	33%	45%	32%	46%	44%	43%
ペルー	32%	44%	26%	23%	27%	31%
フランス	32%	46%	36%	35%	36%	35%
ハンガリー	25%	58%	23%	25%	24%	24%

ベース： 31か国の大人23,274人。2023年7月21日～8月4日実施。インドのサンプルは約2,200人、うち1,800人が対面インタビュー、400人がオンラインインタビュー。ブラジル、チリ、コロンビア、インドネシア、アイルランド、マレーシア、メキシコ、ペルー、シンガポール、南アフリカ、タイ、トルコのサンプルは、一般人口に比べてより都市部に住み、より教育水準が高く、より裕福。これらの国の調査結果は、より「コネクテッド」な層の意見を反映していると見るべき。「世界各国平均」は、調査を実施したすべての国の結果の平均値。

医療への信頼

Q: 私の国の医療制度は最善の治療を提供してくれると信じている

この文章は、ご自身のお気持ちにどれほど当てはまりますか？

世代別の内訳については
ここをクリック

	そう思う	そう思わない	そう思う % 2018年	2020年	2021年	2022年
世界各国平均	51%	23%	40%	50%	51%	53%
インド	75%	16%	51%	54%	59%	66%
シンガポール	69%	7%	N/A	N/A	N/A	N/A
スペイン	69%	13%	64%	62%	65%	64%
マレーシア	68%	8%	63%	75%	68%	64%
スイス	65%	14%	N/A	N/A	74%	65%
タイ	62%	18%	N/A	N/A	N/A	62%
オランダ	61%	12%	N/A	67%	67%	66%
スウェーデン	59%	18%	48%	59%	56%	61%
アルゼンチン	59%	16%	47%	50%	55%	53%
オーストラリア	58%	15%	61%	74%	69%	60%
インドネシア	58%	9%	N/A	N/A	N/A	60%
ベルギー	57%	12%	54%	59%	59%	61%
フランス	57%	18%	50%	58%	57%	60%
イギリス	57%	20%	63%	68%	65%	61%
ニュージーランド	53%	20%	N/A	N/A	N/A	N/A
韓国	53%	11%	36%	54%	55%	53%
日本	49%	11%	37%	48%	49%	53%
南アフリカ	47%	29%	37%	42%	42%	46%
カナダ	46%	22%	56%	64%	59%	53%
ドイツ	46%	28%	45%	58%	55%	51%
コロンビア	45%	25%	26%	N/A	36%	41%
イタリア	44%	22%	36%	45%	52%	45%
アメリカ	44%	25%	43%	52%	49%	48%
ブラジル	43%	35%	20%	33%	37%	41%
アイルランド	43%	30%	N/A	N/A	N/A	50%
トルコ	40%	38%	43%	43%	45%	42%
メキシコ	40%	31%	31%	38%	40%	40%
チリ	38%	28%	34%	30%	33%	37%
ポーランド	32%	39%	22%	18%	25%	31%
ペルー	27%	42%	24%	28%	28%	27%
ハンガリー	15%	68%	13%	16%	11%	10%

ベース： 31か国の大人23,274人。2023年7月21日～8月4日実施。インドのサンプルは約2,200人、うち1,800人が対面インタビュー、400人がオンラインインタビュー。ブラジル、チリ、コロンビア、インドネシア、アイルランド、マレーシア、メキシコ、ペルー、シンガポール、南アフリカ、タイ、トルコのサンプルは、一般人口に比べてより都市部に住み、より教育水準が高く、より裕福。これらの国の調査結果は、より「コネクテッド」な層の意見を反映していると見るべき。「世界各国平均」は、調査を実施したすべての国の結果の平均値。

待ち時間

Q: 私の国では、病院の予約を取るための待ち時間があまりに長い

この文章は、ご自身のお気持ちにどれほど当てはまりますか？

	そう思う	そう思わない	そう思う % 2018年	2020年	2021年	2022年
世界各国平均	67%	13%	62%	62%	60%	64%
ハンガリー	86%	5%	78%	80%	83%	86%
ポーランド	81%	5%	77%	83%	81%	81%
ブラジル	81%	7%	73%	79%	84%	78%
ペルー	77%	12%	75%	84%	74%	81%
ドイツ	77%	7%	65%	60%	61%	67%
コロンビア	76%	11%	74%	N/A	78%	75%
スペイン	75%	8%	70%	74%	72%	73%
イギリス	74%	8%	62%	68%	73%	75%
チリ	74%	9%	77%	77%	76%	76%
イタリア	74%	8%	70%	72%	73%	70%
メキシコ	73%	11%	74%	71%	73%	70%
アルゼンチン	72%	11%	64%	68%	70%	71%
インド	70%	20%	55%	55%	55%	57%
フランス	70%	11%	53%	57%	51%	66%
トルコ	69%	15%	51%	66%	69%	75%
アイルランド	68%	14%	N/A	N/A	N/A	67%
カナダ	68%	8%	62%	61%	65%	68%
タイ	68%	14%	N/A	N/A	N/A	64%
ニュージーランド	66%	13%	N/A	N/A	N/A	N/A
スウェーデン	65%	11%	59%	60%	59%	62%
ベルギー	63%	14%	38%	56%	57%	65%
マレーシア	63%	13%	61%	62%	56%	63%
インドネシア	60%	10%	N/A	N/A	N/A	58%
オランダ	59%	13%	N/A	47%	46%	53%
オーストラリア	58%	15%	43%	41%	43%	56%
南アフリカ	57%	22%	54%	56%	55%	50%
シンガポール	57%	13%	N/A	N/A	N/A	N/A
日本	54%	12%	47%	58%	57%	57%
アメリカ	47%	19%	41%	36%	40%	43%
韓国	43%	25%	38%	37%	35%	37%
スイス	38%	32%	N/A	N/A	28%	34%

ベース： 31か国の大人23,274人。2023年7月21日～8月4日実施。インドのサンプルは約2,200人、うち1,800人が対面インタビュー、400人がオンラインインタビュー。ブラジル、チリ、コロンビア、インドネシア、アイルランド、マレーシア、メキシコ、ペルー、シンガポール、南アフリカ、タイ、トルコのサンプルは、一般人口に比べてより都市部に住み、より教育水準が高く、より裕福。これらの国の調査結果は、より「コネクテッド」な層の意見を反映していると見るべき。「世界各国平均」は、調査を実施したすべての国の結果の平均値。

医療費

Q: 私の国には、経済的理由から優れた医療を受けられない人が大勢いる

この文章は、ご自身のお気持ちにどれほど当てはまりますか？

	そう思う	そう思わない	そう思う % 2018年	2020年	2021年	2022年
世界各国平均	61%	17%	59%	59%	58%	61%
ブラジル	83%	7%	74%	83%	90%	80%
ハンガリー	82%	9%	77%	83%	80%	83%
ペルー	81%	10%	77%	86%	81%	82%
南アフリカ	81%	11%	83%	88%	83%	85%
アルゼンチン	79%	11%	70%	81%	80%	78%
チリ	78%	9%	81%	85%	81%	82%
コロンビア	77%	11%	78%	N/A	83%	77%
タイ	76%	9%	N/A	N/A	N/A	72%
インド	74%	17%	72%	73%	73%	70%
メキシコ	74%	12%	75%	76%	80%	77%
ポーランド	74%	11%	73%	83%	74%	73%
アメリカ	72%	7%	75%	69%	67%	69%
アイルランド	69%	12%	N/A	N/A	N/A	70%
インドネシア	68%	8%	N/A	N/A	N/A	69%
ニュージーランド	64%	13%	N/A	N/A	N/A	N/A
トルコ	64%	19%	57%	64%	63%	67%
フランス	62%	14%	60%	58%	49%	55%
スペイン	57%	19%	52%	58%	57%	57%
マレーシア	56%	21%	51%	50%	56%	51%
イタリア	56%	15%	54%	53%	55%	53%
オーストラリア	55%	17%	46%	42%	43%	50%
ベルギー	54%	15%	32%	55%	54%	51%
イギリス	48%	26%	30%	28%	37%	50%
ドイツ	47%	25%	40%	37%	37%	39%
日本	45%	17%	44%	48%	53%	50%
スイス	45%	27%	N/A	N/A	42%	45%
カナダ	42%	26%	27%	29%	33%	38%
シンガポール	40%	28%	N/A	N/A	N/A	N/A
オランダ	40%	30%	N/A	29%	33%	39%
韓国	24%	38%	28%	25%	26%	24%
スウェーデン	22%	47%	25%	24%	19%	24%

ベース： 31か国の大人23,274人。2023年7月21日～8月4日実施。インドのサンプルは約2,200人、うち1,800人が対面インタビュー、400人がオンラインインタビュー。ブラジル、チリ、コロンビア、インドネシア、アイルランド、マレーシア、メキシコ、ペルー、シンガポール、南アフリカ、タイ、トルコのサンプルは、一般人口に比べてより都市部に住み、より教育水準が高く、より裕福。これらの国の調査結果は、より「コネクテッド」な層の意見を反映していると見るべき。「世界各国平均」は、調査を実施したすべての国の結果の平均値。

医療の課題

ヘッドライン

リソース不足

医療制度には高齢化による負担が感じられるか?

世界各国平均で見ると、医療制度が直面している２つの大きな課題は、「医療従事者の不足」と「治療へのアクセス」となっている。2018 年以来、この２つは常にトップだったが、今回初めて従事者不足がアクセスに並ぶ同率一位となった。

「人口の高齢化」はここ数年徐々に増加しており、世界全体で22%が懸念している。日本、シンガポール、韓国ではいずれも、高齢化を最大の課題に挙げている。

世代による違い

年齢が高いほどより大きな問題となるのは医療従事者の数と待ち時間

ベビーブーマーの過半数は、医療従事者の数と待ち時間が制度が直面している最大の課題だと考えている。

ただし、若い世代が心配していないというわけではなく、すべての年齢層でこれらの課題はトップにある。

しかし注目すべきは、人口の高齢化が試練になると考える人が最も多い世代はベビーブーマーであり、全体では22%であるのに対し、およそ3分の1(31%)がそう考えている。

不均衡な治療

女性の方が医療問題により大きな影響を受ける？

どの世代においても、女性の方が、医療従事者の数、治療へのアクセス、治療費が最大の課題だと認識する傾向が高い。

官僚主導のシステムは、（どの世代においても）女性よりも男性の方が多く挙げた、唯一の最重要課題となっている。

Q

全体的に見て、あなたの国の医療制度が直面する最大の問題は何だと思いますか？

世界各国平均

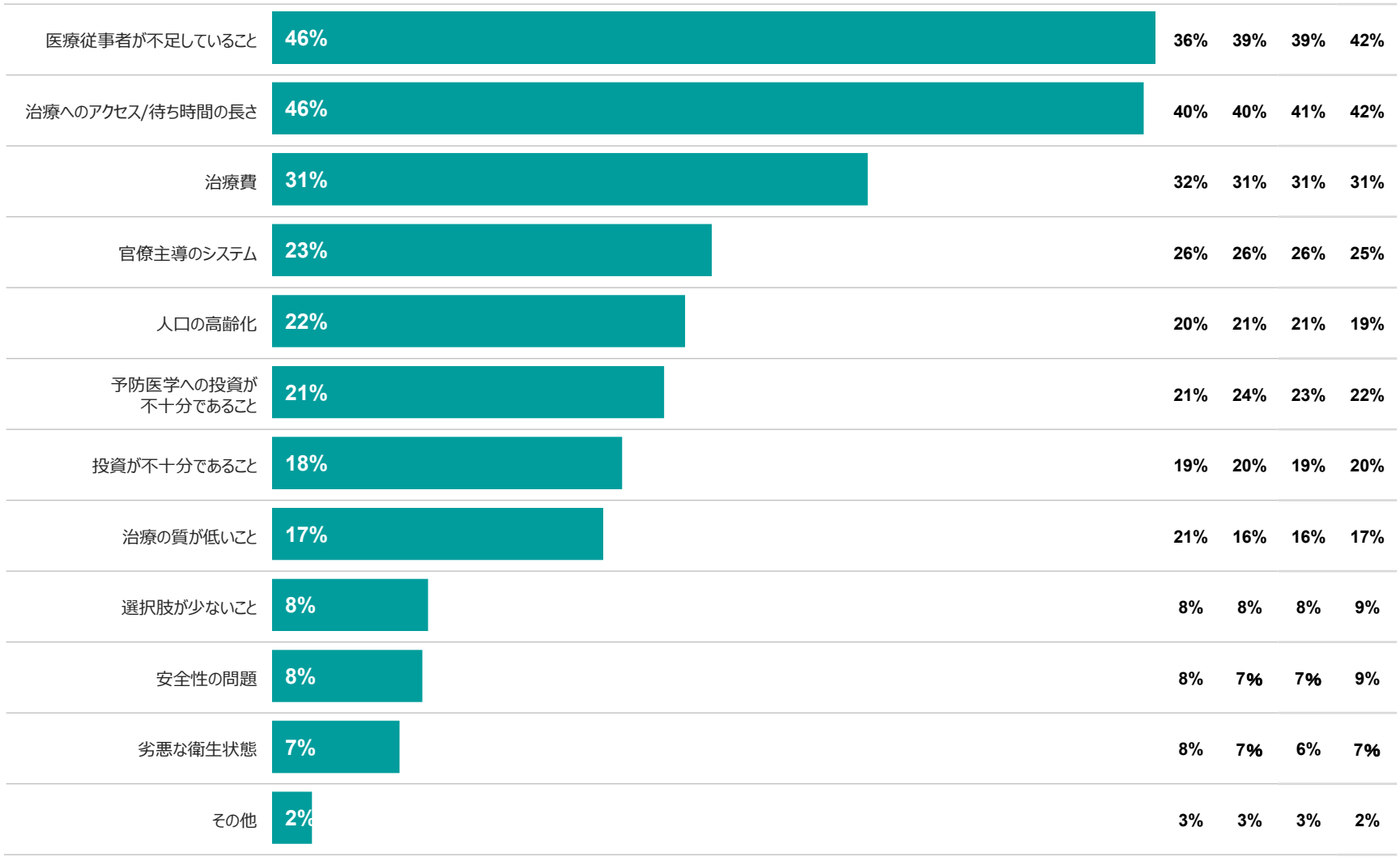

世代別の内訳についてはここをクリック

ベース： 31か国の大人23,274人。2023年7月21日～8月4日実施。インドのサンプルは約2,200人、うち1,800人が対面インタビュー、400人がオンラインインタビュー。ブラジル、チリ、コロンビア、インドネシア、アイルランド、マレーシア、メキシコ、ペルー、シンガポール、南アフリカ、タイ、トルコのサンプルは、一般人口に比べてより都市部に住み、より教育水準が高く、より裕福。これらの国の調査結果は、より「コネクテッド」な層の意見を反映していると見るべき。「世界各国平均」は、調査を実施したすべての国の結果の平均値。

Q

全体的に見て、あなたの国の医療制度が直面する最大の問題は何だと思いますか？

世界各国平均

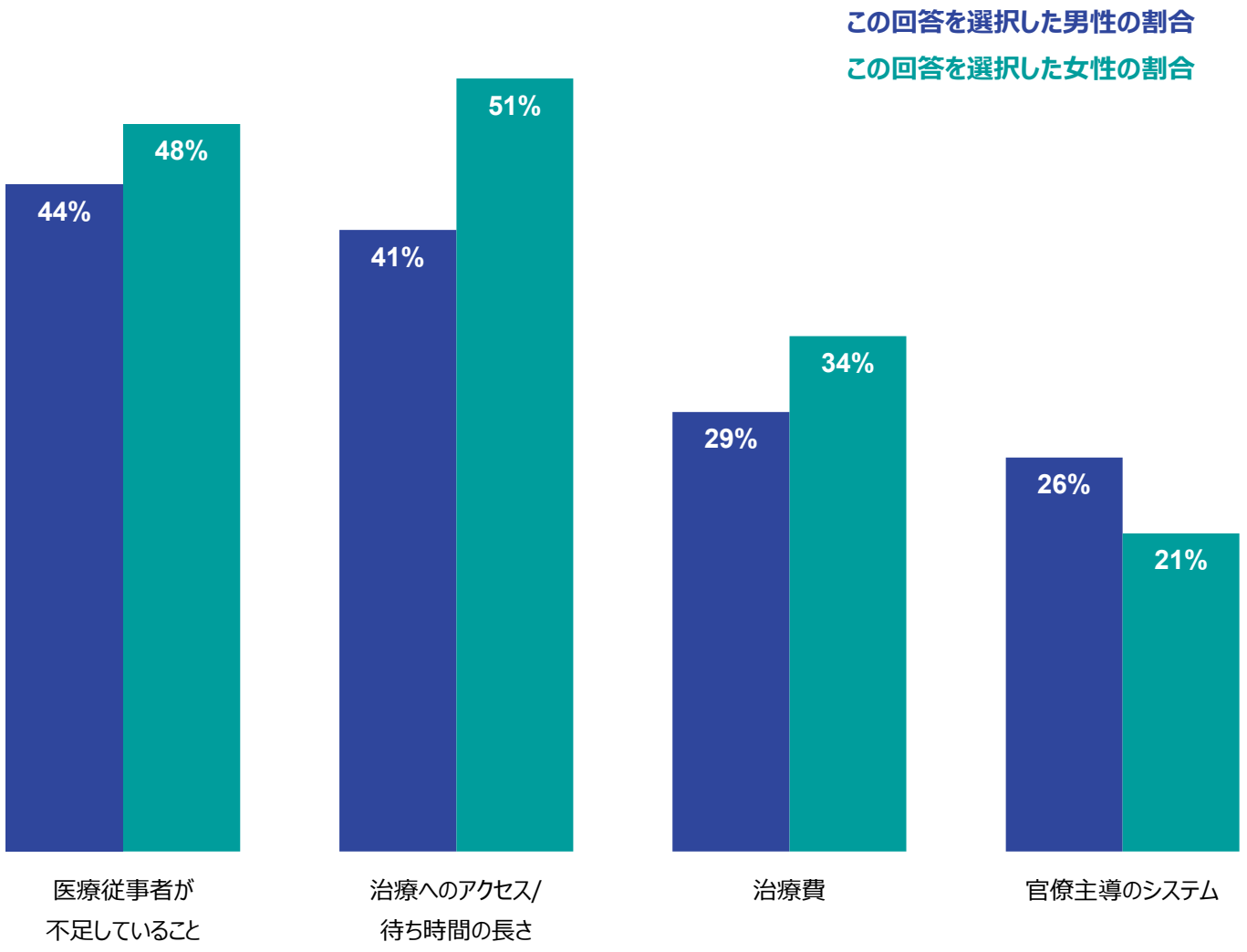

男女別の世代別内訳についてはここをクリック

ベース： 31か国の大人23,274人。2023年7月21日～8月4日実施。インドのサンプルは約2,200人、うち1,800人が対面インタビュー、400人がオンラインインタビュー。ブラジル、チリ、コロンビア、インドネシア、アイルランド、マレーシア、メキシコ、ペルー、シンガポール、南アフリカ、タイ、トルコのサンプルは、一般人口に比べてより都市部に住み、より教育水準が高く、より裕福。これらの国の調査結果は、より「コネクテッド」な層の意見を反映していると見るべき。「世界各国平均」は、調査を実施したすべての国の結果の平均値。

医療従事者が不足していること

Q: 全体的に見て、あなたの国の医療制度が直面する最大の問題は何だと思いますか？

全ての国

「医療従事者が不足していること」と回答した割合

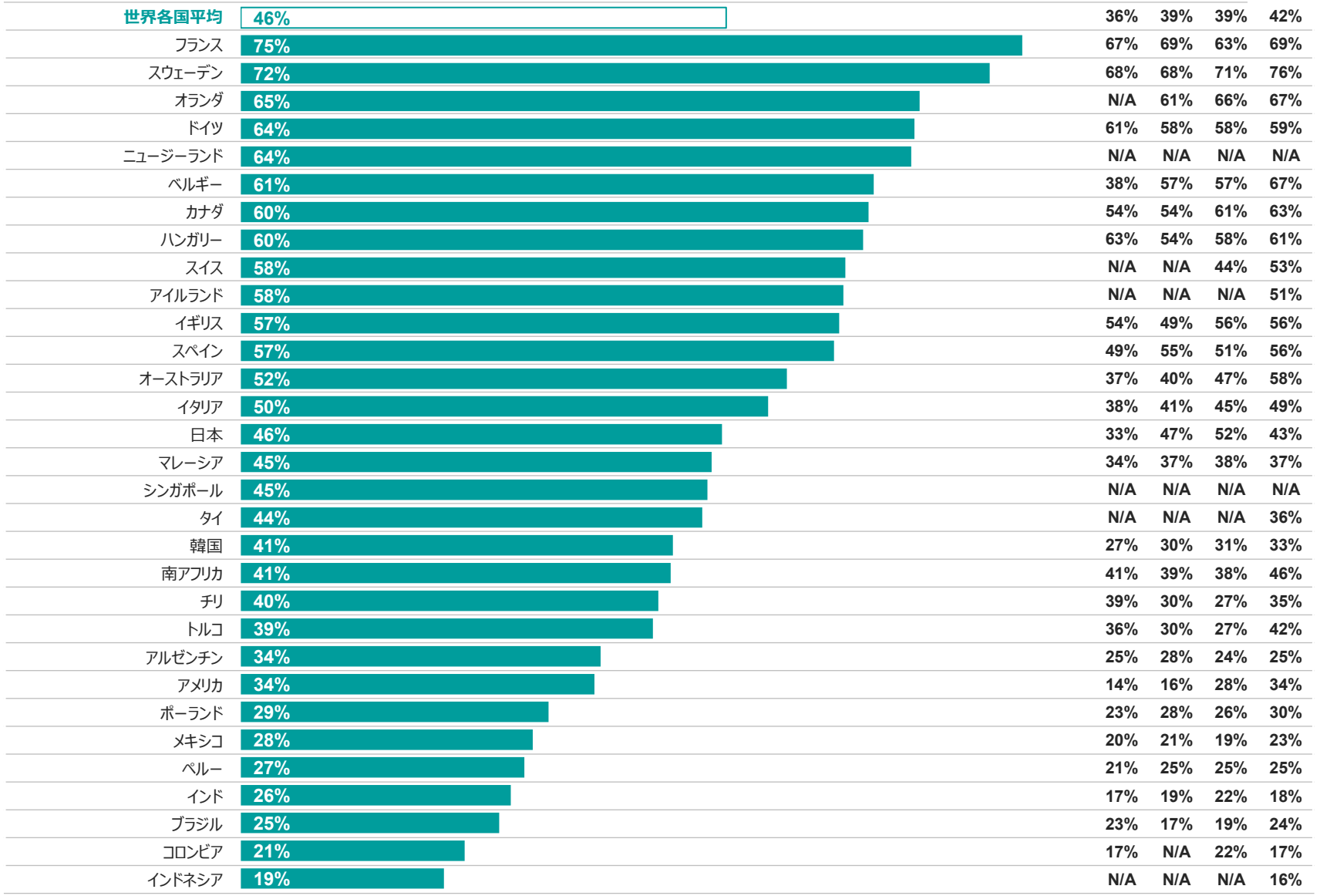

ベース： 31か国の大人23,274人。2023年7月21日～8月4日実施。インドのサンプルは約2,200人、うち1,800人が対面インタビュー、400人がオンラインインタビュー。ブラジル、チリ、コロンビア、インドネシア、アイルランド、マレーシア、メキシコ、ペルー、シンガポール、南アフリカ、タイ、トルコのサンプルは、一般人口に比べてより都市部に住み、より教育水準が高く、より裕福。これらの国の調査結果は、より「コネクテッド」な層の意見を反映していると見るべき。「世界各国平均」は、調査を実施したすべての国の結果の平均値。

治療へのアクセス/待ち時間の長さ

Q: **全体的に見て、あなたの国の医療制度が直面する最大の問題は何だと思いますか？**

全ての国

「治療へのアクセス/待ち時間の長さ」と回答した割合

		2018年	2020年	2021年	2022年
世界各国平均	46%	41%	40%	41%	42%
ポーランド	66%	70%	68%	68%	63%
ハンガリー	65%	65%	59%	61%	65%
チリ	63%	64%	64%	61%	65%
コロンビア	60%	59%	N/A	52%	57%
スウェーデン	58%	52%	55%	51%	58%
イタリア	57%	59%	60%	55%	56%
アイルランド	51%	N/A	N/A	N/A	51%
カナダ	51%	49%	47%	48%	47%
スペイン	51%	52%	43%	52%	51%
トルコ	51%	38%	46%	45%	58%
マレーシア	50%	43%	53%	43%	47%
メキシコ	50%	48%	51%	55%	50%
ペルー	50%	46%	48%	51%	52%
ニュージーランド	50%	N/A	N/A	N/A	N/A
アルゼンチン	49%	35%	38%	45%	43%
イギリス	47%	32%	43%	52%	46%
タイ	46%	N/A	N/A	N/A	46%
インドネシア	46%	N/A	N/A	N/A	41%
ベルギー	45%	26%	32%	36%	40%
ドイツ	45%	37%	35%	39%	39%
オーストラリア	44%	37%	36%	38%	37%
ブラジル	44%	35%	37%	45%	42%
南アフリカ	43%	41%	39%	40%	42%
シンガポール	40%	N/A	N/A	N/A	N/A
フランス	39%	29%	29%	29%	29%
オランダ	37%	N/A	36%	34%	34%
韓国	28%	26%	20%	24%	25%
アメリカ	27%	22%	17%	22%	23%
インド	27%	22%	21%	24%	22%
日本	24%	20%	23%	24%	23%
スイス	17%	N/A	N/A	12%	18%

ベース： 31か国の大人23,274人。2023年7月21日～8月4日実施。インドのサンプルは約2,200人、うち1,800人が対面インタビュー、400人がオンラインインタビュー。ブラジル、チリ、コロンビア、インドネシア、アイルランド、マレーシア、メキシコ、ペルー、シンガポール、南アフリカ、タイ、トルコのサンプルは、一般人口に比べてより都市部に住み、より教育水準が高く、より裕福。これらの国の調査結果は、より「コネクテッド」な層の意見を反映していると見るべき。「世界各国平均」は、調査を実施したすべての国の結果の平均値。

治療費

Q: **全体的に見て、あなたの国の医療制度が直面する最大の問題は何だと思いますか？**

全ての国

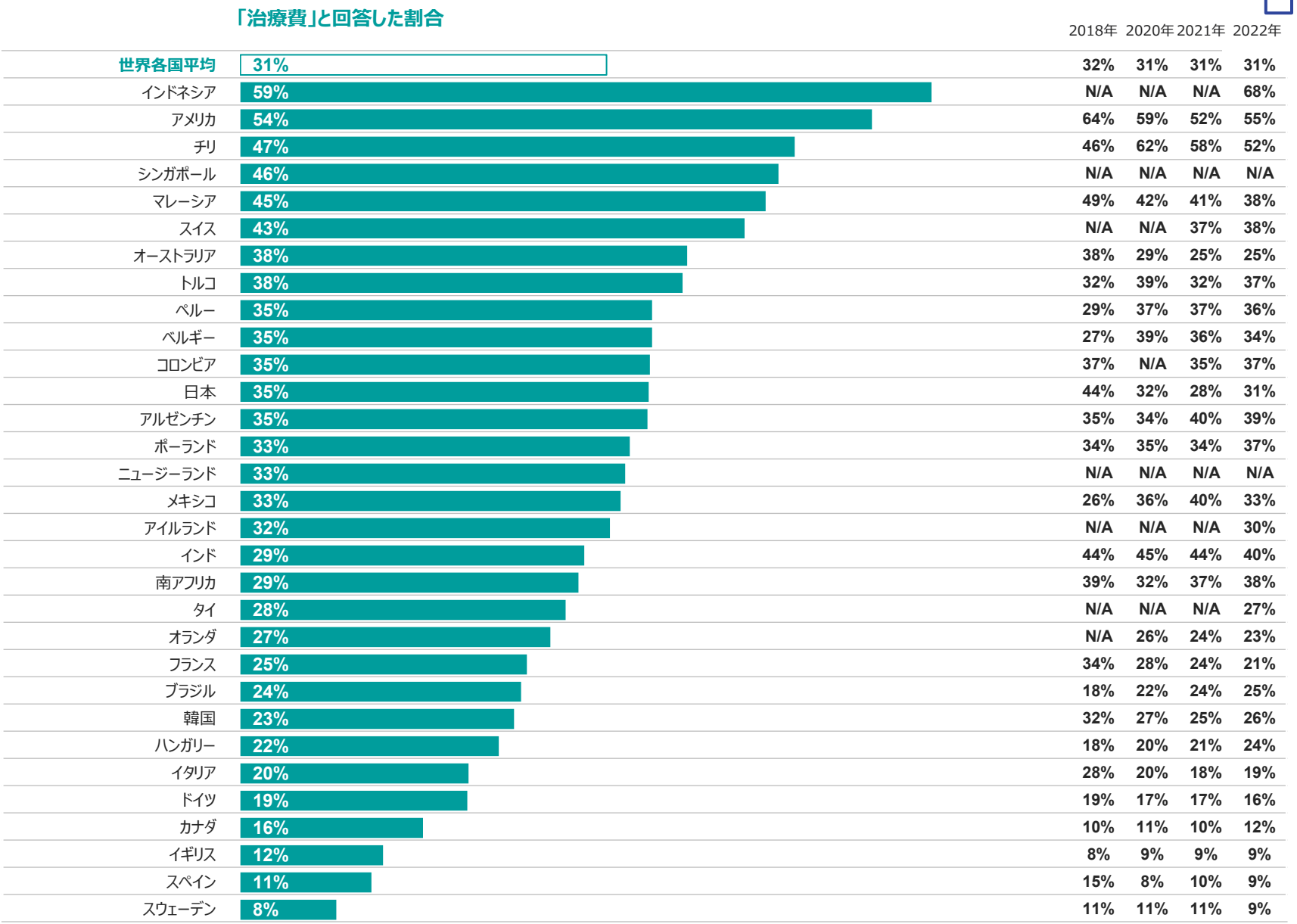

ベース： 31か国の大人23,274人。2023年7月21日～8月4日実施。インドのサンプルは約2,200人、うち1,800人が対面インタビュー、400人がオンラインインタビュー。ブラジル、チリ、コロンビア、インドネシア、アイルランド、マレーシア、メキシコ、ペルー、シンガポール、南アフリカ、タイ、トルコのサンプルは、一般人口に比べてより都市部に住み、より教育水準が高く、より裕福。これらの国の調査結果は、より「コネクテッド」な層の意見を反映していると見るべき。「世界各国平均」は、調査を実施したすべての国の結果の平均値。

官僚主導のシステム

Q: 全体的に見て、あなたの国の医療制度が直面する最大の問題は何だと思いますか？

全ての国

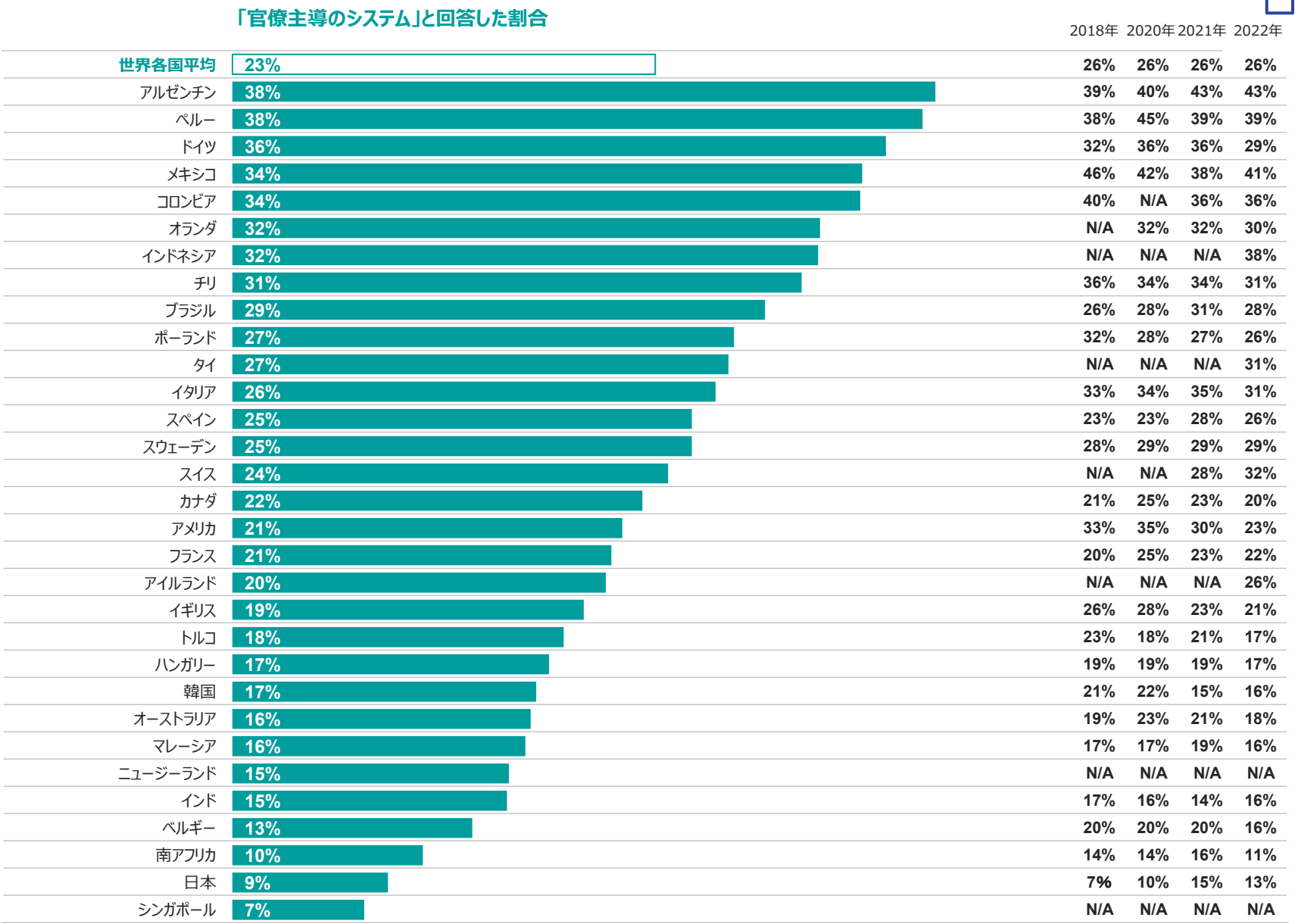

ベース： 31か国の大人23,274人。2023年7月21日～8月4日実施。インドのサンプルは約2,200人、うち1,800人が対面インタビュー、400人がオンラインインタビュー。ブラジル、チリ、コロンビア、インドネシア、アイルランド、マレーシア、メキシコ、ペルー、シンガポール、南アフリカ、タイ、トルコのサンプルは、一般人口に比べてより都市部に住み、より教育水準が高く、より裕福。これらの国の調査結果は、より「コネクテッド」な層の意見を反映していると見るべき。「世界各国平均」は、調査を実施したすべての国の結果の平均値。

付録

健康問題:
世界の概要

Q: あなたの国の人たちが現在直面している最大の健康問題は次のうちどれだと思いますか？

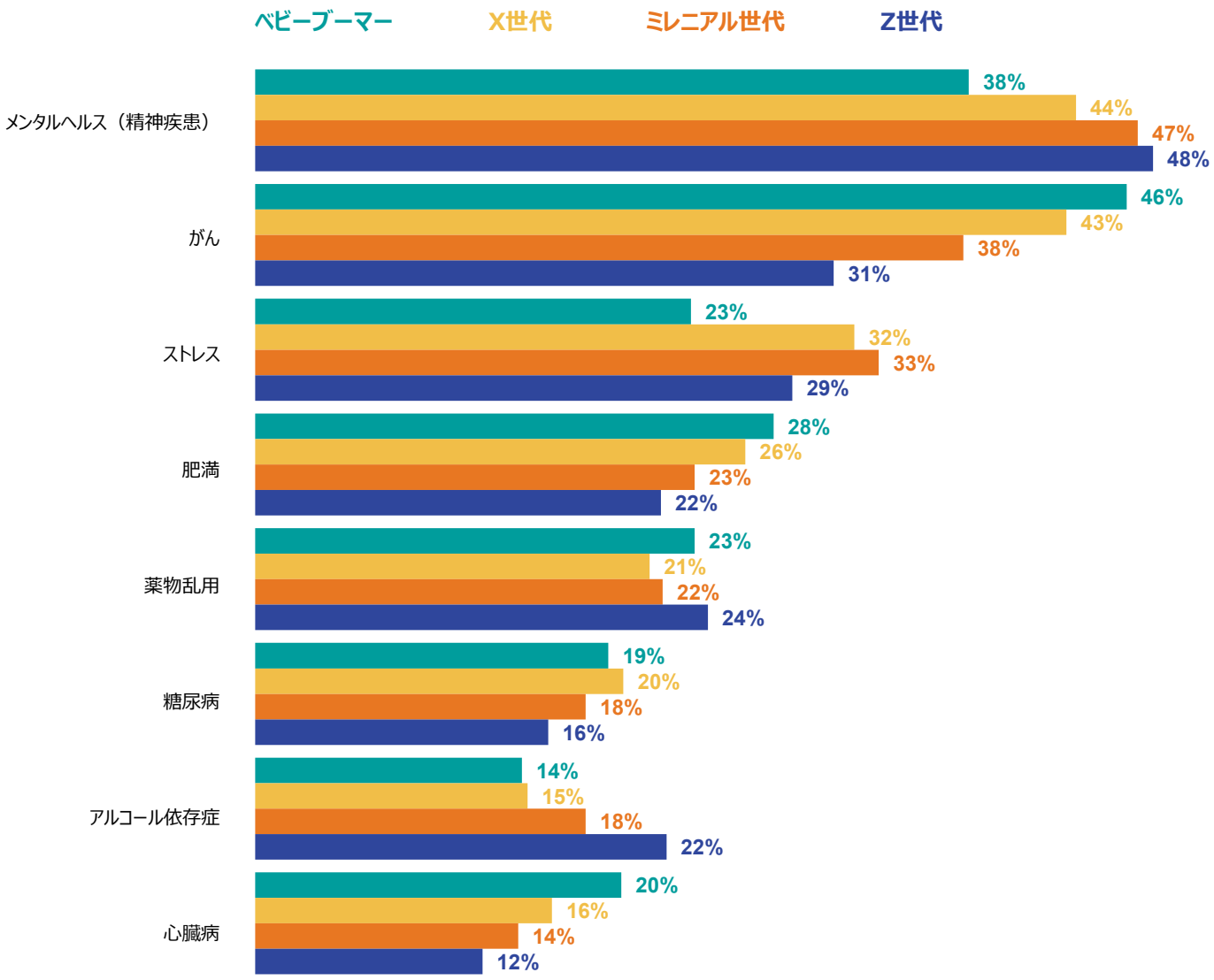

戻るにはここをクリック

ベース： 31か国の大人23,274人。2023年7月21日～8月4日実施。インドのサンプルは約2,200人、うち1,800人が対面インタビュー、400人がオンラインインタビュー。ブラジル、チリ、コロンビア、インドネシア、アイルランド、マレーシア、メキシコ、ペルー、シンガポール、南アフリカ、タイ、トルコのサンプルは、一般人口に比べてより都市部に住み、より教育水準が高く、より裕福。これらの国の調査結果は、より「コネクテッド」な層の意見を反映していると見るべき。「世界各国平均」は、調査を実施したすべての国の結果の平均値。

健康問題:
世界の概要

Q: **あなたの国の人たちが現在直面している最大の健康問題は次のうちどれだと思いますか？**

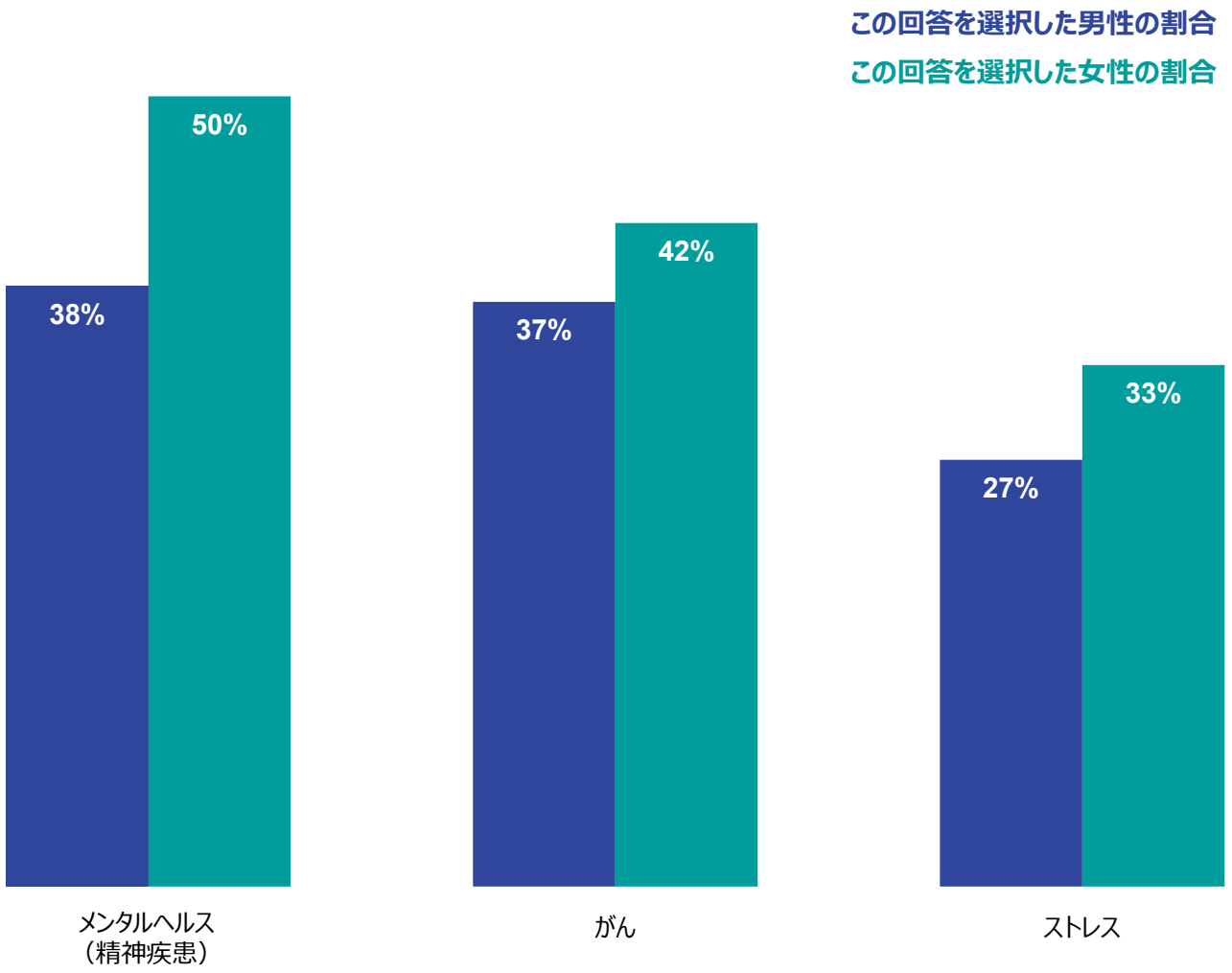

戻るにはここをクリック

ベース： 31か国の大人23,274人。2023年7月21日～8月4日実施。インドのサンプルは約2,200人、うち1,800人が対面インタビュー、400人がオンラインインタビュー。ブラジル、チリ、コロンビア、インドネシア、アイルランド、マレーシア、メキシコ、ペルー、シンガポール、南アフリカ、タイ、トルコのサンプルは、一般人口に比べてより都市部に住み、より教育水準が高く、より裕福。これらの国の調査結果は、より「コネクテッド」な層の意見を反映していると見るべき。「世界各国平均」は、調査を実施したすべての国の結果の平均値。

医療の質

Q: あなたの国でご自身やご家族が利用できる医療の質についてどう思いますか？

ここで言う医療とは、例えば医師や専門医(外科医など)、病院、診断用検査、様々な病気の治療薬などを指します

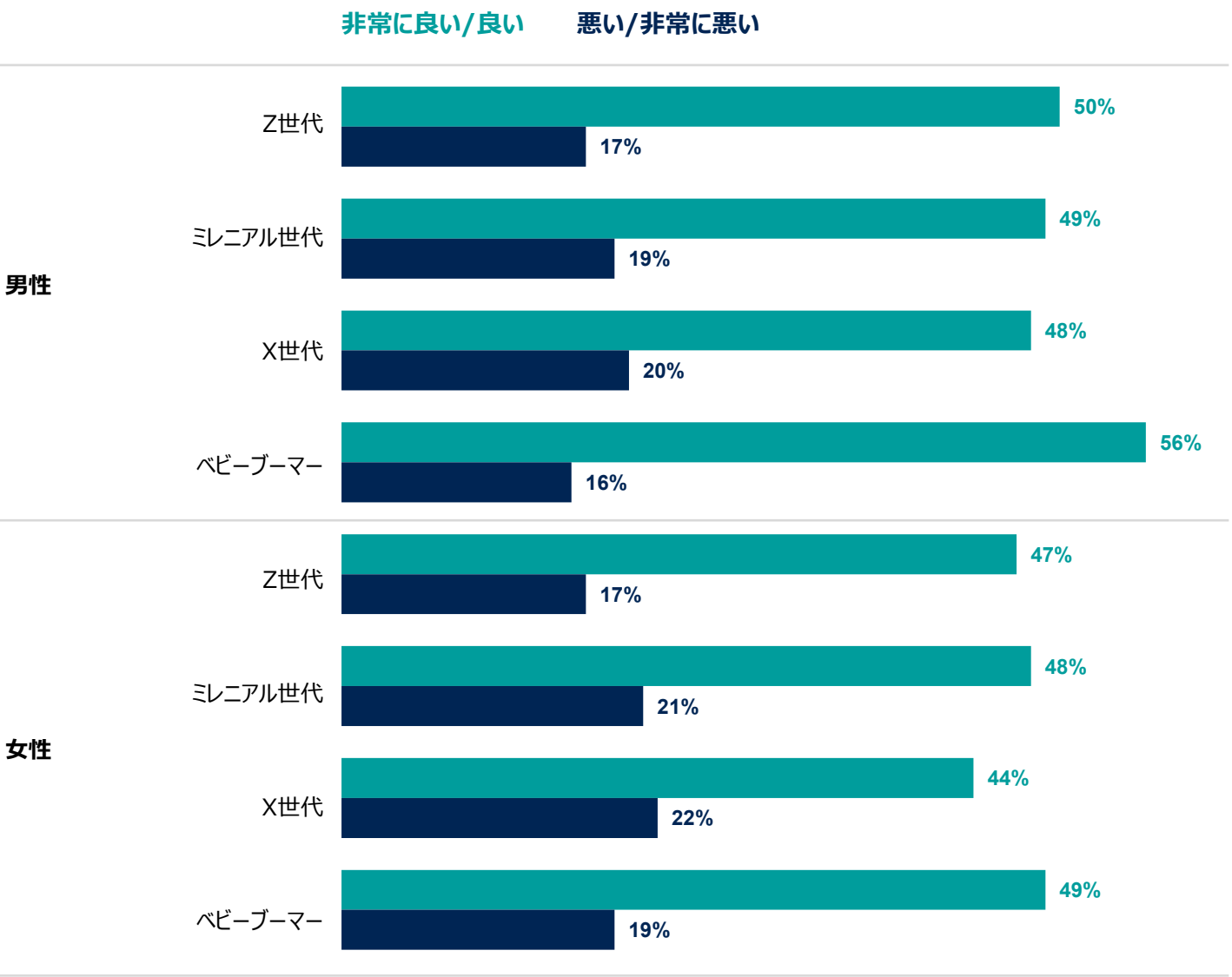

戻るにはここをクリック

ベース： 31か国の大人23,274人。2023年7月21日～8月4日実施。インドのサンプルは約2,200人、うち1,800人が対面インタビュー、400人がオンラインインタビュー。ブラジル、チリ、コロンビア、インドネシア、アイルランド、マレーシア、メキシコ、ペルー、シンガポール、南アフリカ、タイ、トルコのサンプルは、一般人口に比べてより都市部に住み、より教育水準が高く、より裕福。これらの国の調査結果は、より「コネクテッド」な層の意見を反映していると見るべき。「世界各国平均」は、調査を実施したすべての国の結果の平均値。

将来の医療の質

Q: ご自身やご家族が地元で受けられる医療の質は、今後数年間でどう変わると思いますか？

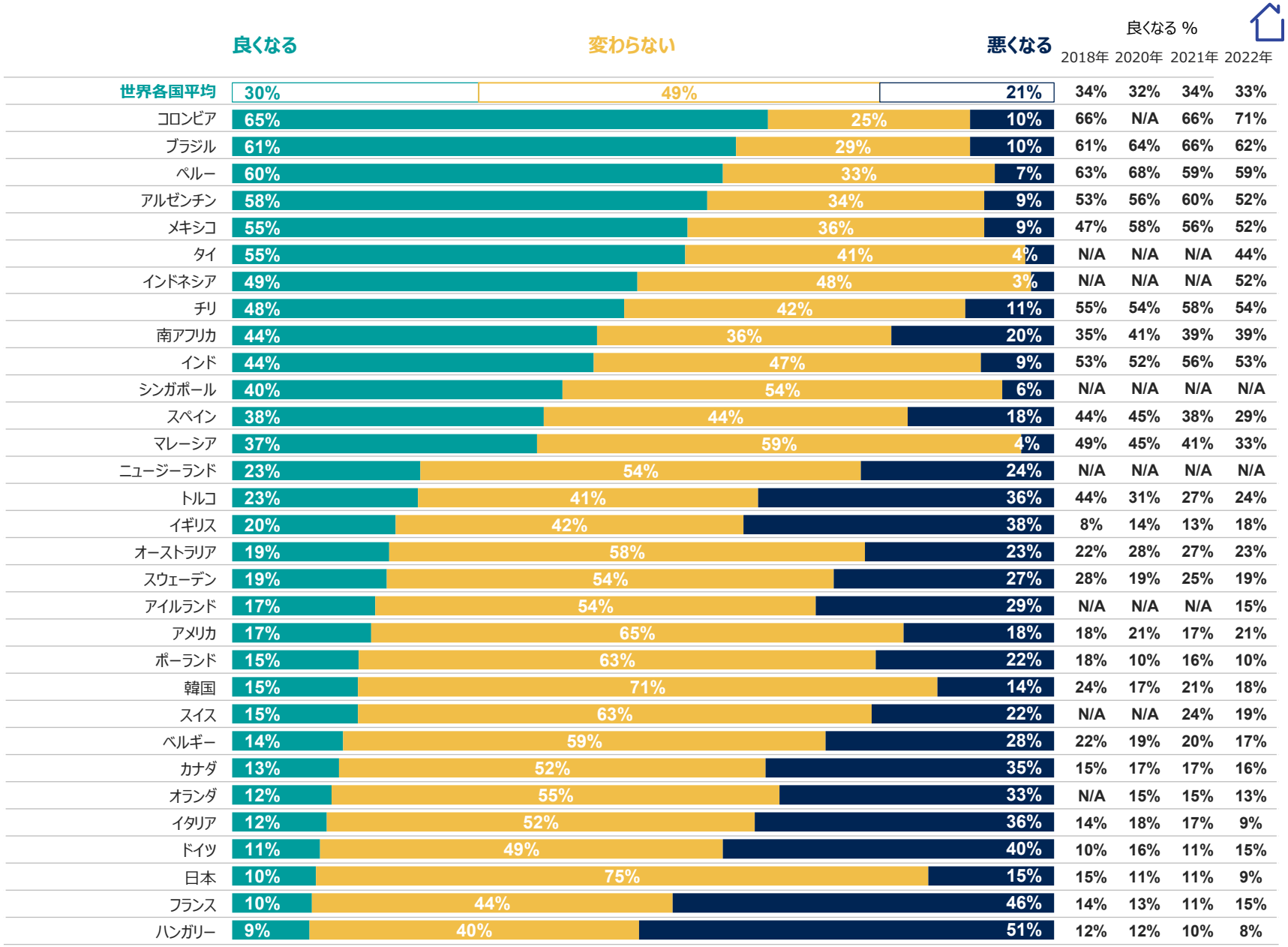

ベース： 31か国の大人23,274人。2023年7月21日～8月4日実施。インドのサンプルは約2,200人、うち1,800人が対面インタビュー、400人がオンラインインタビュー。ブラジル、チリ、コロンビア、インドネシア、アイルランド、マレーシア、メキシコ、ペルー、シンガポール、南アフリカ、タイ、トルコのサンプルは、一般人口に比べてより都市部に住み、より教育水準が高く、より裕福。これらの国の調査結果は、より「コネクテッド」な層の意見を反映していると見るべき。「世界各国平均」は、調査を実施したすべての国の結果の平均値。

医療の平等

Q: 私の国の医療制度は万人に同じ水準の医療を提供している

この文章は、ご自身のお気持ちにどれほど当てはまりますか？

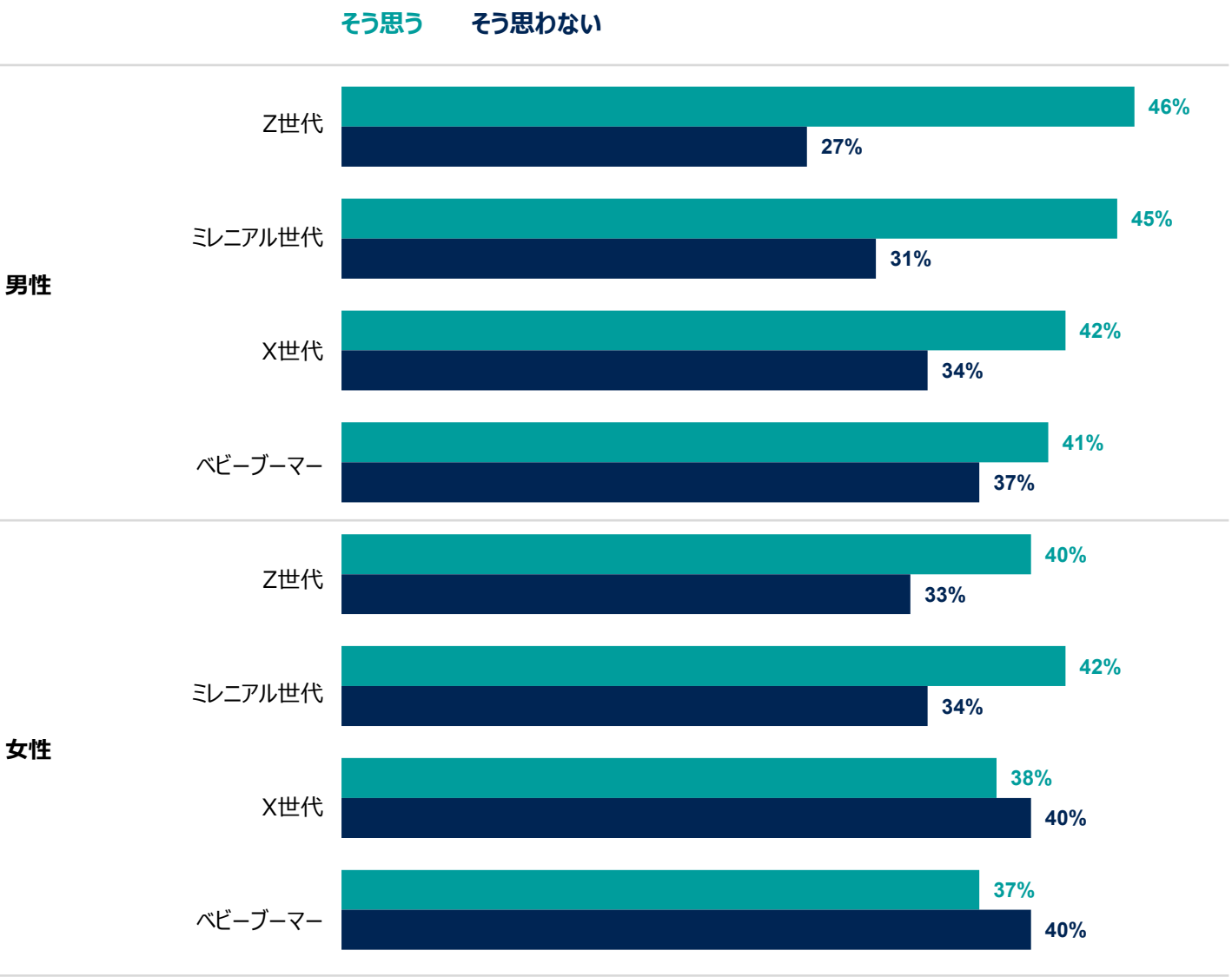

戻るにはここをクリック

ベース： 31か国の大人23,274人。2023年7月21日～8月4日実施。インドのサンプルは約2,200人、うち1,800人が対面インタビュー、400人がオンラインインタビュー。ブラジル、チリ、コロンビア、インドネシア、アイルランド、マレーシア、メキシコ、ペルー、シンガポール、南アフリカ、タイ、トルコのサンプルは、一般人口に比べてより都市部に住み、より教育水準が高く、より裕福。これらの国の調査結果は、より「コネクテッド」な層の意見を反映していると見るべき。「世界各国平均」は、調査を実施したすべての国の結果の平均値。

医療への信頼

Q: 私の国の医療制度は最善の治療を提供してくれると信じている

この文章は、ご自身のお気持ちにどれほど当てはまりますか？

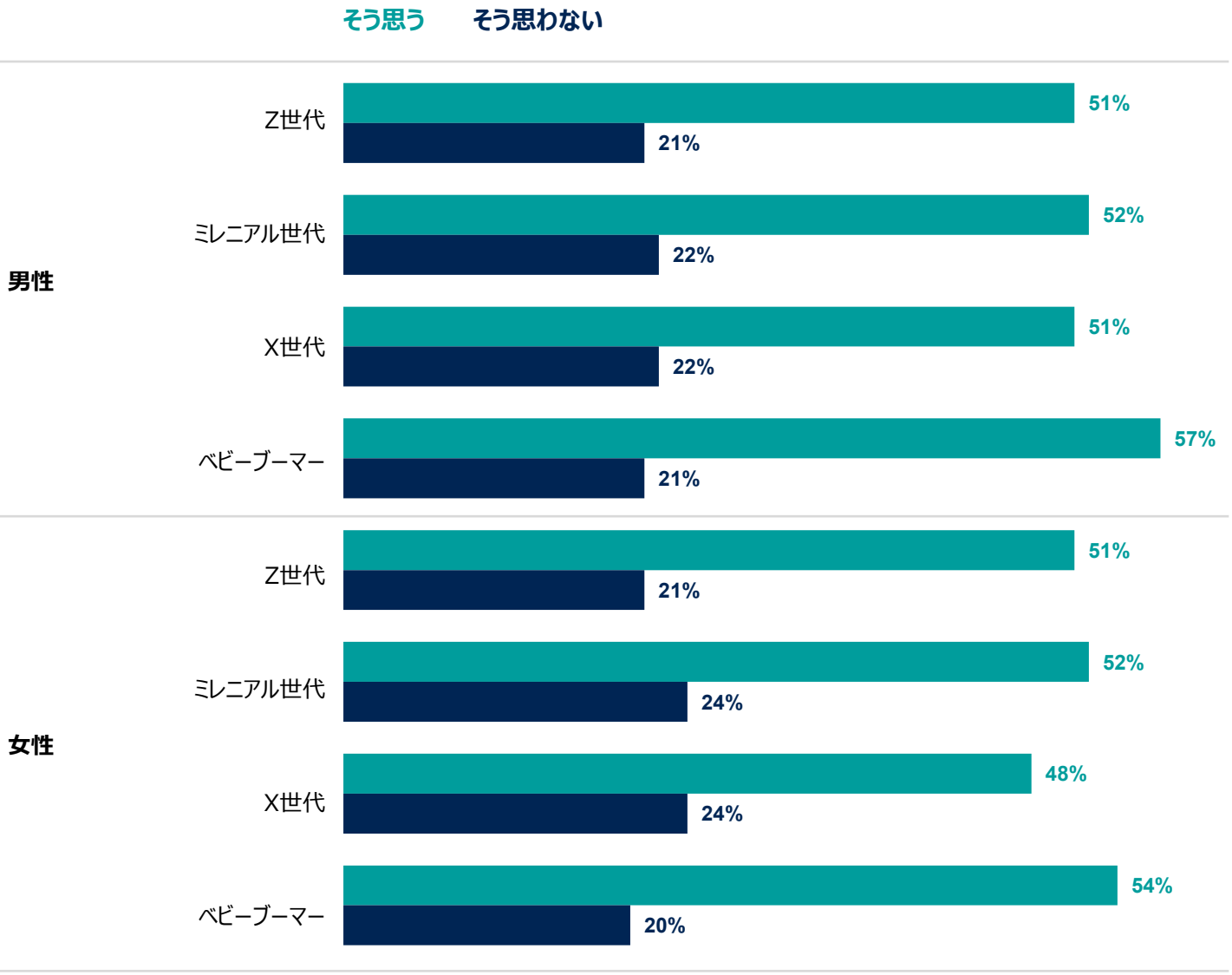

戻るにはここをクリック

ベース： 31か国の大人23,274人。2023年7月21日～8月4日実施。インドのサンプルは約2,200人、うち1,800人が対面インタビュー、400人がオンラインインタビュー。ブラジル、チリ、コロンビア、インドネシア、アイルランド、マレーシア、メキシコ、ペルー、シンガポール、南アフリカ、タイ、トルコのサンプルは、一般人口に比べてより都市部に住み、より教育水準が高く、より裕福。これらの国の調査結果は、より「コネクテッド」な層の意見を反映していると見るべき。「世界各国平均」は、調査を実施したすべての国の結果の平均値。

医療の課題

Q: **全体的に見て、あなたの国の医療制度が直面する最大の問題は何だと思いますか？**

世界各国平均

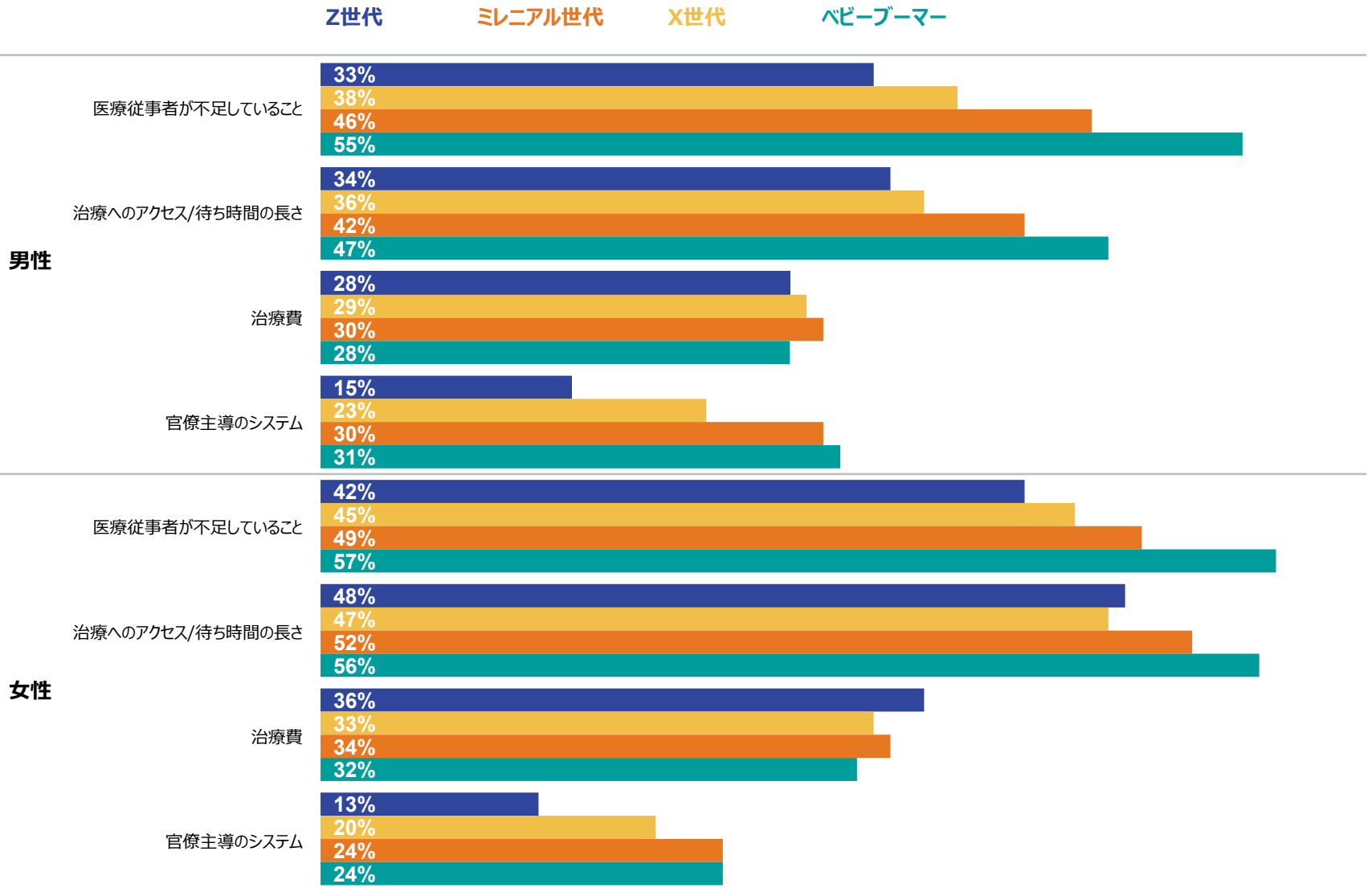

戻るにはここをクリック

ベース： 31か国の大人23,274人。2023年7月21日～8月4日実施。インドのサンプルは約2,200人、うち1,800人が対面インタビュー、400人がオンラインインタビュー。ブラジル、チリ、コロンビア、インドネシア、アイルランド、マレーシア、メキシコ、ペルー、シンガポール、南アフリカ、タイ、トルコのサンプルは、一般人口に比べてより都市部に住み、より教育水準が高く、より裕福。これらの国の調査結果は、より「コネクテッド」な層の意見を反映していると見るべき。「世界各国平均」は、調査を実施したすべての国の結果の平均値。

Q

全体的に見て、あなたの国の医療制度が直面する最大の問題は何だと思いますか？

世界各国平均

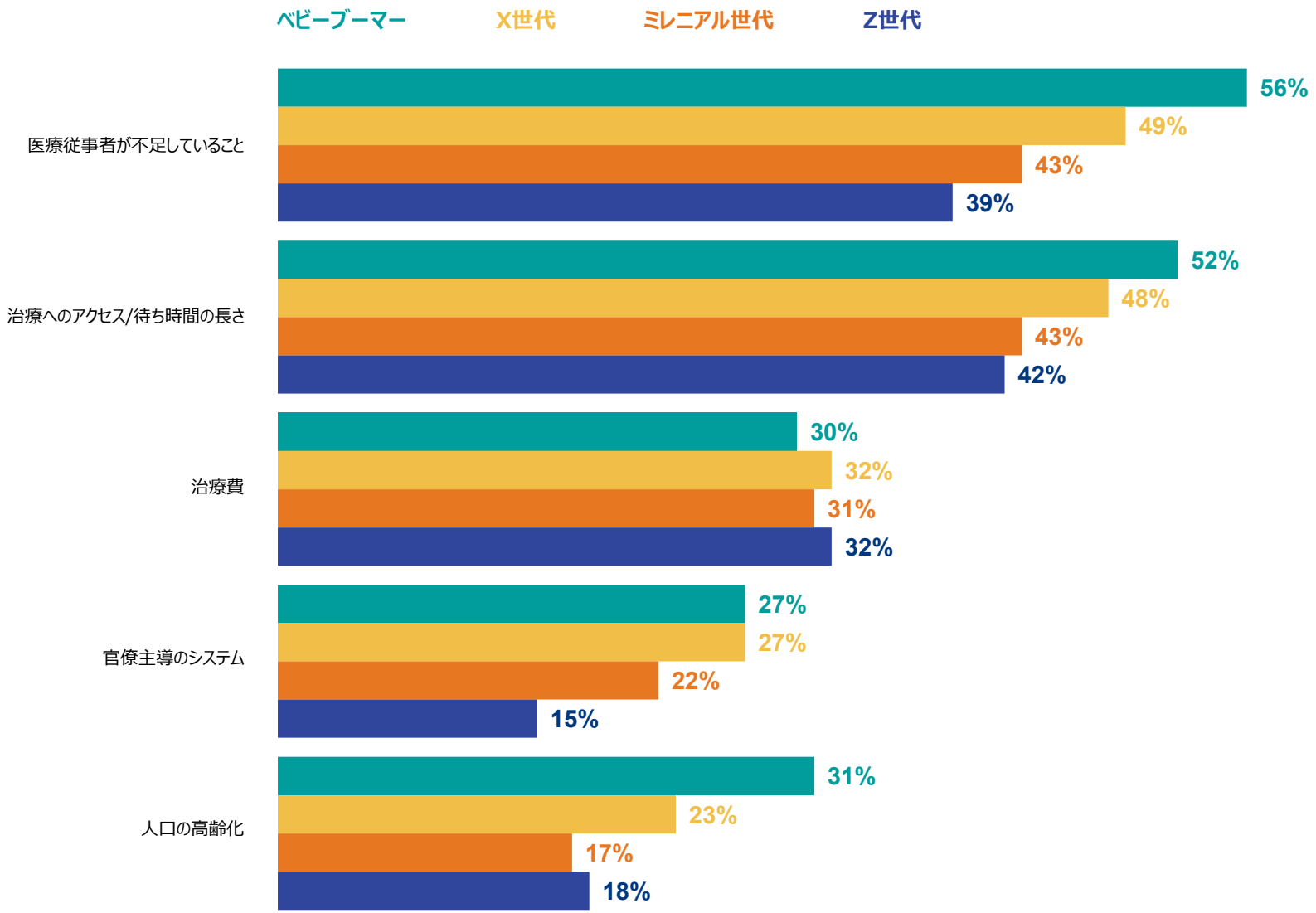

男女別の世代別データはここをクリック

ベース： 31か国の大人23,274人。2023年7月21日～8月4日実施。インドのサンプルは約2,200人、うち1,800人が対面インタビュー、400人がオンラインインタビュー。ブラジル、チリ、コロンビア、インドネシア、アイルランド、マレーシア、メキシコ、ペルー、シンガポール、南アフリカ、タイ、トルコのサンプルは、一般人口に比べてより都市部に住み、より教育水準が高く、より裕福。これらの国の調査結果は、より「コネクテッド」な層の意見を反映していると見るべき。「世界各国平均」は、調査を実施したすべての国の結果の平均値。

予防接種の義務化

Q: 深刻な感染症の予防接種を義務化すべきだ

この文章は、ご自身のお気持ちにどれほど当てはまりますか？

	そう思う	そう思わない	そう思う % 2018年	2020年	2021年	2022年
世界各国平均	59%	17%	67%	64%	62%	59%
インドネシア	79%	6%	N/A	N/A	N/A	78%
インド	77%	15%	74%	76%	74%	74%
アルゼンチン	77%	9%	82%	74%	72%	72%
メキシコ	75%	9%	74%	76%	76%	75%
ブラジル	74%	11%	75%	78%	77%	72%
コロンビア	73%	11%	80%	N/A	72%	71%
マレーシア	72%	7%	76%	86%	81%	64%
タイ	72%	10%	N/A	N/A	N/A	63%
スペイン	68%	13%	66%	65%	58%	58%
ペルー	67%	15%	77%	81%	72%	72%
チリ	67%	13%	73%	77%	73%	72%
シンガポール	64%	10%	N/A	N/A	N/A	N/A
トルコ	64%	15%	81%	72%	71%	66%
韓国	62%	11%	71%	74%	65%	60%
イタリア	58%	14%	63%	55%	67%	57%
フランス	55%	17%	50%	55%	53%	53%
イギリス	55%	21%	67%	59%	60%	60%
ポーランド	55%	19%	62%	50%	51%	54%
スウェーデン	55%	20%	56%	60%	56%	56%
オーストラリア	54%	20%	72%	62%	61%	61%
南アフリカ	53%	26%	78%	66%	46%	48%
ベルギー	52%	21%	56%	58%	54%	54%
ニュージーランド	51%	22%	N/A	N/A	N/A	N/A
カナダ	50%	20%	60%	61%	63%	56%
ドイツ	49%	26%	54%	47%	52%	52%
アイルランド	48%	27%	N/A	N/A	N/A	46%
オランダ	47%	26%	53%	47%	48%	48%
ハンガリー	46%	28%	52%	42%	41%	41%
スイス	41%	31%	N/A	49%	45%	45%
アメリカ	40%	20%	53%	50%	50%	44%
日本	34%	21%	52%	49%	43%	43%

ベース： 31か国の大人23,274人。2023年7月21日～8月4日実施。インドのサンプルは約2,200人、うち1,800人が対面インタビュー、400人がオンラインインタビュー。ブラジル、チリ、コロンビア、インドネシア、アイルランド、マレーシア、メキシコ、ペルー、シンガポール、南アフリカ、タイ、トルコのサンプルは、一般人口に比べてより都市部に住み、より教育水準が高く、より裕福。これらの国の調査結果は、より「コネクテッド」な層の意見を反映していると見るべき。「世界各国平均」は、調査を実施したすべての国の結果の平均値。

医療情報

Q: 私の国では、健康維持に関する情報を必要な時にすぐ入手できる

この文章は、ご自身のお気持ちにどれほど当てはまりますか？

	そう思う	そう思わない	そう思う % 2018年	2020年	2021年	2022年
世界各国平均	57%	16%	50%	55%	57%	56%
インド	73%	17%	56%	56%	57%	63%
シンガポール	73%	6%	N/A	N/A	N/A	N/A
マレーシア	70%	9%	59%	74%	68%	66%
イギリス	68%	9%	73%	77%	75%	69%
ニュージーランド	68%	10%	N/A	N/A	N/A	N/A
オランダ	67%	8%	N/A	66%	64%	66%
スウェーデン	67%	9%	31%	67%	72%	70%
オーストラリア	66%	9%	78%	76%	68%	68%
スイス	65%	11%	N/A	74%	65%	65%
タイ	65%	16%	N/A	N/A	N/A	64%
韓国	63%	8%	56%	59%	60%	66%
ベルギー	62%	9%	54%	56%	60%	60%
スペイン	61%	12%	55%	59%	58%	58%
ドイツ	60%	13%	66%	67%	61%	61%
アメリカ	58%	12%	54%	66%	65%	62%
カナダ	57%	13%	66%	62%	59%	59%
トルコ	57%	21%	63%	54%	59%	51%
フランス	57%	15%	56%	61%	60%	60%
南アフリカ	57%	19%	N/A	N/A	N/A	57%
インドネシア	57%	14%	53%	57%	53%	57%
アルゼンチン	57%	16%	50%	50%	49%	49%
日本	56%	8%	N/A	N/A	N/A	56%
アイルランド	53%	18%	46%	46%	56%	56%
メキシコ	49%	20%	42%	47%	51%	51%
コロンビア	46%	26%	N/A	39%	46%	46%
ブラジル	45%	34%	37%	43%	41%	41%
ポーランド	45%	25%	35%	38%	45%	45%
チリ	44%	24%	32%	40%	39%	39%
イタリア	42%	22%	35%	43%	42%	42%
ペルー	35%	28%	27%	36%	37%	37%
ハンガリー	33%	35%	36%	32%	35%	35%

ベース： 31か国の大人23,274人。2023年7月21日～8月4日実施。インドのサンプルは約2,200人、うち1,800人が対面インタビュー、400人がオンラインインタビュー。ブラジル、チリ、コロンビア、インドネシア、アイルランド、マレーシア、メキシコ、ペルー、シンガポール、南アフリカ、タイ、トルコのサンプルは、一般人口に比べてより都市部に住み、より教育水準が高く、より裕福。これらの国の調査結果は、より「コネクテッド」な層の意見を反映していると見るべき。「世界各国平均」は、調査を実施したすべての国の結果の平均値。

医療サービス情報

Q: 私の国では、医療サービスに関する情報を必要な時にすぐ入手できる

この文章は、ご自身のお気持ちにどれほど当てはまりますか？

	そう思う	そう思わない	そう思う % 2018年	2020年	2021年	2022年
世界各国平均	56%	18%	47%	52%	55%	55%
シンガポール	75%	6%	N/A	N/A	N/A	N/A
インド	71%	19%	50%	52%	60%	65%
スウェーデン	70%	10%	58%	70%	72%	70%
マレーシア	70%	8%	N/A	76%	66%	66%
イギリス	67%	10%	69%	73%	70%	68%
スイス	67%	13%	63%	71%	70%	66%
タイ	67%	15%	N/A	N/A	N/A	64%
オランダ	66%	6%	N/A	69%	67%	66%
韓国	66%	6%	54%	61%	63%	66%
ニュージーランド	65%	12%	N/A	N/A	N/A	N/A
オーストラリア	64%	10%	77%	71%	70%	70%
ベルギー	64%	8%	62%	63%	61%	61%
スペイン	61%	15%	64%	62%	55%	55%
インドネシア	58%	15%	N/A	N/A	N/A	55%
フランス	58%	17%	50%	56%	56%	56%
ドイツ	57%	19%	54%	62%	61%	61%
トルコ	57%	21%	66%	63%	59%	52%
カナダ	56%	12%	50%	58%	55%	55%
南アフリカ	55%	23%	45%	47%	51%	51%
アメリカ	54%	14%	61%	63%	62%	58%
日本	53%	10%	42%	42%	50%	50%
アルゼンチン	52%	19%	47%	52%	48%	51%
アイルランド	49%	24%	N/A	N/A	N/A	54%
メキシコ	43%	27%	31%	41%	45%	45%
コロンビア	42%	28%	N/A	33%	42%	42%
チリ	42%	26%	35%	36%	43%	43%
ブラジル	42%	35%	30%	33%	37%	37%
イタリア	40%	24%	24%	33%	39%	39%
ポーランド	38%	30%	34%	41%	39%	39%
ペルー	33%	33%	24%	29%	35%	35%
ハンガリー	33%	35%	35%	29%	31%	31%

ベース： 31か国の大人23,274人。2023年7月21日～8月4日実施。インドのサンプルは約2,200人、うち1,800人が対面インタビュー、400人がオンラインインタビュー。ブラジル、チリ、コロンビア、インドネシア、アイルランド、マレーシア、メキシコ、ペルー、シンガポール、南アフリカ、タイ、トルコのサンプルは、一般人口に比べてより都市部に住み、より教育水準が高く、より裕福。これらの国の調査結果は、より「コネクテッド」な層の意見を反映していると見るべき。「世界各国平均」は、調査を実施したすべての国の結果の平均値。

健康問題：世界の概要

Q: あなたの国の人たちが現在直面している最大の健康問題は次のうちどれだと思いますか？

	アルゼンチン	オーストラリア	ベルギー	ブラジル	カナダ	チリ	コロンビア	フランス	ドイツ	イギリス	ハンガリー	インド	インドネシア	アイルランド	イタリア	日本	マレーシア	メキシコ	オランダ	ニュージーランド	ペルー	ポーランド	シンガポール	南アフリカ	韓国	スペイン	スウェーデン	スイス	タイ	トルコ	アメリカ
メンタルヘルス（精神疾患）	47%	60%	37%	52%	61%	66%	51%	35%	52%	53%	24%	19%	38%	58%	32%	18%	41%	21%	45%	59%	45%	41%	46%	39%	44%	61%	67%	48%	35%	32%	53%
がん	24%	31%	57%	38%	38%	38%	41%	57%	37%	47%	40%	59%	22%	50%	57%	42%	24%	29%	53%	35%	46%	49%	38%	24%	26%	53%	34%	38%	27%	44%	29%
ストレス	39%	21%	34%	29%	22%	33%	38%	36%	29%	15%	33%	15%	28%	18%	31%	37%	21%	27%	26%	17%	35%	37%	35%	24%	44%	33%	38%	39%	37%	40%	18%
肥満	30%	24%	27%	20%	21%	49%	21%	30%	27%	34%	24%	14%	13%	26%	18%	7%	29%	62%	36%	26%	27%	22%	15%	9%	16%	28%	29%	19%	12%	20%	30%
薬物乱用	41%	21%	25%	36%	30%	31%	39%	20%	17%	15%	16%	14%	26%	28%	7%	4%	21%	23%	17%	25%	19%	8%	4%	52%	19%	15%	18%	16%	23%	31%	34%
糖尿病	17%	11%	12%	17%	10%	21%	23%	16%	11%	12%	18%	35%	32%	8%	12%	8%	28%	63%	14%	11%	35%	17%	27%	18%	12%	9%	10%	8%	18%	13%	12%
アルコール依存症	20%	17%	20%	17%	12%	17%	19%	18%	18%	10%	32%	26%	11%	22%	20%	1%	10%	21%	13%	21%	18%	29%	2%	49%	7%	14%	16%	16%	6%	13%	11%
心臓病	16%	17%	16%	19%	12%	7%	16%	6%	16%	19%	17%	39%	25%	15%	25%	2%	23%	9%	11%	14%	10%	25%	17%	6%	5%	14%	17%	9%	10%	23%	12%
コロナウイルス/COVID-19	7%	18%	8%	23%	9%	7%	7%	10%	9%	11%	5%	27%	31%	6%	8%	38%	31%	14%	10%	15%	16%	6%	22%	12%	21%	11%	4%	12%	37%	16%	15%
喫煙	18%	8%	15%	4%	5%	6%	10%	20%	10%	11%	17%	20%	21%	8%	21%	4%	25%	8%	9%	12%	7%	14%	11%	8%	10%	17%	10%	15%	10%	20%	7%
認知症	2%	12%	9%	3%	7%	3%	2%	4%	8%	18%	6%	5%	1%	12%	10%	20%	1%	2%	21%	8%	2%	4%	17%	1%	18%	8%	6%	12%	4%	4%	6%
性感染症（STD）	7%	1%	2%	6%	3%	5%	8%	1%	2%	2%	1%	2%	11%	2%	2%	4%	2%	3%	1%	1%	8%	2%	1%	18%	1%	3%	1%	2%	3%	2%	4%
薬剤耐性菌感染症	2%	3%	3%	3%	2%	1%	2%	3%	7%	2%	14%	2%	0%	2%	12%	1%	0%	0%	3%	2%	4%	7%	1%	1%	3%	2%	2%	2%	1%	3%	1%

ベース： 31か国の大人23,274人。2023年7月21日～8月4日実施。インドのサンプルは約2,200人、うち1,800人が対面インタビュー、400人がオンラインインタビュー。ブラジル、チリ、コロンビア、インドネシア、アイルランド、マレーシア、メキシコ、ペルー、シンガポール、南アフリカ、タイ、トルコのサンプルは、一般人口に比べてより都市部に住み、より教育水準が高く、より裕福。これらの国の調査結果は、より「コネクテッド」な層の意見を反映していると見るべき。「世界各国平均」は、調査を実施したすべての国の結果の平均値。

医療の課題：世界の概要

Q: 全体的に見て、あなたの国の医療制度が直面する最大の問題は何だと思いますか？

	アルゼンチン	オーストラリア	ベルギー	ブラジル	カナダ	チリ	コロンビア	フランス	ドイツ	イギリス	ハンガリー	インド	インドネシア	アイルランド	イタリア	日本	マレーシア	メキシコ	オランダ	ニュージーランド	ペルー	ポーランド	シンガポール	南アフリカ	韓国	スペイン	スウェーデン	スイス	タイ	トルコ	アメリカ
医療従事者が不足していること	34%	52%	61%	25%	60%	40%	21%	75%	64%	57%	60%	26%	19%	58%	50%	46%	45%	28%	65%	64%	27%	29%	45%	41%	41%	57%	72%	58%	44%	39%	34%
治療へのアクセス/待ち時間の長さ	49%	44%	45%	44%	51%	63%	60%	39%	45%	47%	65%	27%	46%	51%	57%	24%	50%	50%	37%	50%	50%	66%	40%	43%	28%	51%	58%	17%	46%	51%	27%
治療費	35%	38%	35%	24%	16%	47%	35%	25%	19%	12%	22%	29%	59%	32%	20%	35%	45%	33%	27%	33%	35%	33%	46%	29%	23%	11%	8%	43%	28%	38%	54%
官僚主導のシステム	38%	16%	13%	29%	22%	31%	34%	21%	36%	19%	17%	15%	32%	20%	26%	9%	16%	34%	32%	15%	38%	27%	7%	10%	17%	25%	25%	24%	27%	18%	21%
人口の高齢化	4%	27%	30%	9%	30%	9%	4%	28%	23%	28%	15%	29%	5%	20%	21%	53%	15%	3%	37%	20%	3%	25%	51%	8%	53%	24%	22%	30%	17%	15%	16%
予防医学への投資が不十分であること	32%	17%	15%	43%	15%	28%	39%	18%	19%	20%	23%	19%	18%	17%	19%	11%	14%	36%	15%	16%	32%	24%	9%	20%	15%	30%	17%	13%	10%	18%	16%
投資が不十分であること	40%	13%	13%	40%	12%	19%	30%	26%	14%	35%	13%	21%	6%	22%	29%	6%	12%	28%	9%	18%	29%	11%	6%	14%	8%	40%	12%	8%	12%	18%	8%
治療の質が低いこと	11%	13%	8%	29%	12%	15%	22%	7%	14%	9%	21%	30%	37%	14%	14%	6%	19%	26%	7%	11%	27%	36%	7%	40%	6%	7%	13%	8%	24%	32%	19%
選択肢が少ないこと	7%	8%	7%	9%	6%	10%	11%	6%	6%	6%	7%	21%	9%	5%	6%	8%	15%	9%	6%	6%	7%	8%	5%	9%	9%	6%	6%	5%	12%	7%	11%
安全性の問題	8%	6%	7%	9%	4%	8%	8%	10%	6%	6%	2%	21%	13%	4%	9%	6%	9%	12%	4%	4%	11%	7%	3%	14%	7%	7%	5%	6%	15%	12%	6%
劣悪な衛生状態	6%	4%	5%	6%	3%	2%	3%	5%	5%	5%	10%	27%	14%	5%	6%	1%	11%	9%	5%	3%	6%	4%	4%	22%	4%	4%	3%	5%	10%	8%	5%

ベース： 31か国の大人23,274人。2023年7月21日～8月4日実施。インドのサンプルは約2,200人、うち1,800人が対面インタビュー、400人がオンラインインタビュー。ブラジル、チリ、コロンビア、インドネシア、アイルランド、マレーシア、メキシコ、ペルー、シンガポール、南アフリカ、タイ、トルコのサンプルは、一般人口に比べてより都市部に住み、より教育水準が高く、より裕福。これらの国の調査結果は、より「コネクテッド」な層の意見を反映していると見るべき。「世界各国平均」は、調査を実施したすべての国の結果の平均値。

戻るにはここをクリック

調査方法

このレポートは、イプソスがオンライン調査プラットフォームのグローバルアドバイザーとインドのIndiaBusプラットフォームで2023年7月21日(金)から8月4日(金)の間に実施した、31か国の調査結果である。今回の調査では、インドの18歳以上、カナダ、アイルラインド、マレーシア、ニュージーランド、南アフリカ、トルコ、米国の18～74歳、タイの20～74歳、インドネシアとシンガポールの21～74歳、その他の国の16～74歳、合計23,274人が対象となっている。

サンプルは、オーストラリア、ブラジル、カナダ、フランス、ドイツ、イギリス、イタリア、日本、ニュージーランド、シンガポール、スペイン、米国の各1,000人と、アルゼンチン、ベルギー、チリ、コロンビア、ハンガリー、インドネシア、アイルランド、マレーシア、メキシコ、オランダ、ペルー、ポーランド、南アフリカ、韓国、スウェーデン、スイス、タイ、トルコの各500人で構成されている。

インドのサンプルは約2,200人で、そのうち1,800人が対面インタビュー、400人がオンラインインタビューとなっている。

アルゼンチン、オーストラリア、ベルギー、カナダ、フランス、ドイツ、イギリス、ハンガリー、イタリア、日本、オランダ、ニュージーランド、ポーランド、韓国、スペイン、スウェーデン、スイス、米国のサンプルは、75歳以下の一般人口を代表していると見なすことができる。

ブラジル、チリ、コロンビア、インドネシア、アイルランド、マレーシア、メキシコ、ペルー、シンガポール、南アフリカ、タイ、トルコのサンプルは、一般人口に比べてより都市部に住み、より教育水準が高く、より裕福である。これらの国の調査結果は、より「コネクテッド」な層の意見を反映していると見るべきだろう。

 © Ipsos | Global Health Service Monitor 2023

インドのサンプルは、都市部の社会経済クラスA、B、Cと、4つのゾーンにまたがる都市階級ティア1～3という、都市人口の大きなサブセットを代表している。

データは、各国のサンプル構成が最新の国勢調査データによる成人人口の人口動態を最もよく反映するように重み付けされている。

「世界各国平均」は、調査を実施したすべての国の結果の平均値である。各国の人口規模に合わせて調整されておらず、総合的な結果を示すものではない。

パーセンテージの合計が100にならない場合、または「差」が実際の計算結果よりも±1%ポイント大きくまたは小さく見える場合は、四捨五入、複数回答、「わからない」または未回答の除外によるものと考えられる。

イプソスのオンライン世論調査の精度は、N=1,000の場合は±3.5%ポイント、N=500の場合は±5.0%ポイントの信頼区間を用いて計算されている。イプソスが使用する信頼区間に関する詳細は、イプソスのウェブサイトを参照のこと。

本調査結果の公表は現地の規則および規制に従う。

ABOUT IPSOS

Ipsos is the third largest market research company in the world, present in 90 countries and employing more than 18,000 people.

Our research professionals, analysts and scientists have built unique multi-specialist capabilities that provide powerful insights into the actions, opinions and motivations of citizens, consumers, patients, customers or employees. We serve more than 5000 clients across the world with 75 business solutions.

Founded in France in 1975, Ipsos is listed on the Euronext Paris since July 1st, 1999. The company is part of the SBF 120 and the Mid-60 index and is eligible for the Deferred Settlement Service (SRD).

ISIN code FR0000073298, Reuters ISOS.PA, Bloomberg IPS:FP

www.ipsos.com

GAME CHANGERS

In our world of rapid change, the need of reliable information to make confident decisions has never been greater.

At Ipsos we believe our clients need more than a data supplier, they need a partner who can produce accurate and relevant information and turn it into actionable truth.

This is why our passionately curious experts not only provide the most precise measurement, but shape it to provide True Understanding of Society, countries and People.

To do this we use the best of science, technology and know-how and apply the principles of security, simplicity, speed and substance to everything we do.

So that our clients can act faster, smarter and bolder.

Ultimately, success comes down to a simple truth:

You act better when you are sure.

***

"**Game Changers**" – our tagline – summarises our ambition to help our clients to navigate more easily our deeply changing world.