

RÉSUMÉ (FRANCE) : SEPTEMBRE 2017

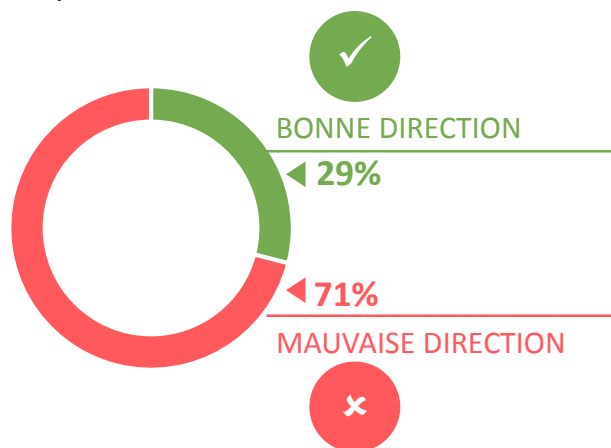
La majorité (71%) des Français pense que dans leur pays, les choses vont dans la mauvaise direction.

Le chômage est la première préoccupation avec 46% de citations.

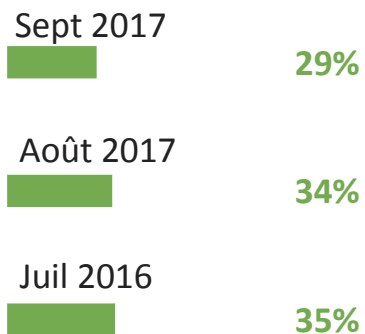
De manière générale, diriez-vous que dans votre pays, les choses vont dans la bonne ou dans la mauvaise direction?

**BONNE DIRECTION/
MAUVAISE DIRECTION**

Septembre 2017

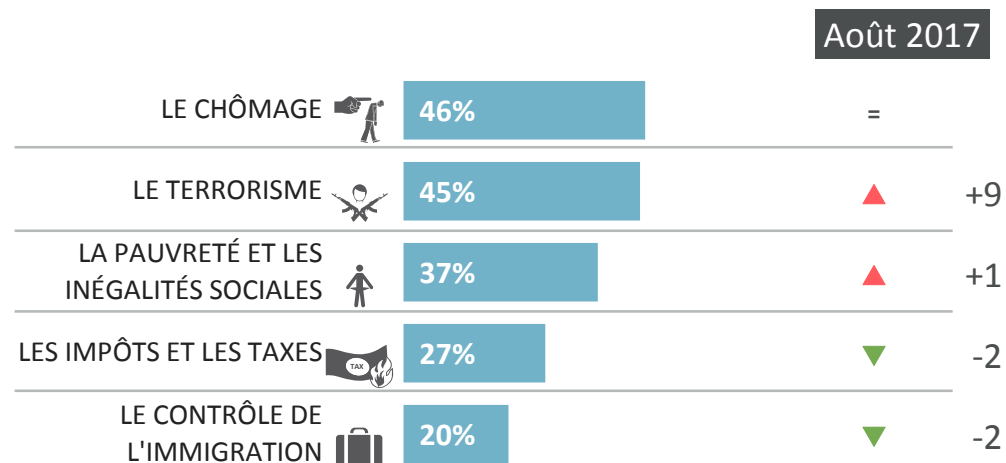


BONNE DIRECTION



Parmi les sujets suivants, quels sont les trois qui vous préoccupent le plus pour votre pays?

Évolution par rapport au mois précédent (en %) :



Base : échantillon représentatif de 1000 Français âgés de 16 à 64 ans interrogés chaque mois

Source: Global Advisor

RÉSUMÉ (MONDE) : SEPTEMBRE 2017

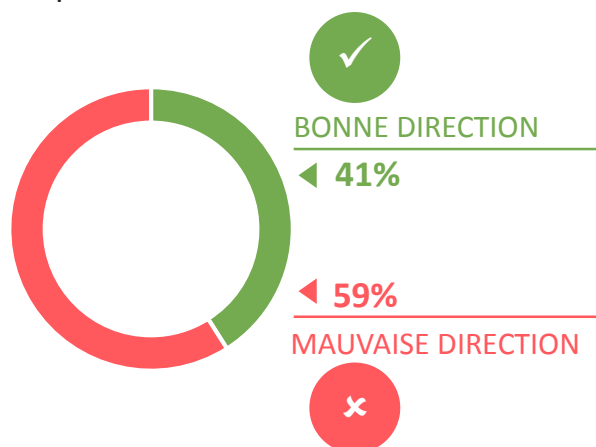
Une majorité (59%) des citoyens à travers le monde pense que dans leur propre pays, les choses vont dans la mauvaise direction.

Le chômage est la première préoccupation au niveau mondial avec 35% de citations.

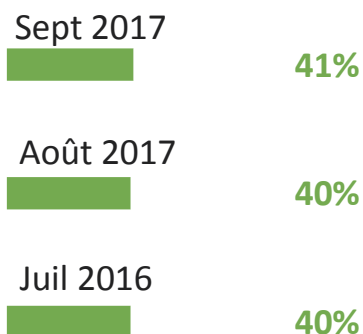
De manière générale, diriez-vous que dans votre pays, les choses vont dans la bonne ou dans la mauvaise direction?

**BONNE DIRECTION/
MAUVAISE DIRECTION**

Septembre 2017



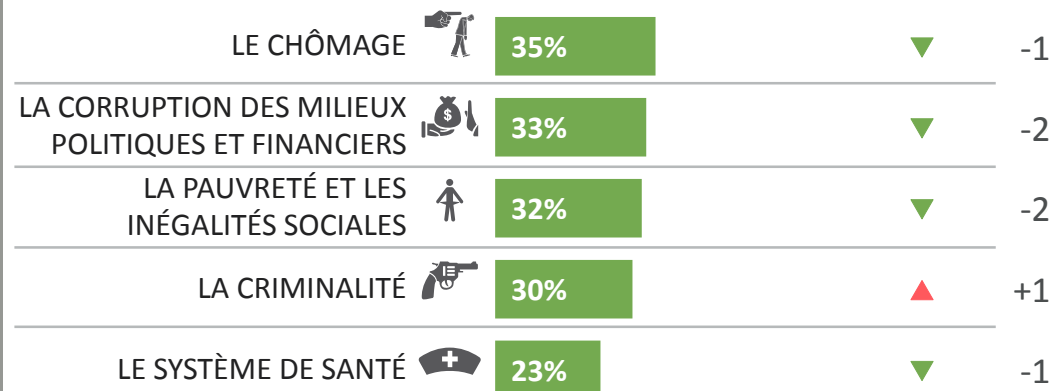
BONNE DIRECTION



Parmi les sujets suivants, quels sont les trois qui vous préoccupent le plus pour votre pays?*

Évolution par rapport au mois précédent (en %) :

Août 2017



Base : échantillon représentatif mensuel d'environ 20 000 personnes âgées de 16 à 64 ans dans 26 pays.

Source: Global Advisor

*Veuillez noter que certains sujets (la corruption, la pauvreté et les inégalités sociales, les impôts et les taxes, la montée de l'extrémisme) n'étaient pas inclus dans la liste soumise aux personnes interrogées en Chine.



BONNE

DIRECTION

MAUVAISE

DIRECTION

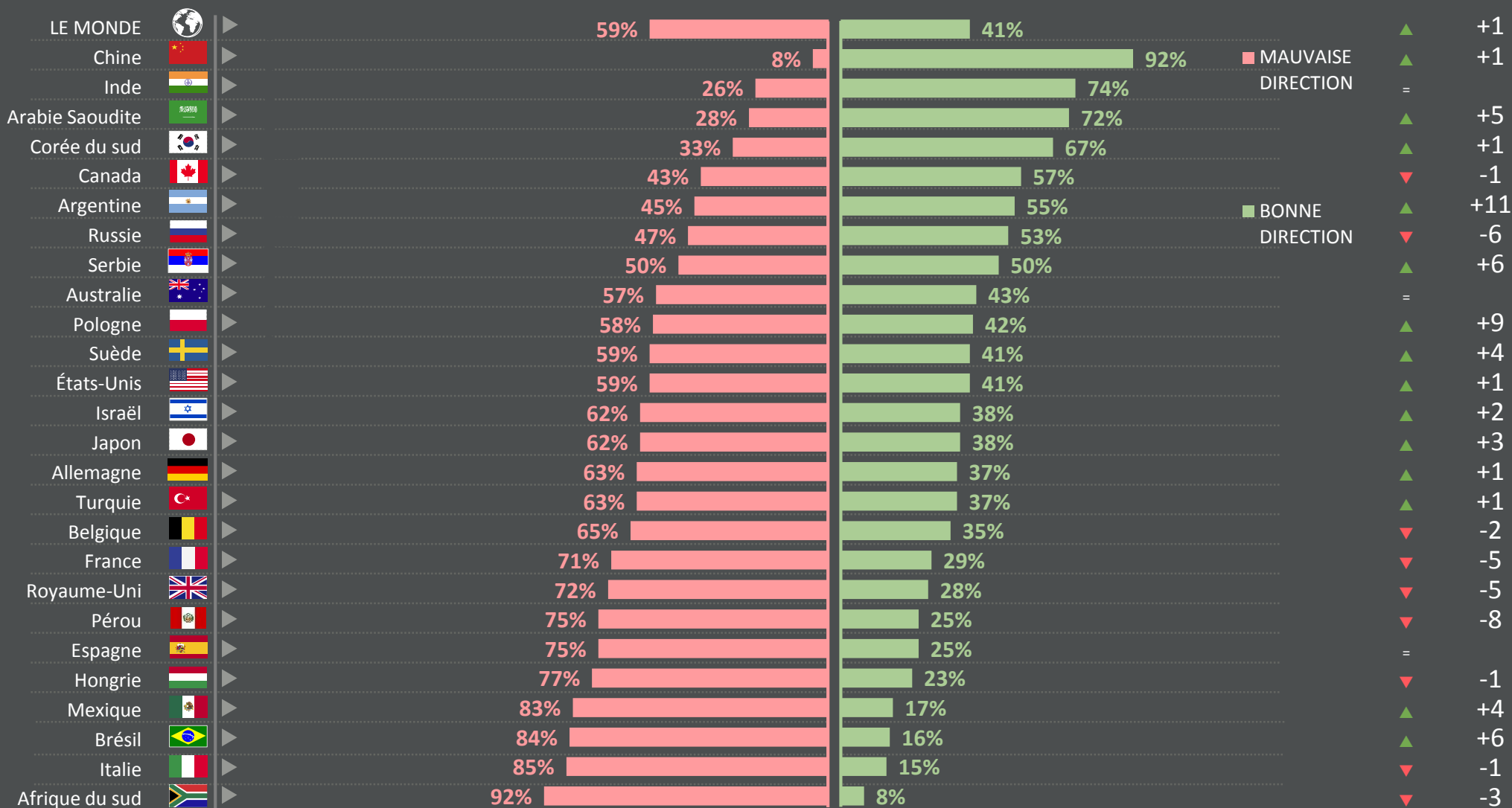
- Comparaison entre les pays
- Évolutions: France
- Évolutions: monde

COMPARAISON ENTRE LES PAYS

BONNE DIRECTION/MAUVAISE DIRECTION

Bonne direction - Évolution par rapport au mois précédent (en %) :

Août 2017



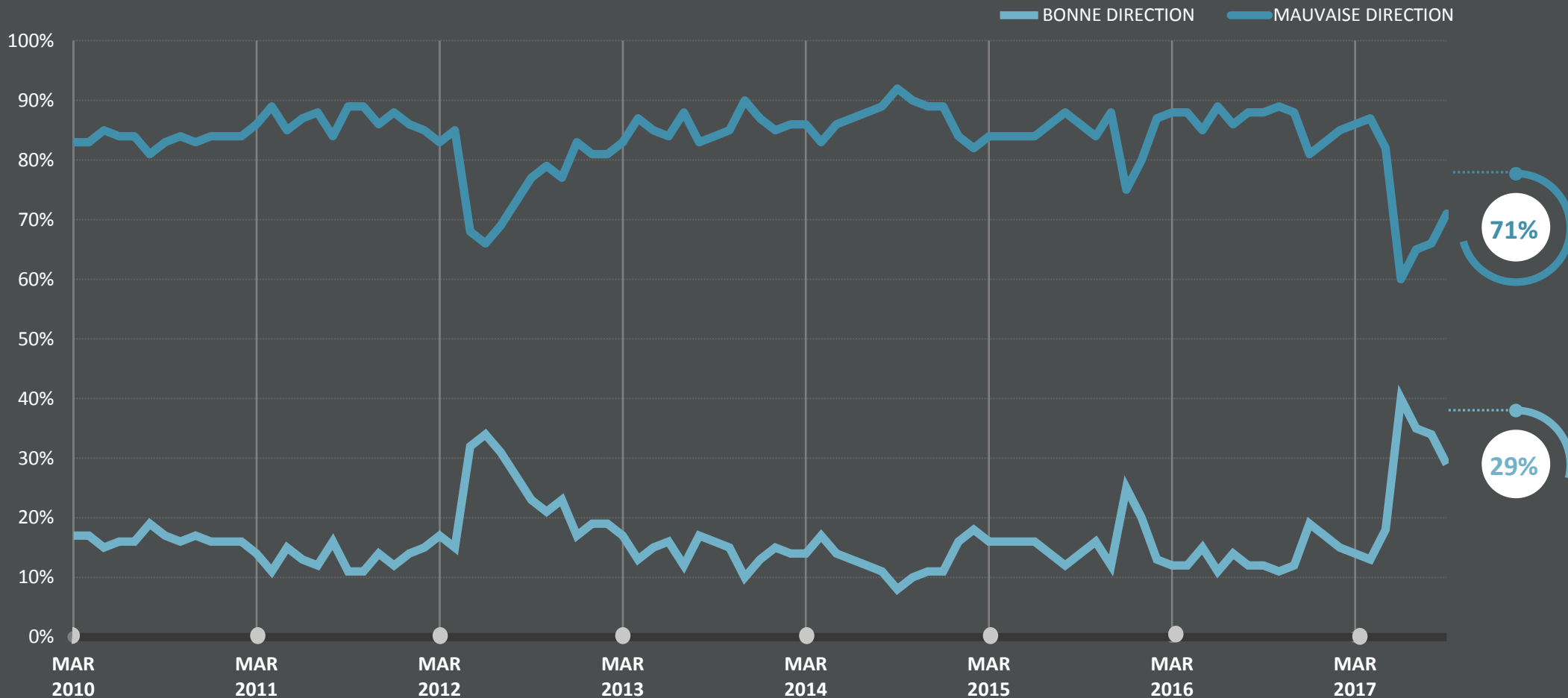
Base : échantillon représentatif de 21,044 personnes âgées de 16 à 64 ans dans 26 pays, Août 23 - Septembre 7 2017.

Source: Global Advisor

World Worries | September 2017 | Version 1 | Public | © Ipsos 2017

FRANCE: BONNE DIRECTION/MAUVAISE DIRECTION

De manière générale, diriez-vous que dans votre pays, les choses vont dans la bonne ou dans la mauvaise direction?

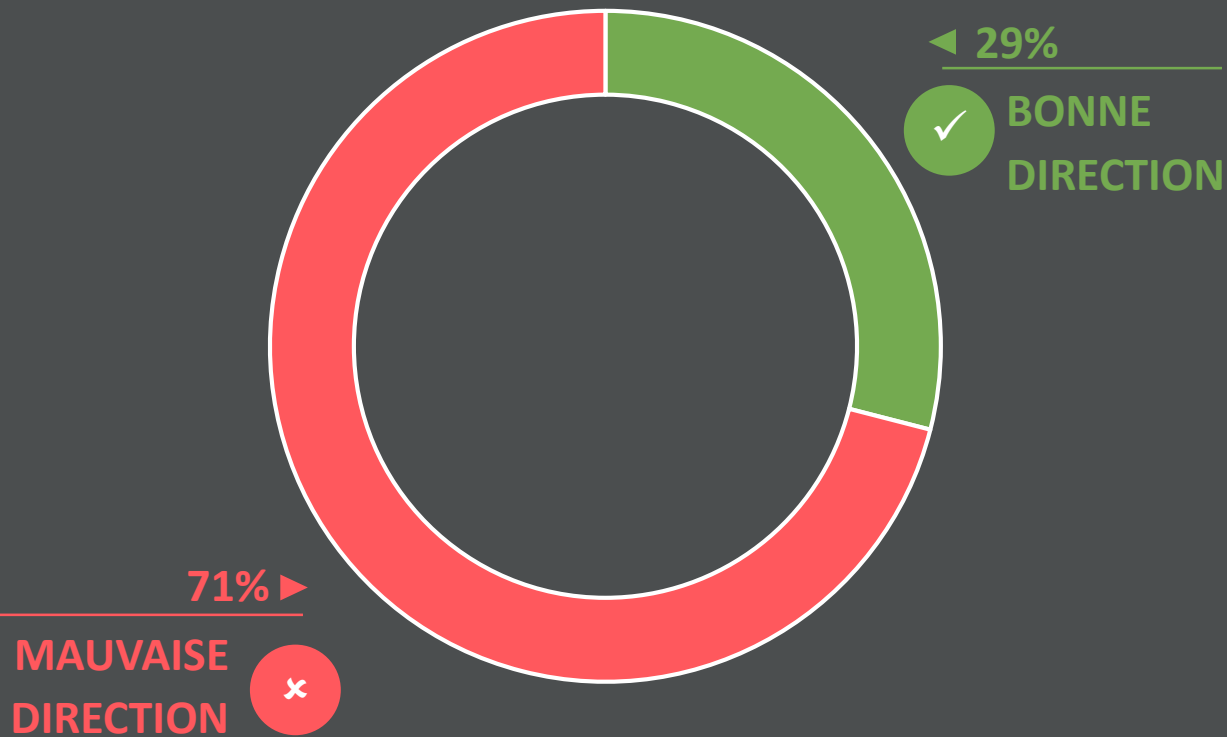


Base : échantillon représentatif de 1000 Français âgés de 16 à 64 ans interrogés chaque mois

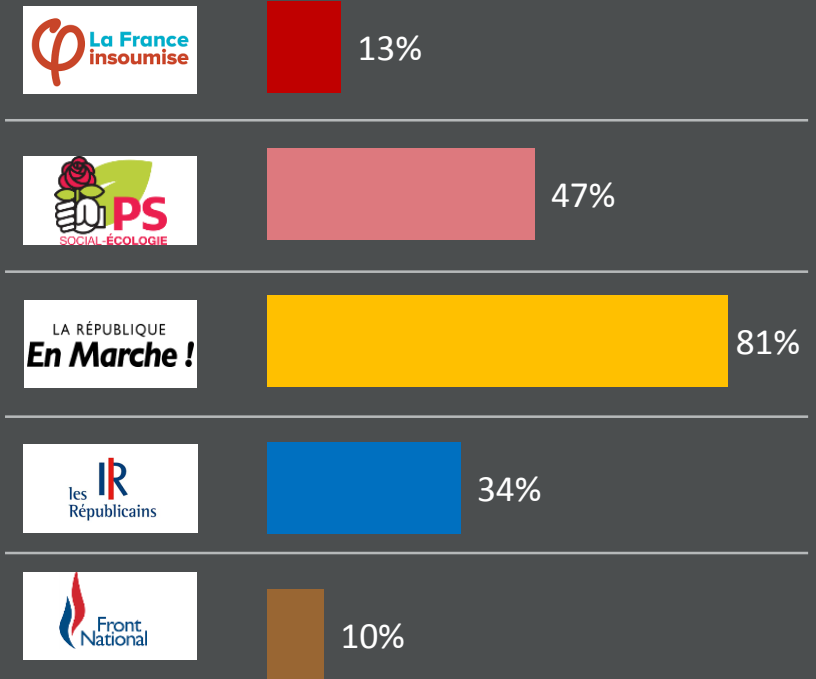
Source: Global Advisor

FRANCE: BONNE DIRECTION/MAUVAISE DIRECTION (PAR PROXIMITÉ POLITIQUE)

De manière générale, diriez-vous que dans votre pays, les choses vont dans la bonne ou dans la mauvaise direction?



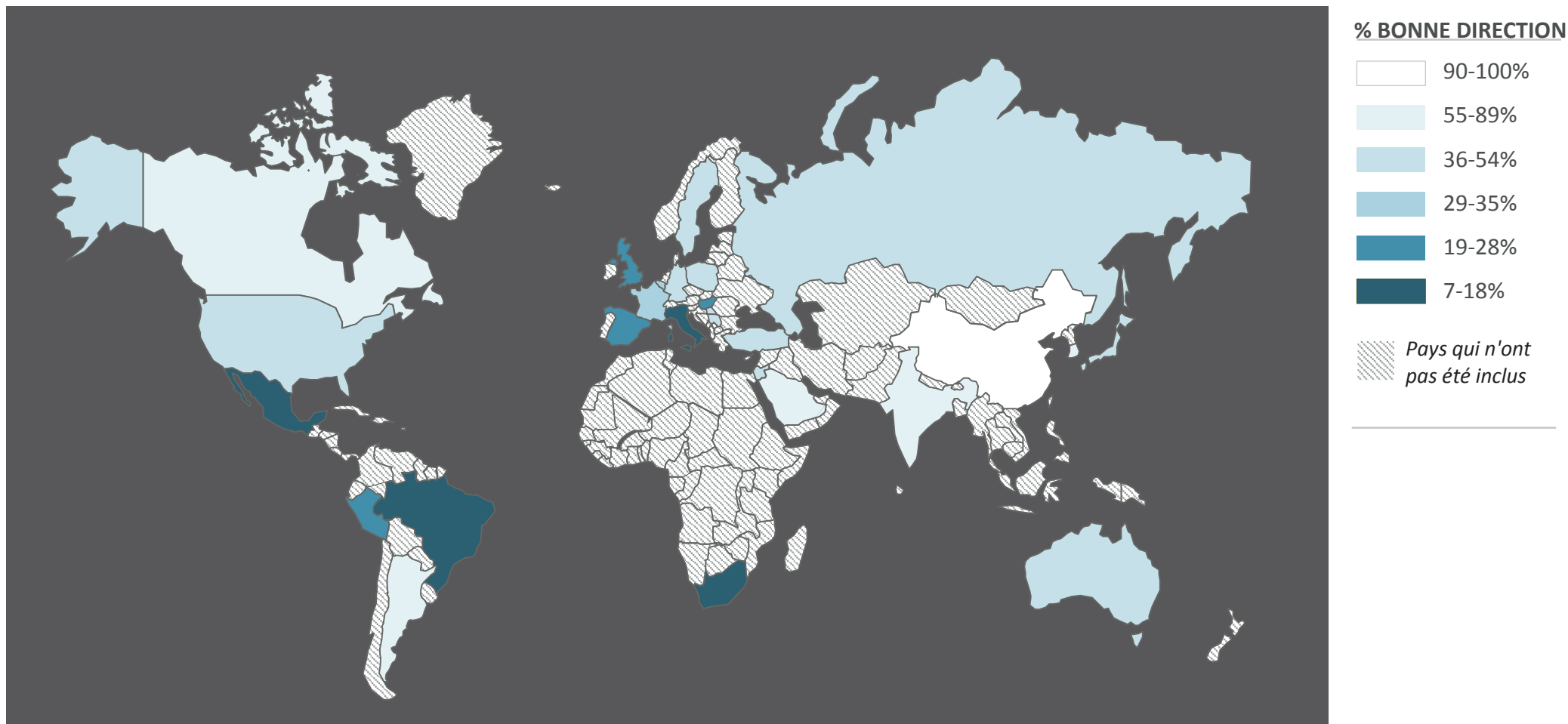
✔ **BONNE DIRECTION**



Base : échantillon représentatif de 1000 Français âgés de 16 à 64 ans interrogés chaque mois
Source: Global Advisor

% QUI PENSE QUE LEUR PAYS VA DANS LA BONNE DIRECTION: Septembre 2017

De manière générale, diriez-vous que dans votre pays, les choses vont dans la bonne,
ou dans la mauvaise direction?

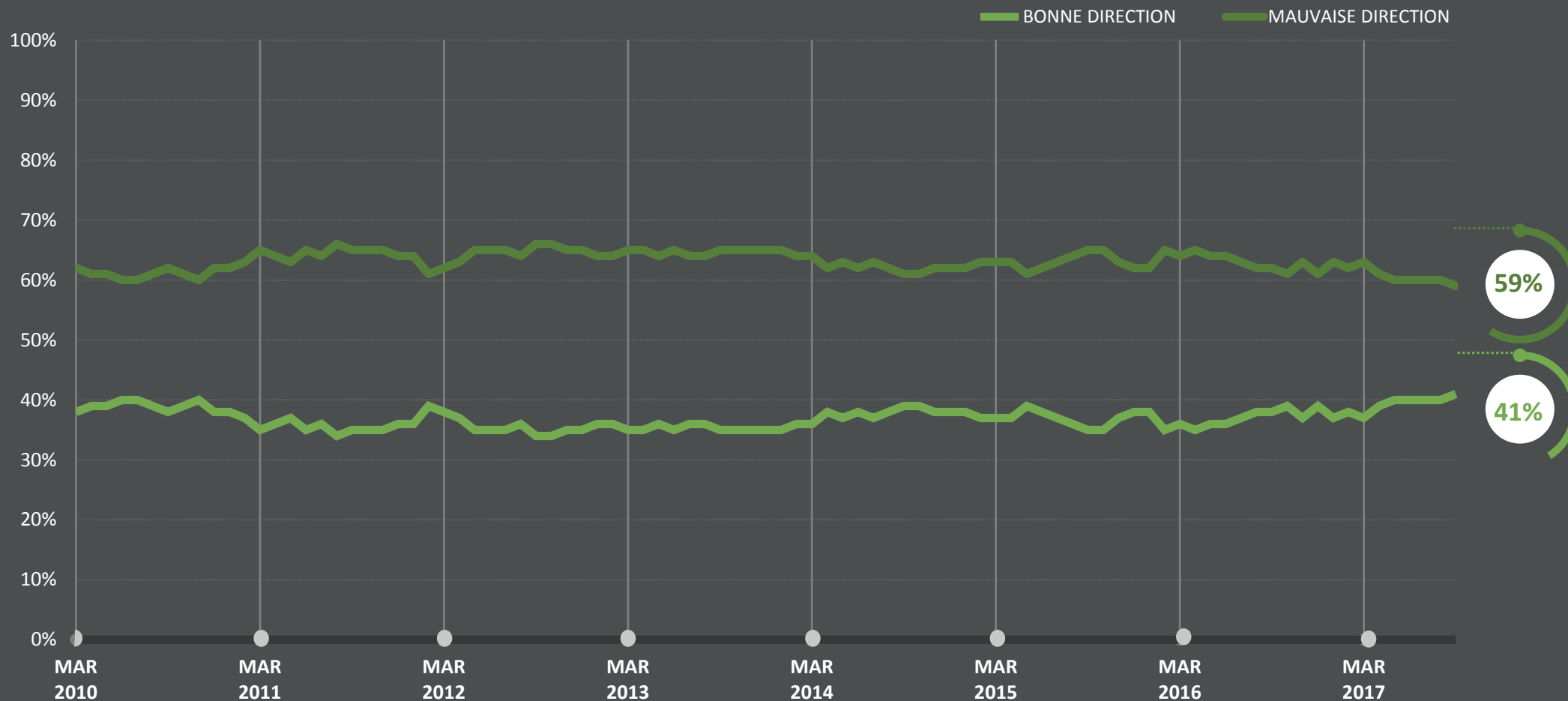


Base : échantillon représentatif de 21,044 personnes âgées de 16 à 64 ans dans 26 pays, Août 23 - Septembre 7 2017.

Source: Global Advisor

MONDE: BONNE DIRECTION/MAUVAISE DIRECTION

De manière générale, diriez-vous que dans votre pays, les choses vont dans la bonne ou dans la mauvaise direction?



Base : échantillon représentatif mensuel de 18 000 à 20 000 personnes âgées de 16 à 64 ans.

Source: Global Advisor



EN FRANCE

PRÉOCCUPATIONS

- Les principales préoccupations en France
- Les principales préoccupations dans le monde
- L'évolution des préoccupations : France et monde

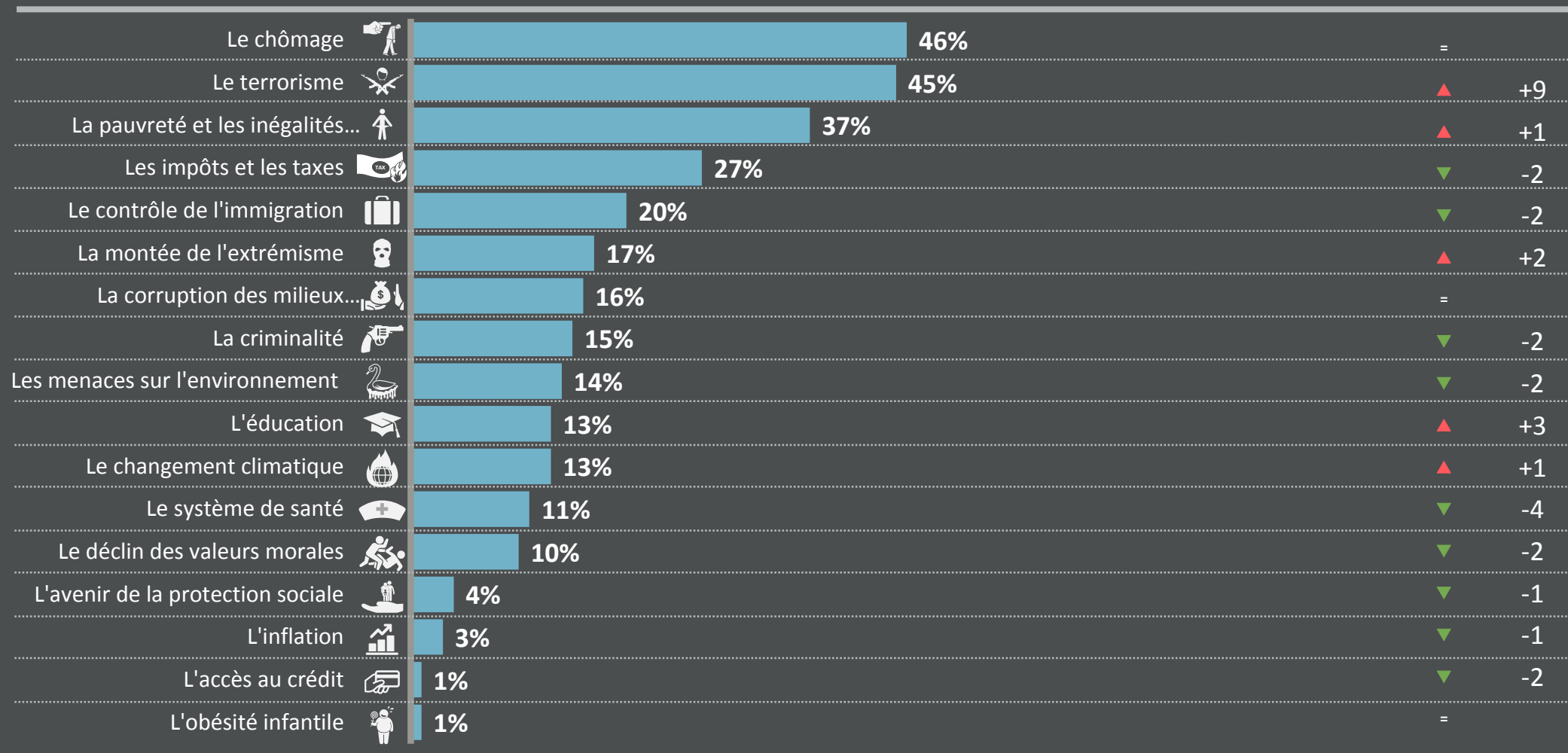
LES PRÉOCCUPATIONS EN FRANCE

Parmi les sujets suivants, quels sont les trois qui vous préoccupent le plus pour votre pays?

Évolution par rapport au
mois précédent (en %) :

Mentionné en Septembre 2017 (%)

Août 2017



Base : échantillon représentatif de Français âgés de 16 à 64 ans. Septembre 2017: 1,002; Août 2017: 1,000.

Source: Global Advisor

LES PRÉOCCUPATIONS EN FRANCE (PAR PROXIMITÉ POLITIQUE)

Parmi les sujets suivants, quels sont les trois qui vous préoccupent le plus pour votre pays?

Mentionné en septembre 2017 (%)

SELON LA PROXIMITÉ POLITIQUE



La pauvreté et les inégalités sociales

60%

Le chômage

56%

Le chômage

57%

Le chômage

50%

Le terrorisme

54%

Le chômage

39%

La pauvreté et les inégalités sociales

44%

Le terrorisme

42%

Le terrorisme

47%

Le contrôle de l'immigration

45%

Les menaces sur l'environnement

29%

Le terrorisme

42%

La pauvreté et les inégalités sociales

37%

Les impôts et les taxes

35%

Le chômage

37%

Les impôts et les taxes

26%

La montée de l'extrémisme

23%

La montée de l'extrémisme

31%

Le contrôle de l'immigration

30%

Les impôts et les taxes

35%

Le terrorisme

25%

Les menaces sur l'environnement

19%

L'éducation

20%

Le déclin des valeurs morales

20%

La criminalité

24%

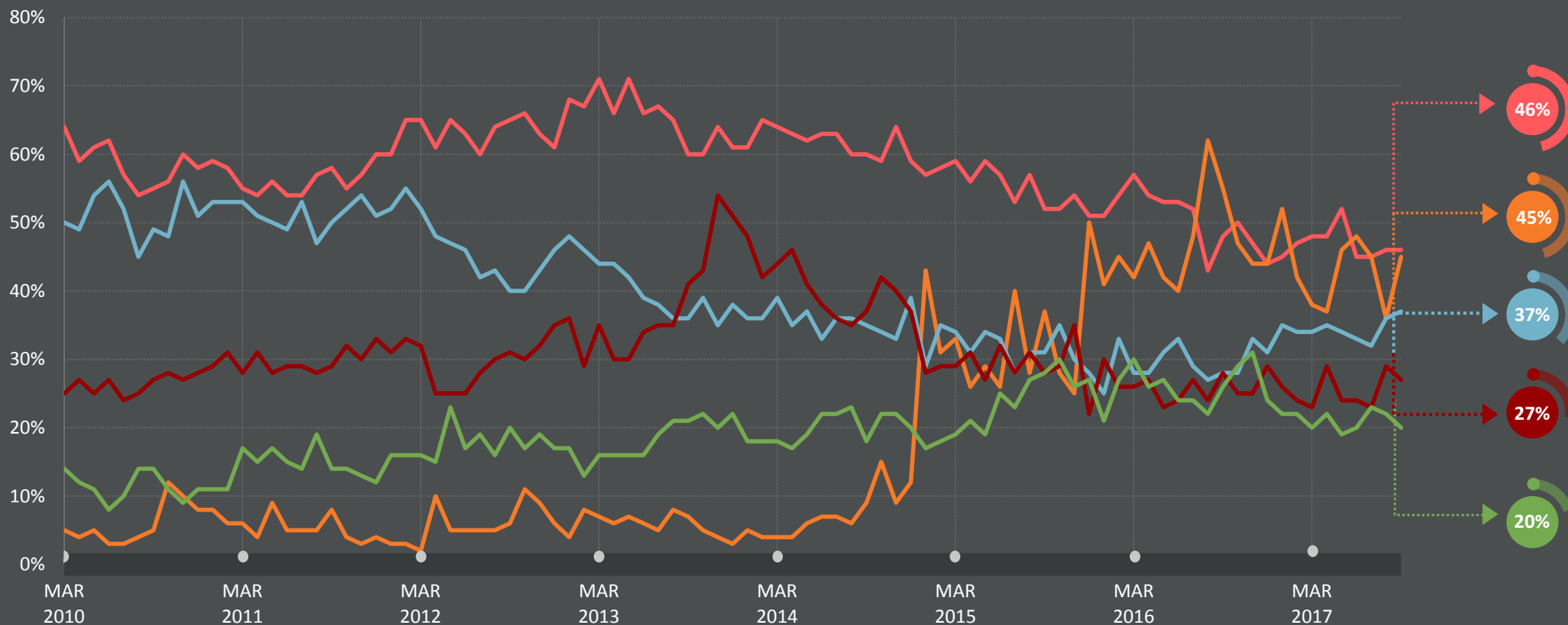
Base : échantillon représentatif de Français âgés de 16 à 64 ans. Juillet 2017: 1,001; Juin 2017: 1,001.

Source: Global Advisor

LES CINQ PREMIÈRES PRÉOCCUPATIONS EN FRANCE

TENDANCES SUR LE LONG TERME

Parmi les sujets suivants, quels sont les trois qui vous préoccupent le plus pour votre pays?



- Le chômage
- Le terrorisme
- La pauvreté et les inégalités sociales
- Les impôts et les taxes
- Le contrôle de l'immigration

Base : échantillon représentatif de 1000 Français âgés de 16 à 64 ans interrogés chaque mois
 Source: Global Advisor

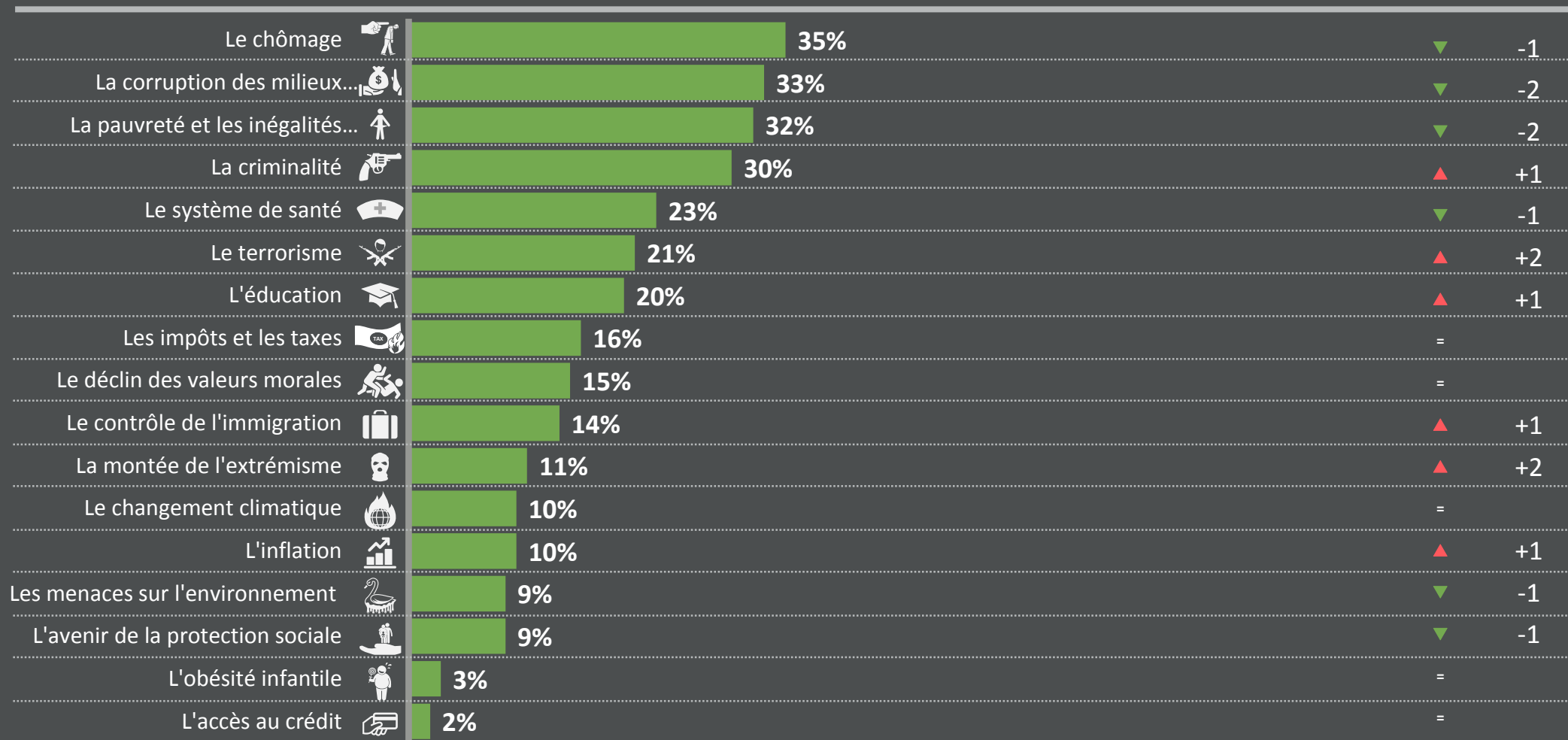
LES PRÉOCCUPATIONS DANS LE MONDE

Parmi les sujets suivants, quels sont les trois qui vous préoccupent le plus pour votre pays?

Évolution par rapport au
mois précédent (en %) :

Mentionné en Septembre 2017 (%)

Août 2017



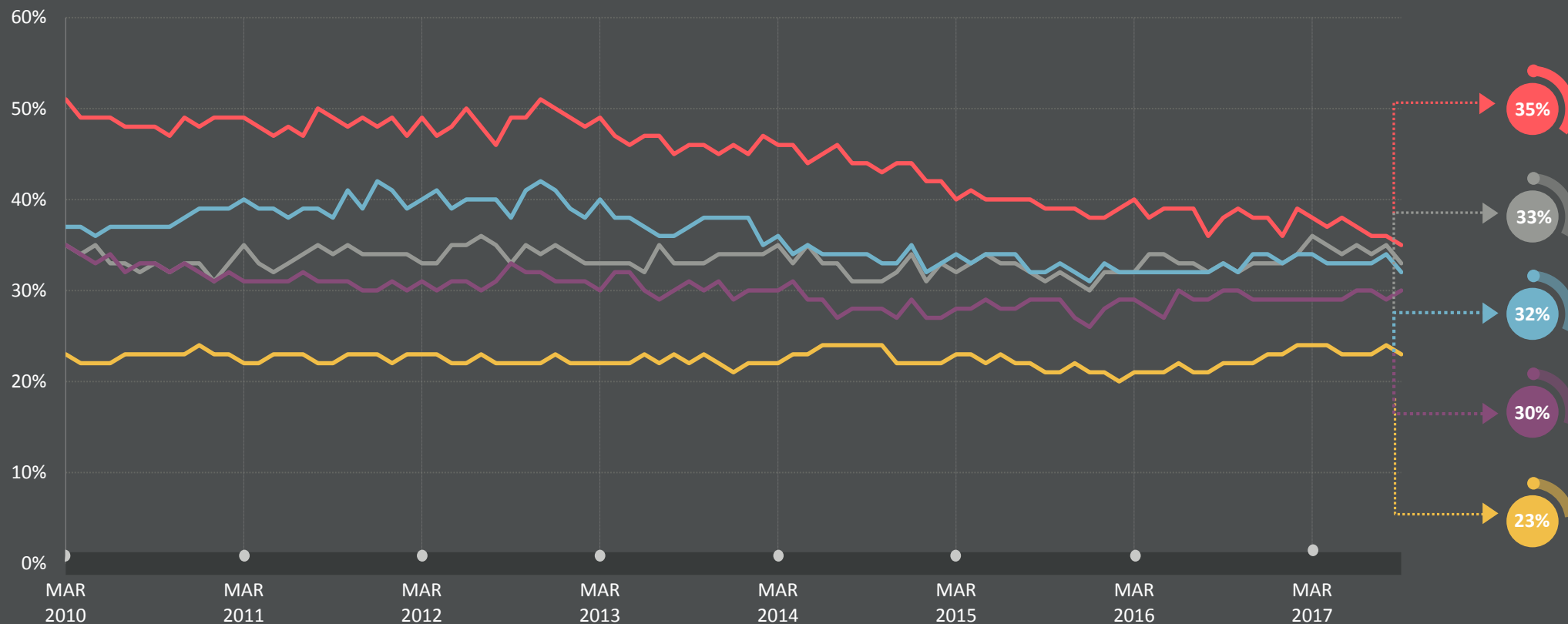
Base: échantillon représentatif de personnes âgées de 16 à 64 ans. Septembre 2017: 21,044; Août 2017: 18,630.


Source: Global Advisor

LES CINQ PREMIÈRES PRÉOCCUPATIONS DANS LE MONDE


TENDANCES SUR LE LONG TERME

Parmi les sujets suivants, quels sont les trois qui vous préoccupent le plus pour votre pays?







Le chômage




La corruption des milieux politiques et financiers



La pauvreté et les inégalités sociales



La criminalité



Le système de santé

Base : échantillon représentatif mensuel de 18 000 à 20 000 personnes âgées de 16 à 64 ans.

Source: Global Advisor

LES PREOCCUPATIONS DANS LE MONDE

COMPARAISON ENTRE LES PAYS

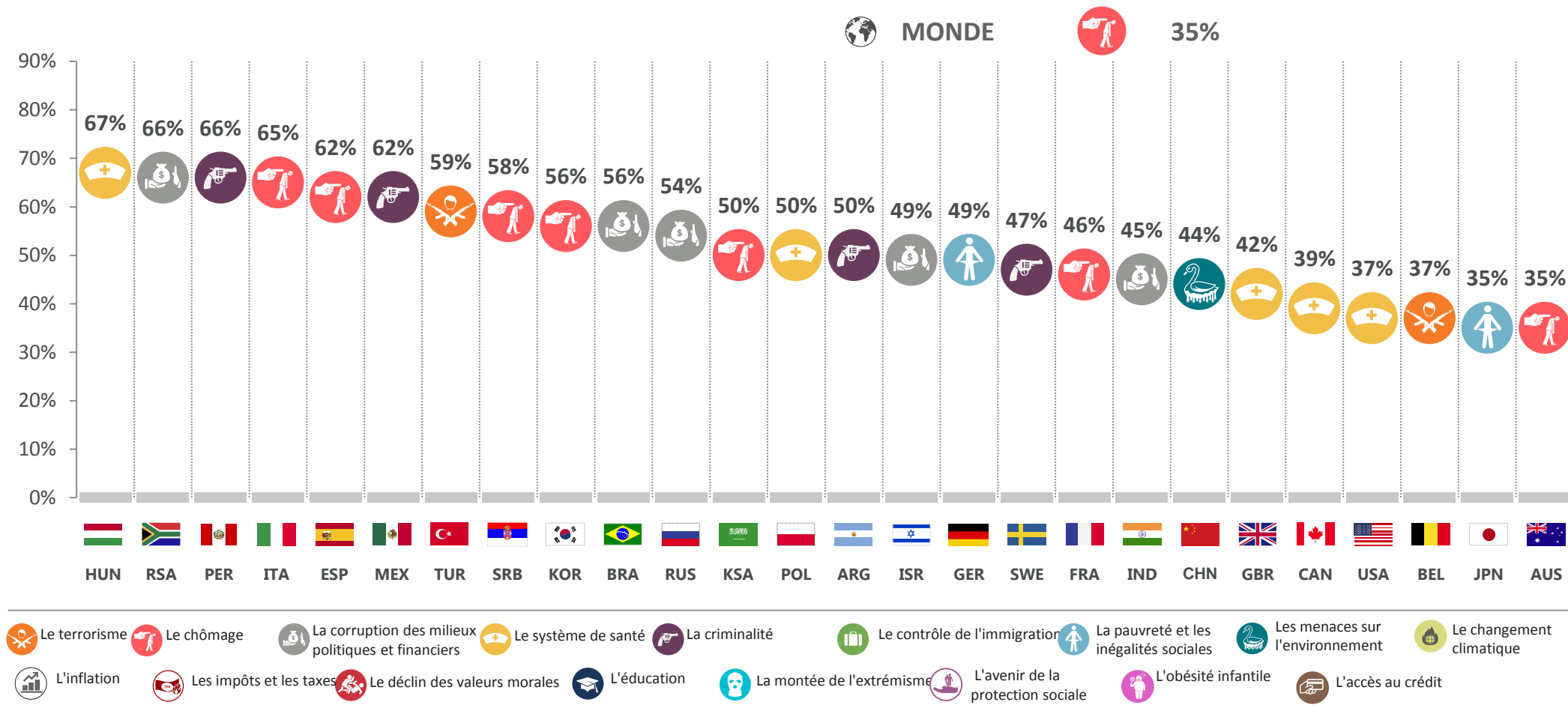


- La première préoccupation dans chaque pays
- Les trois premières préoccupations dans chaque pays
- La comparaison des cinq premières préoccupations en France par rapport aux autres pays

LE PREMIER SUJET D'INQUIÉTUDE DANS CHAQUE PAYS

Parmi les sujets suivants, quels sont les trois qui vous préoccupent le plus pour votre pays?

Le premier sujet d'inquiétude en Septembre 2017 dans chaque pays



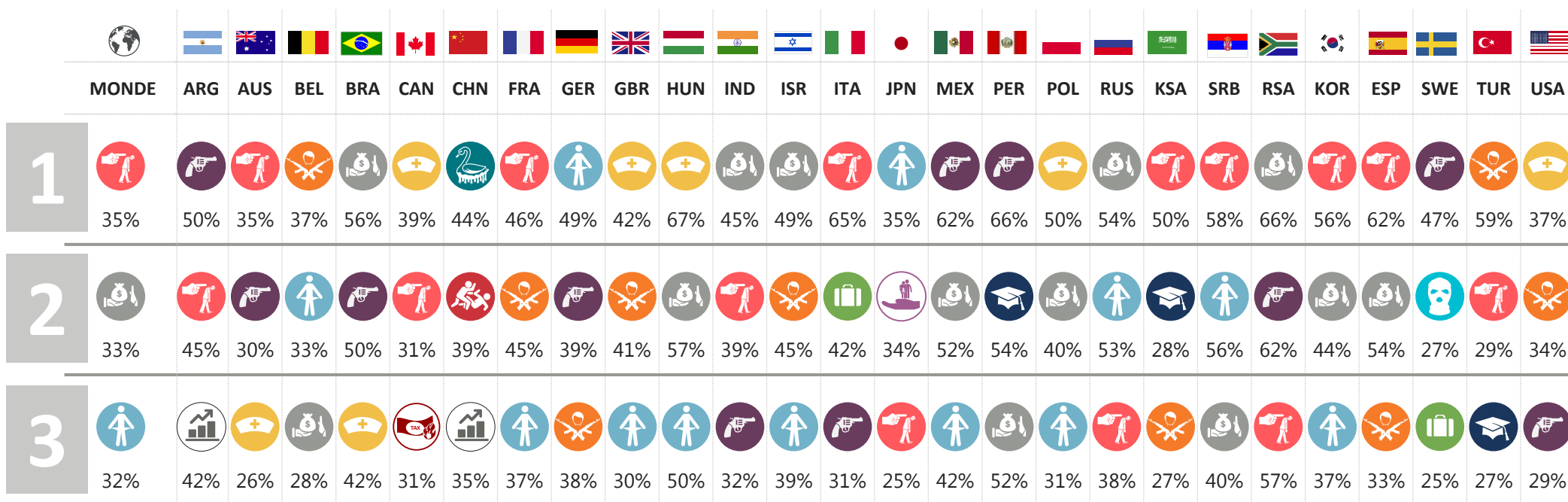
Base : échantillon représentatif de 21,044 personnes âgées de 16 à 64 ans dans 26 pays, Août 23 - Septembre 7 2017.

Source: Global Advisor

LES TROIS PREMIERS SUJETS D'INQUIÉTUDE DANS CHAQUE PAYS

Parmi les sujets suivants, quels sont les trois qui vous préoccupent le plus pour votre pays?

Les trois premières inquiétudes en Septembre 2017 dans chaque pays



- Le terrorisme
- Le chômage
- La corruption des milieux politiques et financiers
- Le système de santé
- La criminalité
- Le contrôle de l'immigration
- La pauvreté et les inégalités sociales
- Les menaces sur l'environnement
- Le changement climatique
- L'inflation
- Les impôts et les taxes
- Le déclin des valeurs morales
- L'éducation
- La montée de l'extrémisme
- L'avenir de la protection sociale
- L'obésité infantile
- L'accès au crédit

Base : échantillon représentatif de 21,044 personnes âgées de 16 à 64 ans dans 26 pays, Août 23 - Septembre 7 2017.

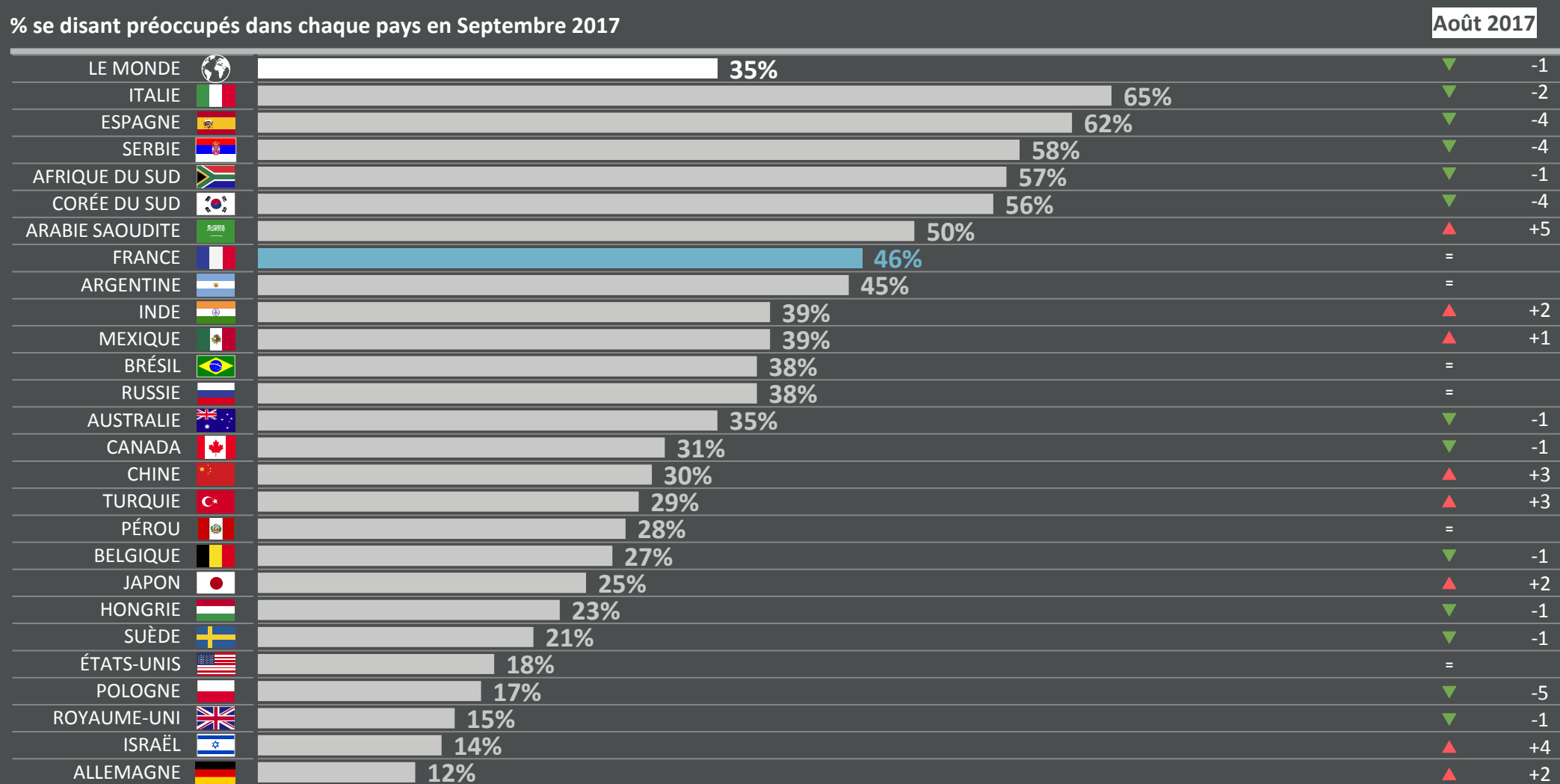
Source: Global Advisor

1 | LE CHÔMAGE

Parmi les sujets suivants, quels sont les trois qui vous préoccupent le plus pour votre pays?

Évolution par rapport au mois précédent (en %) :

% se disant préoccupés dans chaque pays en Septembre 2017



Base: Echantillon représentatif de personnes âgées de 16 à 64 ans dans 26 pays. Septembre 2017: 21,044; Août 2017: 18,630.




























Source: Global Advisor

2 | LE TERRORISME

Parmi les sujets suivants, quels sont les trois qui vous préoccupent le plus pour votre pays?

Évolution par rapport au mois précédent (en %) :

% se disant préoccupés dans chaque pays en Septembre 2017

			Août 2017
LE MONDE		21%	▲ +2
TURQUIE		59%	▲ +7
FRANCE		45%	▲ +9
ISRAËL		45%	▼ -6
ROYAUME-UNI		41%	▲ +3
ALLEMAGNE		38%	▼ -3
BELGIQUE		37%	▲ +6
ÉTATS-UNIS		34%	▲ +4
ESPAGNE		33%	▲ +22
INDE		32%	▼ -4
ARABIE SAOUDITE		27%	▼ -1
AUSTRALIE		23%	▼ -1
SUÈDE		22%	▼ -7
JAPON		14%	▲ +4
ITALIE		13%	▲ +4
CANADA		12%	▲ +1
POLOGNE		12%	▲ +2
PÉROU		9%	▲ +1
RUSSIE		9%	▼ -1
CORÉE DU SUD		8%	▲ +6
CHINE		7%	▼ -3
ARGENTINE		4%	▲ +2
SERBIE		4%	▲ +1
MEXIQUE		3%	▼ -1
BRÉSIL		2%	▲ +1
AFRIQUE DU SUD		2%	▲ +1
HONGRIE		1%	▼ -1

Base: Echantillon représentatif de personnes âgées de 16 à 64 ans dans 26 pays. Septembre 2017: 21,044; Août 2017: 18,630.



























Source: Global Advisor

3 | LA PAUVRETÉ ET LES INÉGALITÉS SOCIALES

Parmi les sujets suivants, quels sont les trois qui vous préoccupent le plus pour votre pays?

Évolution par rapport au mois précédent (en %) :

% se disant préoccupés dans chaque pays en Septembre 2017

			Août 2017	
LE MONDE		32%	▼	-2
SERBIE		56%	▼	-2
RUSSIE		53%	▲	+1
HONGRIE		50%	▼	-5
ALLEMAGNE		49%	▲	+5
MEXIQUE		42%	▲	+1
ISRAËL		39%	=	
ARGENTINE		38%	▼	-2
FRANCE		37%	▲	+1
CORÉE DU SUD		37%	▼	-9
JAPON		35%	▼	-4
BELGIQUE		33%	▼	-5
AFRIQUE DU SUD		33%	▲	+1
POLOGNE		31%	▼	-1
ROYAUME-UNI		30%	▲	+1
ESPAGNE		30%	▼	-9
INDE		29%	▼	-1
CANADA		28%	▼	-1
PÉROU		28%	▲	+1
ITALIE		27%	▼	-6
BRÉSIL		25%	▲	+3
AUSTRALIE		22%	▼	-2
ARABIE SAOUDITE		22%	▼	-1
SUÈDE		22%	▲	+2
TURQUIE		22%	▼	-6
ÉTATS-UNIS		18%	=	

Base: Echantillon représentatif de personnes âgées de 16 à 64 ans dans 26 pays. Septembre 2017: 21,044; Août 2017: 18,630.




































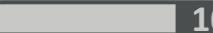
















Source: Global Advisor

4 | LES IMPÔTS ET LES TAXES

Parmi les sujets suivants, quels sont les trois qui vous préoccupent le plus pour votre pays?

Évolution par rapport au mois précédent (en %) :

% se disant préoccupés dans chaque pays en Septembre 2017

				Août 2017
LE MONDE			16%	=
CANADA			31%	▲ +2
ITALIE			30%	▼ -2
BELGIQUE			27%	▼ -7
FRANCE			27%	▼ -2
ARABIE SAOUDITE			25%	▼ -1
POLOGNE			24%	▼ -4
ISRAËL			22%	▲ +5
JAPON			22%	▲ +2
BRÉSIL			20%	▼ -3
TURQUIE			19%	=
AUSTRALIE			17%	=
ARGENTINE			16%	▼ -3
INDE			16%	▼ -1
ÉTATS-UNIS			13%	▼ -2
MEXIQUE			12%	▼ -1
CORÉE DU SUD			12%	▼ -3
SUÈDE			11%	▼ -1
HONGRIE			10%	=
AFRIQUE DU SUD			10%	▲ +5
RUSSIE			9%	=
ESPAGNE			9%	▼ -3
ROYAUME-UNI			8%	=
ALLEMAGNE			7%	▼ -2
PÉROU			6%	▲ +1
SERBIE			4%	▼ -2

Base: Echantillon représentatif de personnes âgées de 16 à 64 ans dans 26 pays. Septembre 2017: 21,044; Août 2017: 18,630.

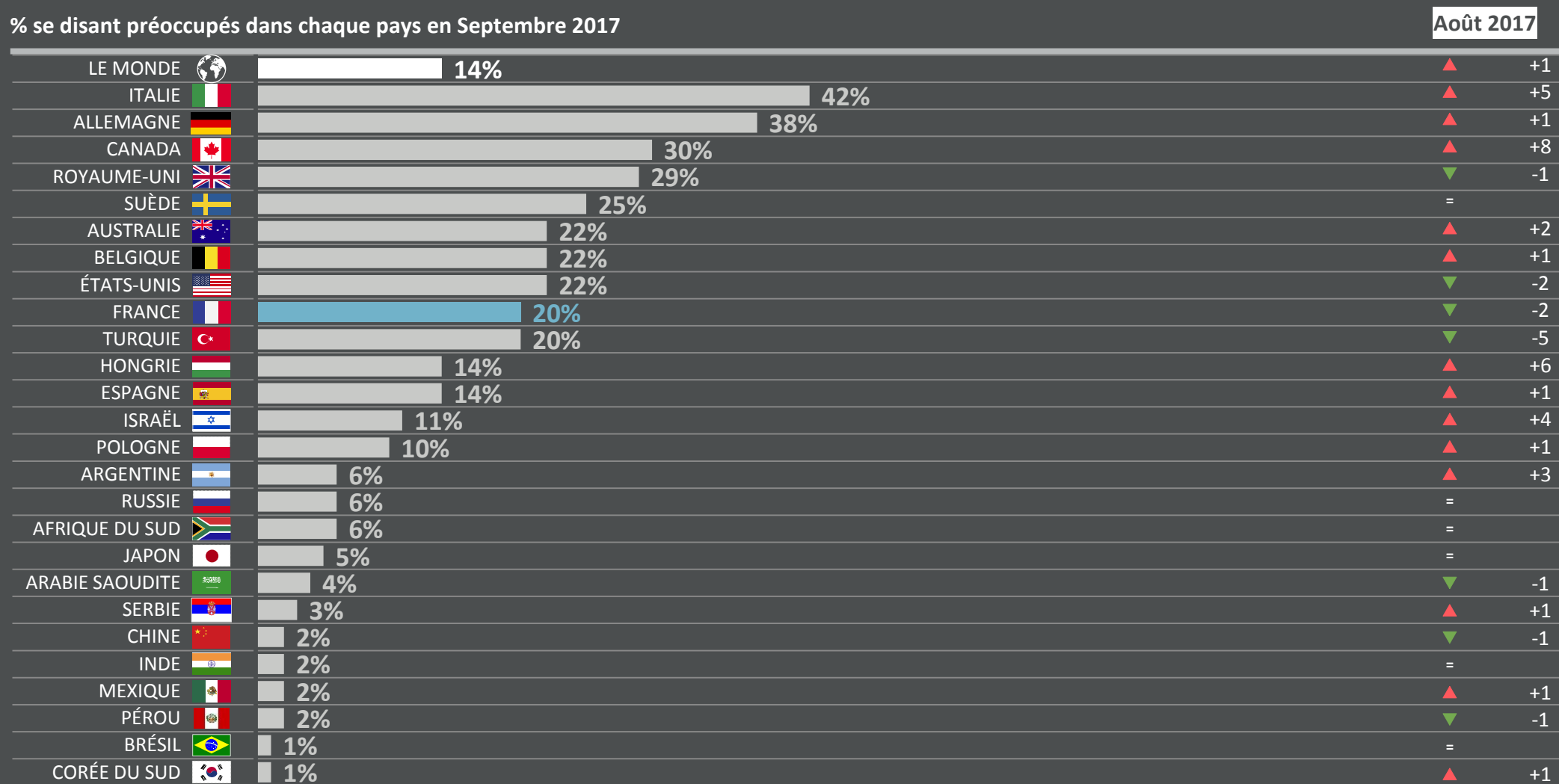
Source: Global Advisor

5 | LE CONTRÔLE DE L'IMMIGRATION

Parmi les sujets suivants, quels sont les trois qui vous préoccupent le plus pour votre pays?

Évolution par rapport au mois précédent (en %) :

% se disant préoccupés dans chaque pays en Septembre 2017



Base: Echantillon représentatif de personnes âgées de 16 à 64 ans dans 26 pays. Septembre 2017: 21,044; Août 2017: 18,630.

Source: Global Advisor

LES PREOCCUPATIONS DANS LE MONDE

COMPARAISON ENTRE LES PAYS

- Comparaison des 17 sujets



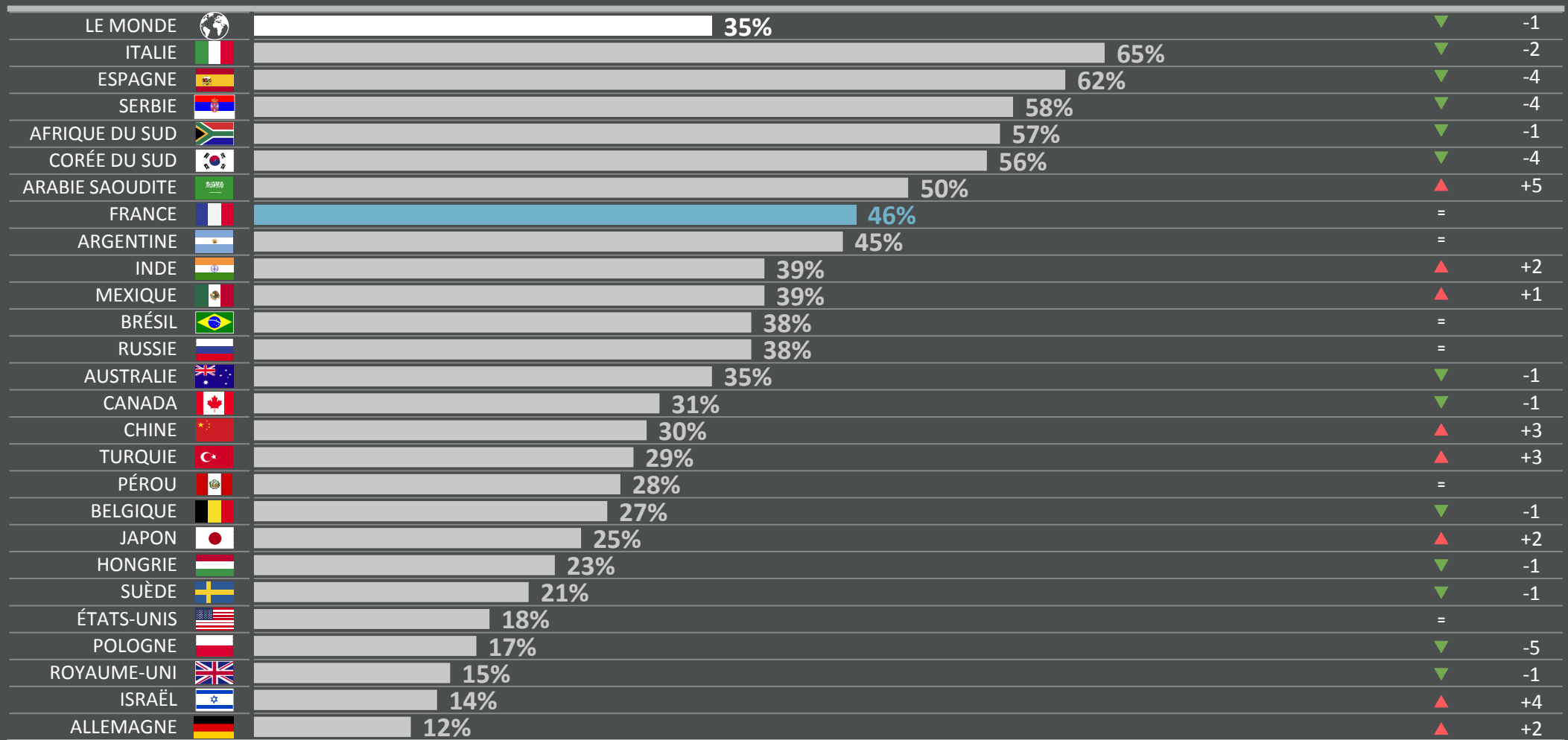
1 | LE CHÔMAGE

Parmi les sujets suivants, quels sont les trois qui vous préoccupent le plus pour votre pays?

Évolution par rapport au mois précédent (en %) :

% se disant préoccupés dans chaque pays en Septembre 2017

Août 2017



Base: Echantillon représentatif de personnes âgées de 16 à 64 ans dans 26 pays. Septembre 2017: 21,044; Août 2017: 18,630.

Source: Global Advisor

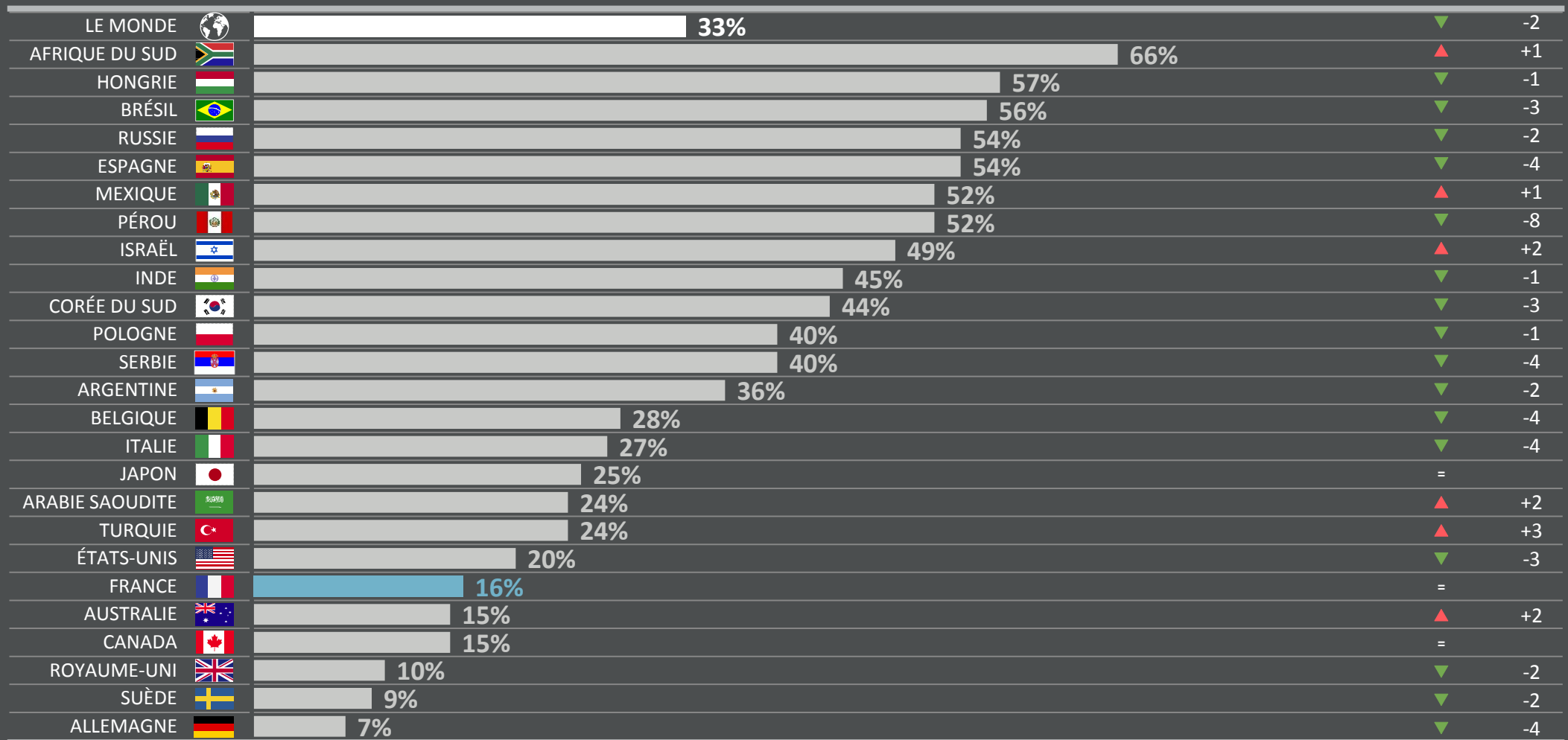
2 | LA CORRUPTION DES MILIEUX POLITIQUES ET FINANCIERS

Parmi les sujets suivants, quels sont les trois qui vous préoccupent le plus pour votre pays?

Évolution par rapport au mois précédent (en %) :

% se disant préoccupés dans chaque pays en Septembre 2017

Août 2017



Base: Echantillon représentatif de personnes âgées de 16 à 64 ans dans 26 pays. Septembre 2017: 21,044; Août 2017: 18,630.

Source: Global Advisor

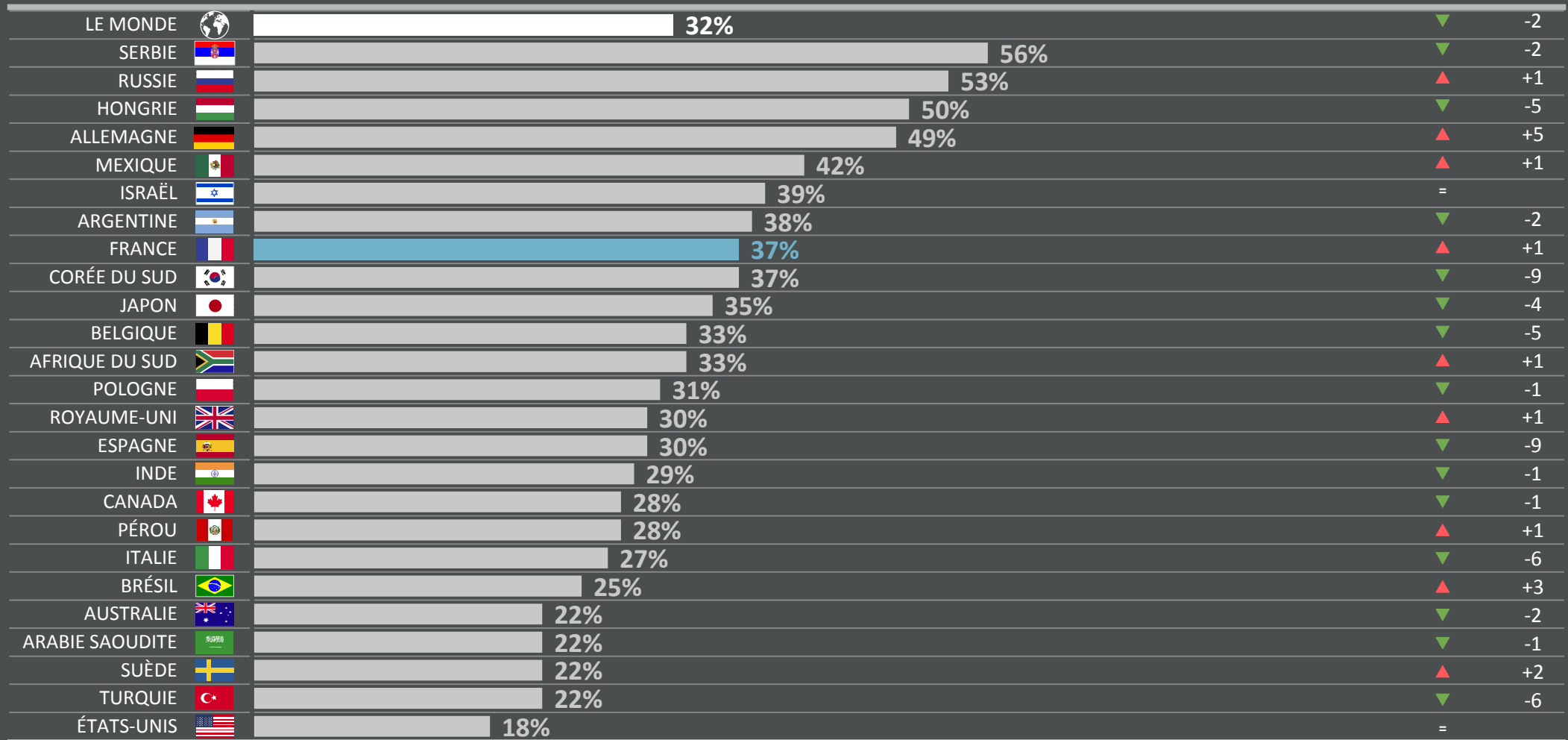
3 | LA PAUVRETÉ ET LES INÉGALITÉS SOCIALES

Parmi les sujets suivants, quels sont les trois qui vous préoccupent le plus pour votre pays?

Évolution par rapport au mois précédent (en %) :

% se disant préoccupés dans chaque pays en Septembre 2017

Août 2017



Base: Echantillon représentatif de personnes âgées de 16 à 64 ans dans 26 pays. Septembre 2017: 21,044; Août 2017: 18,630.

Source: Global Advisor

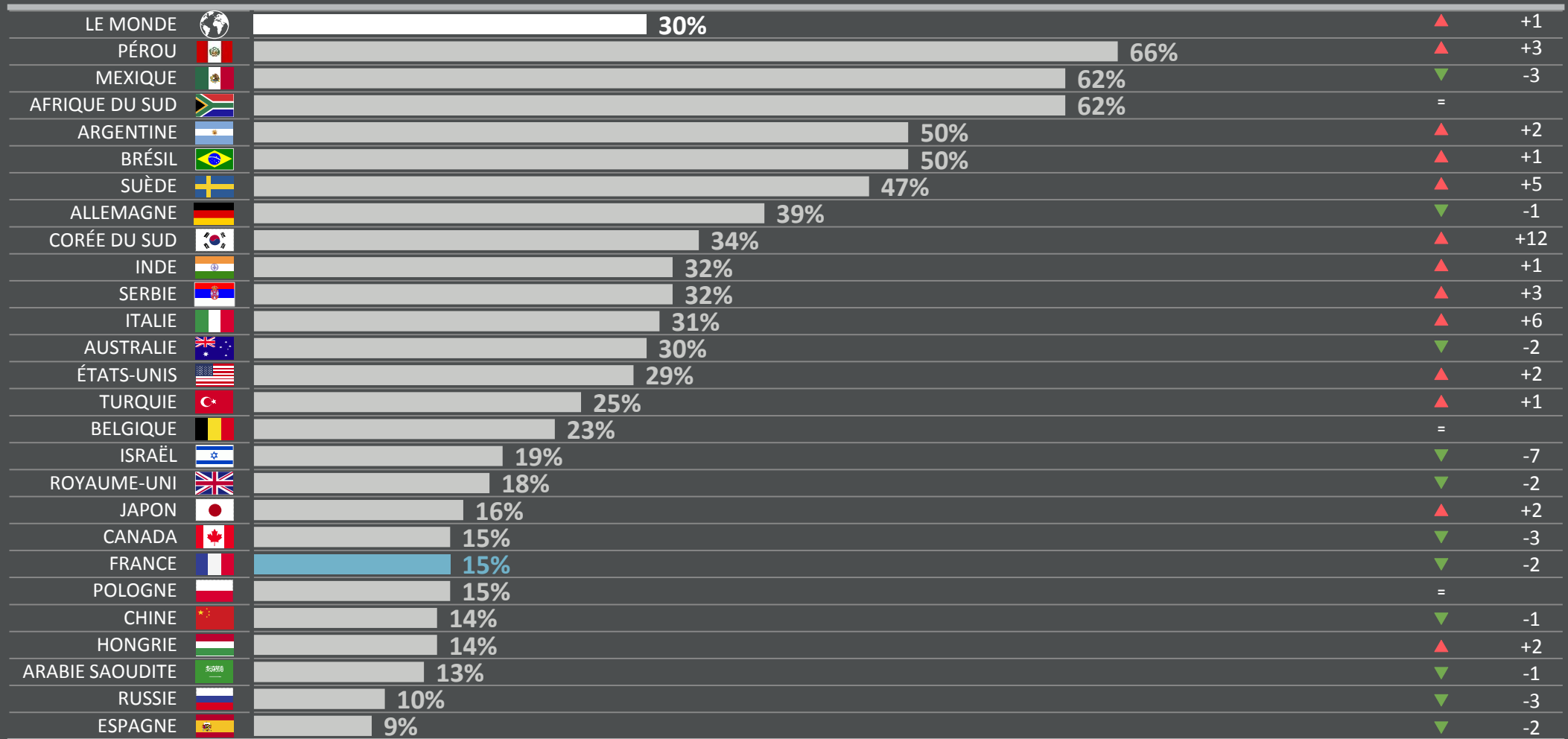
4 | LA CRIMINALITÉ

Parmi les sujets suivants, quels sont les trois qui vous préoccupent le plus pour votre pays?

Évolution par rapport au mois précédent (en %) :

% se disant préoccupés dans chaque pays en Septembre 2017

Août 2017



Base: Echantillon représentatif de personnes âgées de 16 à 64 ans dans 26 pays. Septembre 2017: 21,044; Août 2017: 18,630.

Source: Global Advisor

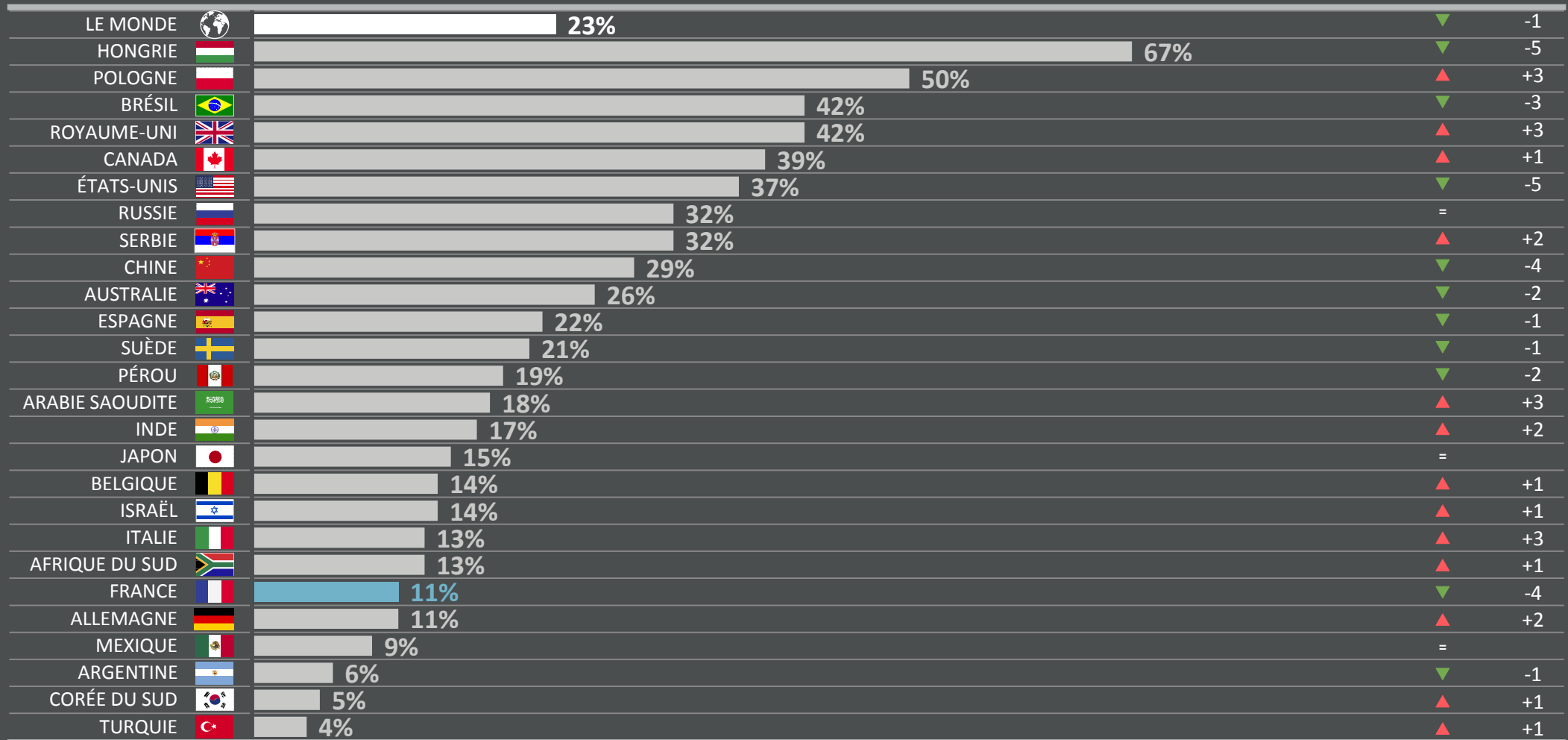
5 | LE SYSTÈME DE SANTÉ

Parmi les sujets suivants, quels sont les trois qui vous préoccupent le plus pour votre pays?

Évolution par rapport au mois précédent (en %) :

% se disant préoccupés dans chaque pays en Septembre 2017

Août 2017



Base: Echantillon représentatif de personnes âgées de 16 à 64 ans dans 26 pays. Septembre 2017: 21,044; Août 2017: 18,630.

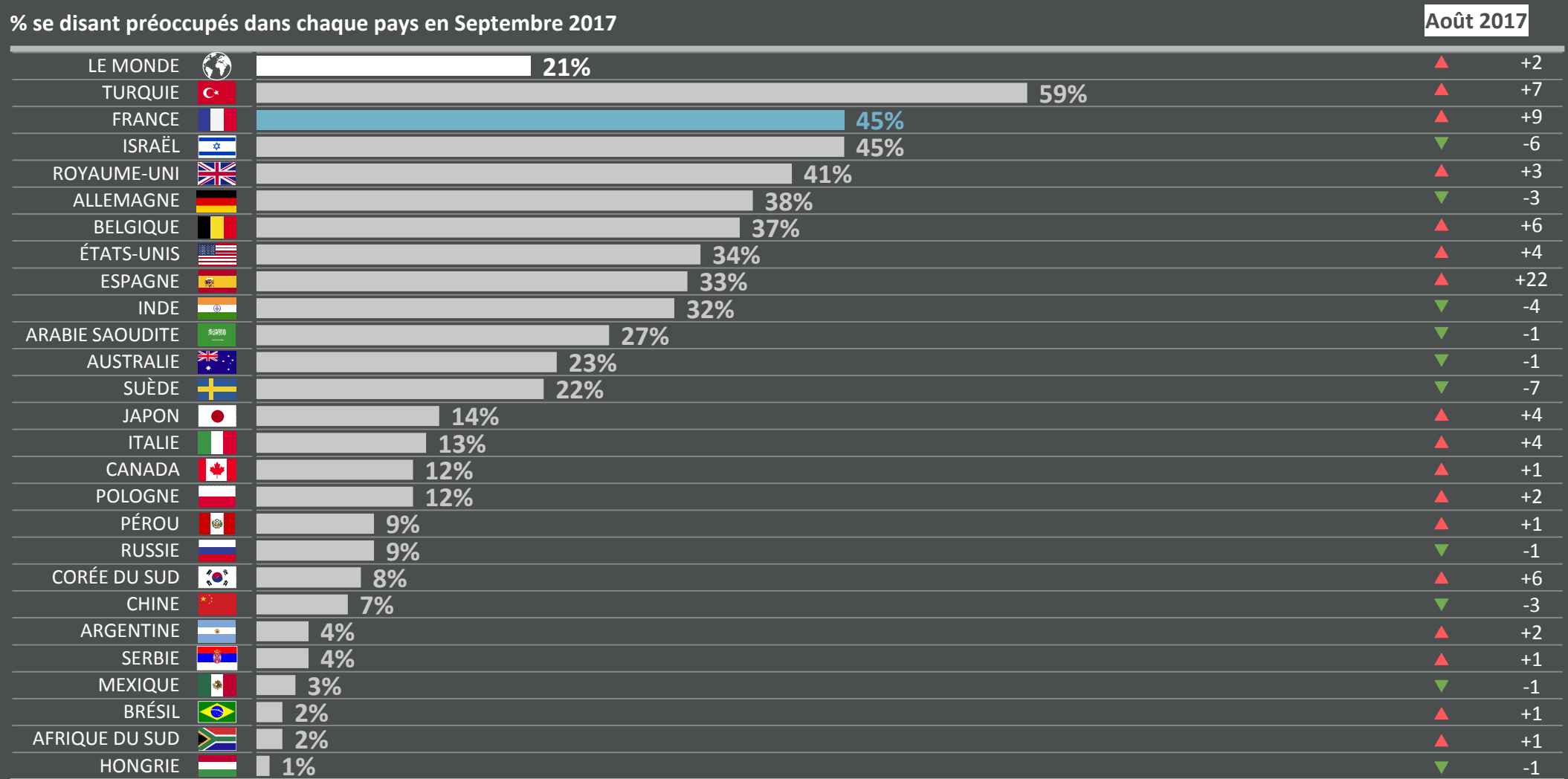
Source: Global Advisor

6 | LE TERRORISME

Parmi les sujets suivants, quels sont les trois qui vous préoccupent le plus pour votre pays?

Évolution par rapport au mois précédent (en %) :

% se disant préoccupés dans chaque pays en Septembre 2017



Base: Echantillon représentatif de personnes âgées de 16 à 64 ans dans 26 pays. Septembre 2017: 21,044; Août 2017: 18,630.

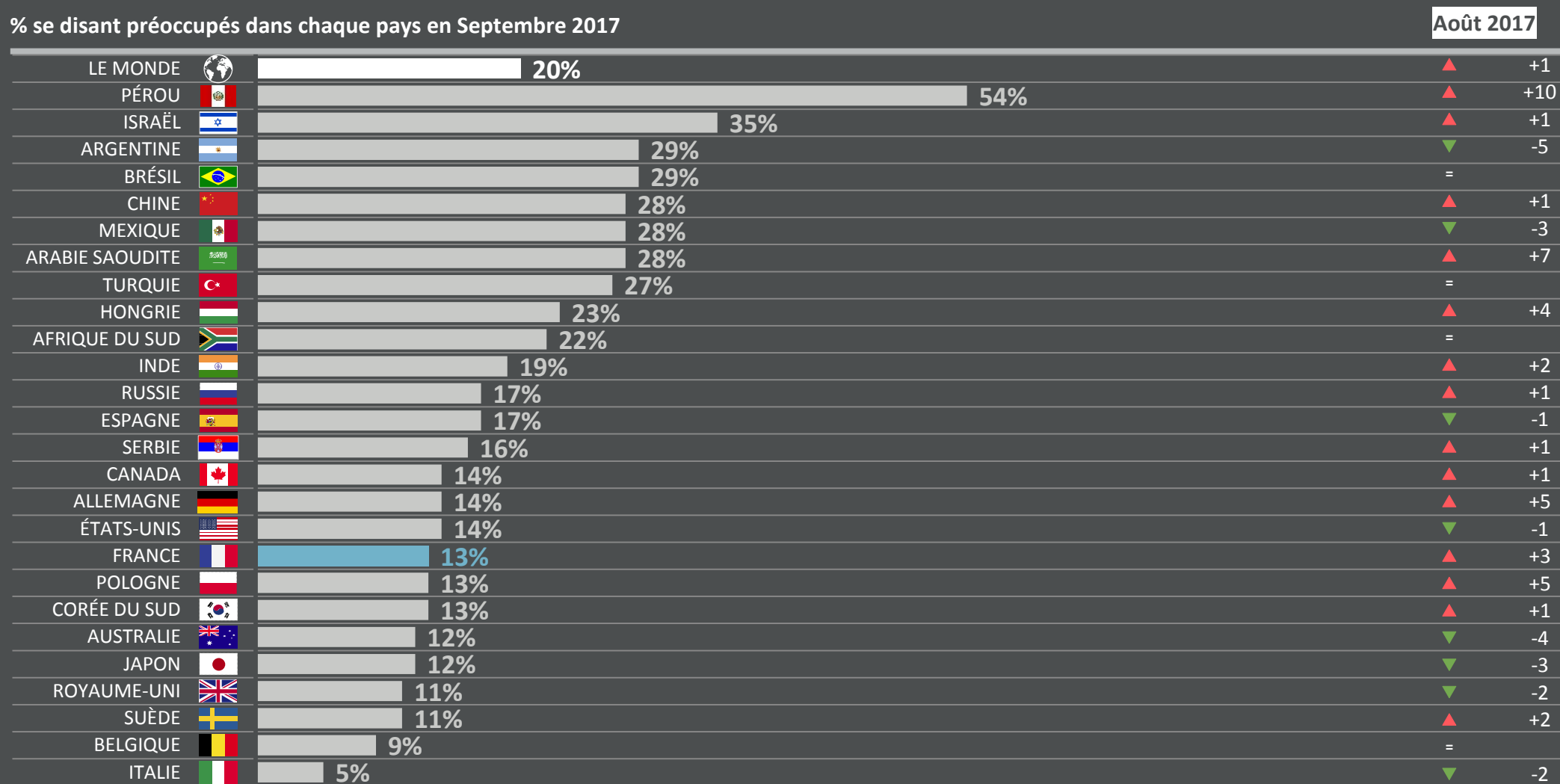
Source: Global Advisor

7 | L'ÉDUCATION

Parmi les sujets suivants, quels sont les trois qui vous préoccupent le plus pour votre pays?

Évolution par rapport au mois précédent (en %) :

% se disant préoccupés dans chaque pays en Septembre 2017



Base: Echantillon représentatif de personnes âgées de 16 à 64 ans dans 26 pays. Septembre 2017: 21,044; Août 2017: 18,630.

Source: Global Advisor

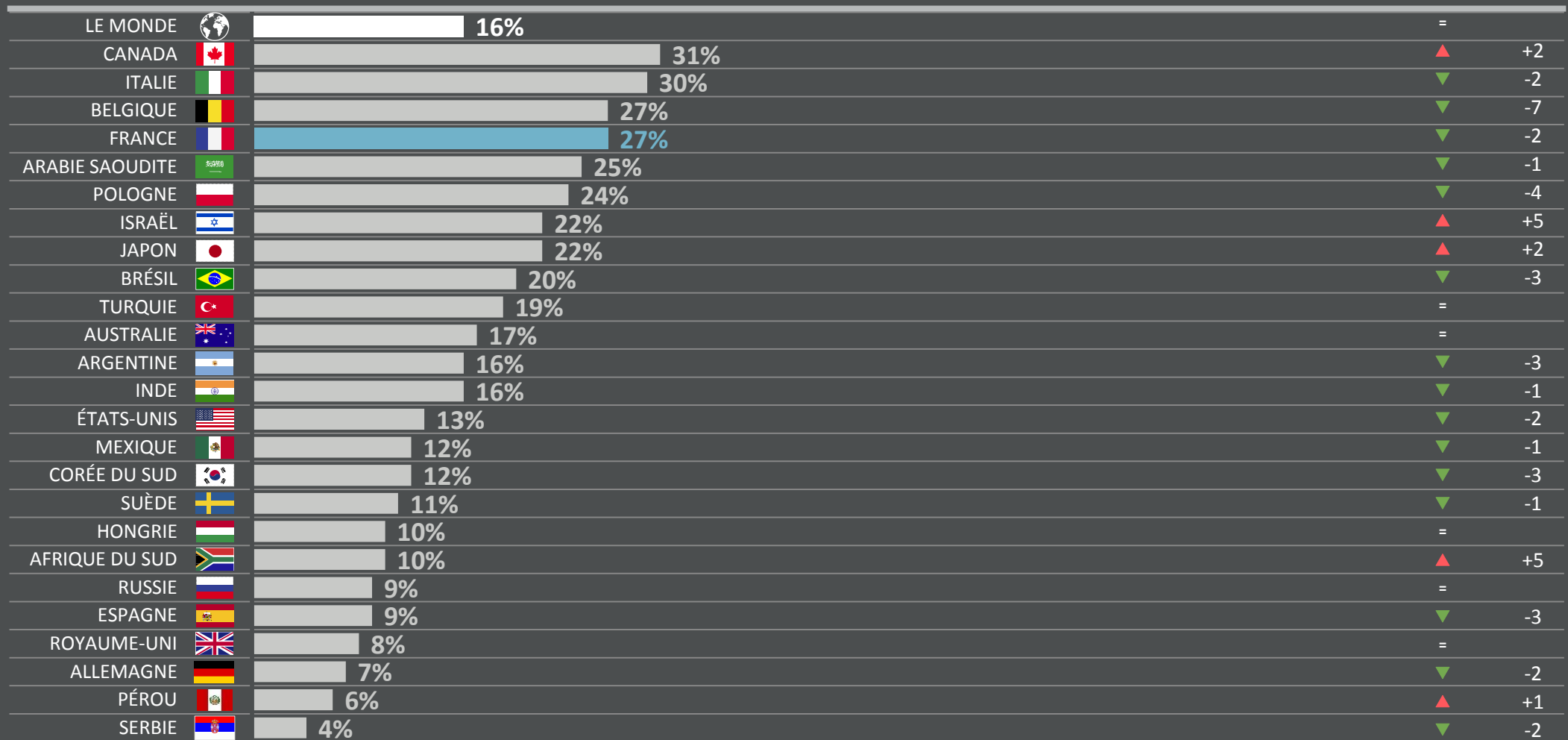
8 | LES IMPÔTS ET LES TAXES

Parmi les sujets suivants, quels sont les trois qui vous préoccupent le plus pour votre pays?

Évolution par rapport au mois précédent (en %) :

% se disant préoccupés dans chaque pays en Septembre 2017

Août 2017



Base: Echantillon représentatif de personnes âgées de 16 à 64 ans dans 26 pays. Septembre 2017: 21,044; Août 2017: 18,630.

Source: Global Advisor




























9 | LE DÉCLIN DES VALEURS MORALES

Parmi les sujets suivants, quels sont les trois qui vous préoccupent le plus pour votre pays?

Évolution par rapport au mois précédent (en %) :

% se disant préoccupés dans chaque pays en Septembre 2017

Août 2017

LE MONDE		15%	=	
CHINE		39%	▲	+2
SERBIE		28%	=	
JAPON		25%	▼	-2
CORÉE DU SUD		21%	=	
ÉTATS-UNIS		21%	=	
ARABIE SAOUDITE		18%	=	
AUSTRALIE		17%	▲	+4
ALLEMAGNE		17%	▲	+2
ISRAËL		17%	▼	-1
ROYAUME-UNI		15%	▲	+1
HONGRIE		15%	▲	+4
RUSSIE		14%	▲	+1
TURQUIE		14%	▲	+5
POLOGNE		12%	▼	-6
ITALIE		11%	▲	+1
SUÈDE		11%	=	
BELGIQUE		10%	▼	-2
CANADA		10%	▼	-3
FRANCE		10%	▼	-2
INDE		10%	▲	+3
PÉROU		10%	▲	+2
AFRIQUE DU SUD		10%	=	
ARGENTINE		9%	▼	-2
MEXIQUE		9%	▲	+3
BRÉSIL		7%	▼	-2
ESPAGNE		7%	▼	-2

Base: Echantillon représentatif de personnes âgées de 16 à 64 ans dans 26 pays. Septembre 2017: 21,044; Août 2017: 18,630.

Source: Global Advisor

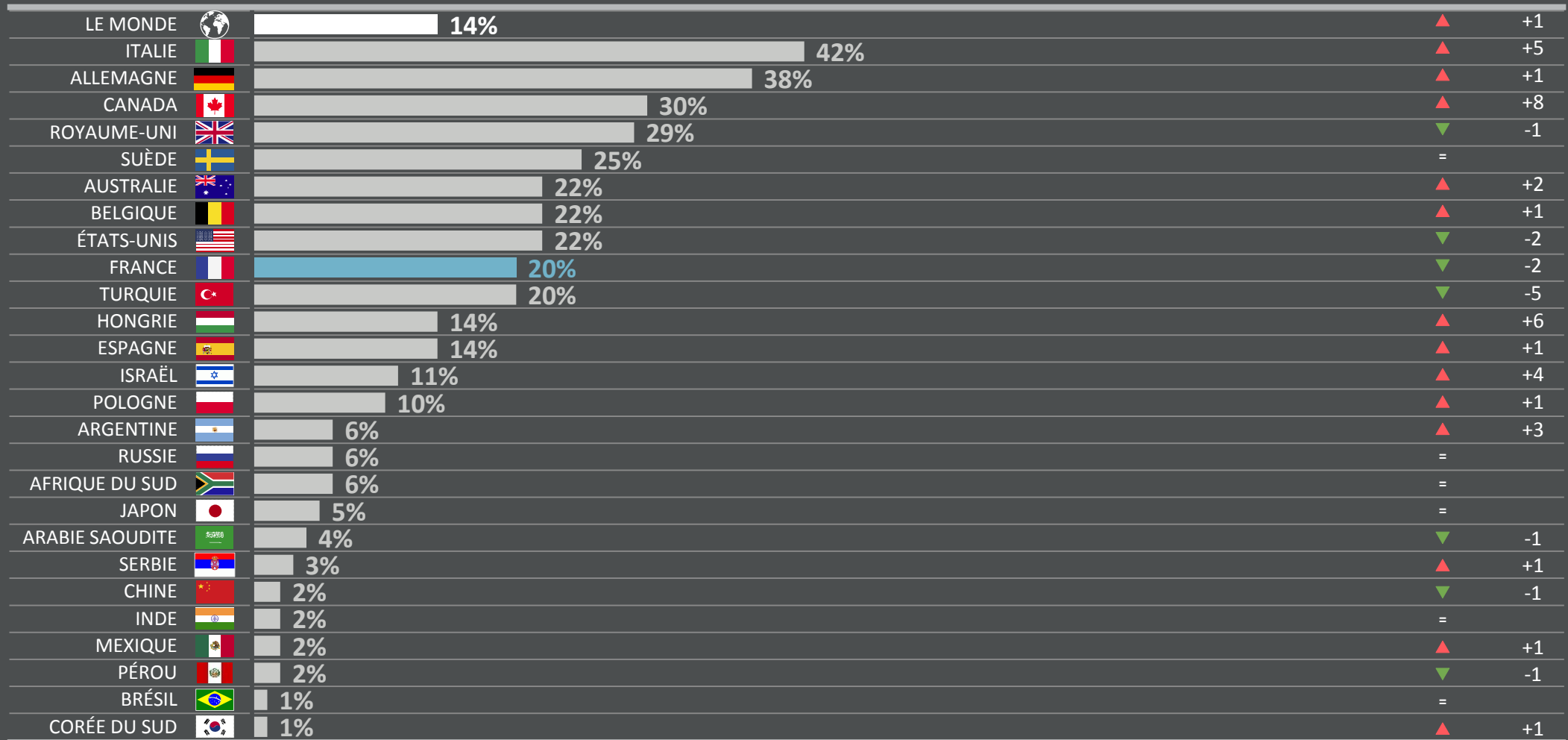
10 | LE CONTRÔLE DE L'IMMIGRATION

Parmi les sujets suivants, quels sont les trois qui vous préoccupent le plus pour votre pays?

Évolution par rapport au mois précédent (en %) :

% se disant préoccupés dans chaque pays en Septembre 2017

Août 2017



Base: Echantillon représentatif de personnes âgées de 16 à 64 ans dans 26 pays. Septembre 2017: 21,044; Août 2017: 18,630.

Source: Global Advisor



























11 | LA MONTÉE DE L'EXTRÉMISME

Parmi les sujets suivants, quels sont les trois qui vous préoccupent le plus pour votre pays?

Évolution par rapport au mois précédent (en %) :

% se disant préoccupés dans chaque pays en Septembre 2017

Août 2017

LE MONDE		11%	▲	+2
ROYAUME-UNI		28%	=	
SUÈDE		27%	▲	+6
BELGIQUE		25%	▲	+10
ALLEMAGNE		21%	=	
ÉTATS-UNIS		21%	▲	+7
POLOGNE		18%	▲	+1
AUSTRALIE		17%	▲	+2
FRANCE		17%	▲	+2
ISRAËL		14%	▼	-2
ESPAGNE		14%	▲	+6
TURQUIE		13%	▼	-2
CORÉE DU SUD		10%	▲	+6
INDE		9%	▲	+1
CANADA		8%	▼	-1
ARABIE SAOUDITE		8%	▲	+1
ITALIE		7%	▲	+3
HONGRIE		6%	▲	+2
JAPON		6%	▲	+2
ARGENTINE		5%	▲	+3
RUSSIE		3%	=	
SERBIE		3%	▲	+1
BRÉSIL		2%	=	
MEXIQUE		2%	▲	+1
PÉROU		2%	▲	+1
AFRIQUE DU SUD		1%	▼	-2

Base: Echantillon représentatif de personnes âgées de 16 à 64 ans dans 26 pays. Septembre 2017: 21,044; Août 2017: 18,630.

Source: Global Advisor




























12 | LE CHANGEMENT CLIMATIQUE

Parmi les sujets suivants, quels sont les trois qui vous préoccupent le plus pour votre pays?

Évolution par rapport au mois précédent (en %) :

% se disant préoccupés dans chaque pays en Septembre 2017

Août 2017

LE MONDE		10%	=	
CHINE		24%	▼	-4
CANADA		21%	=	
JAPON		20%	▼	-3
SUÈDE		16%	▼	-1
ALLEMAGNE		15%	▼	-1
AUSTRALIE		14%	▼	-1
ÉTATS-UNIS		14%	=	
FRANCE		13%	▲	+1
INDE		13%	=	
POLOGNE		12%	▲	+7
BELGIQUE		10%	▼	-3
ROYAUME-UNI		9%	▲	+1
RUSSIE		8%	▲	+6
ESPAGNE		8%	=	
ITALIE		7%	▼	-2
MEXIQUE		7%	▼	-1
ARABIE SAOUDITE		7%	▼	-5
PÉROU		6%	▼	-1
CORÉE DU SUD		6%	▼	-3
SERBIE		5%	=	
HONGRIE		4%	▼	-2
ARGENTINE		3%	▲	+1
AFRIQUE DU SUD		3%	▲	+1
BRÉSIL		2%	▲	+1
ISRAËL		2%	▲	+1
TURQUIE		2%	▼	-5

Base: Echantillon représentatif de personnes âgées de 16 à 64 ans dans 26 pays. Septembre 2017: 21,044; Août 2017: 18,630.

Source: Global Advisor




























13 | L'INFLATION

Parmi les sujets suivants, quels sont les trois qui vous préoccupent le plus pour votre pays?

Évolution par rapport au mois précédent (en %) :

% se disant préoccupés dans chaque pays en Septembre 2017

Août 2017

LE MONDE		10%		+1
ARGENTINE		42%		+2
CHINE		35%		+7
RUSSIE		23%		+3
CANADA		14%		+2
AUSTRALIE		12%		+1
MEXIQUE		12%		+1
ARABIE SAOUDITE		12%		+3
TURQUIE		12%		-2
BRÉSIL		10%		-1
ROYAUME-UNI		10%		-1
INDE		9%		-1
AFRIQUE DU SUD		8%		-2
JAPON		7%		=
CORÉE DU SUD		7%		-3
BELGIQUE		5%		=
POLOGNE		5%		=
ÉTATS-UNIS		5%		=
ALLEMAGNE		4%		=
HONGRIE		4%		+2
FRANCE		3%		-1
ISRAËL		3%		+2
ITALIE		3%		-1
PÉROU		3%		-2
SUÈDE		3%		+1
SERBIE		2%		+1
ESPAGNE		2%		+1

Base: Echantillon représentatif de personnes âgées de 16 à 64 ans dans 26 pays. Septembre 2017: 21,044; Août 2017: 18,630.

Source: Global Advisor




























14 | LES MENACES SUR L'ENVIRONNEMENT

Parmi les sujets suivants, quels sont les trois qui vous préoccupent le plus pour votre pays?

Évolution par rapport au mois précédent (en %) :

% se disant préoccupés dans chaque pays en Septembre 2017

Août 2017

LE MONDE		9%		-1
CHINE		44%	=	
BELGIQUE		15%	▲	+5
INDE		15%	▲	+1
SUÈDE		15%	▼	-1
FRANCE		14%	▼	-2
AUSTRALIE		12%	=	
CANADA		12%	▼	-2
ALLEMAGNE		11%	▼	-4
CORÉE DU SUD		11%	▲	+2
JAPON		10%	▲	+1
POLOGNE		10%	▼	-1
ROYAUME-UNI		8%	▲	+1
ÉTATS-UNIS		8%	▼	-3
MEXIQUE		7%	▼	-3
RUSSIE		7%	=	
SERBIE		7%	▲	+3
ITALIE		6%	▼	-1
PÉROU		6%	▼	-2
BRÉSIL		5%	▲	+2
ISRAËL		4%	=	
ARGENTINE		3%	=	
ARABIE SAOUDITE		3%	▼	-4
ESPAGNE		3%	▼	-1
TURQUIE		3%	▼	-3
HONGRIE		2%	▼	-2
AFRIQUE DU SUD		1%	▼	-2

Base: Echantillon représentatif de personnes âgées de 16 à 64 ans dans 26 pays. Septembre 2017: 21,044; Août 2017: 18,630.

Source: Global Advisor




























15 | L'AVENIR DE LA PROTECTION SOCIALE

Parmi les sujets suivants, quels sont les trois qui vous préoccupent le plus pour votre pays?

Évolution par rapport au mois précédent (en %) :

% se disant préoccupés dans chaque pays en Septembre 2017

Août 2017

LE MONDE		9%		▼	-1
JAPON		34%		▲	+2
CHINE		28%		▼	-2
SUÈDE		23%		▲	+2
CORÉE DU SUD		18%		▼	-5
ROYAUME-UNI		16%		=	
POLOGNE		13%		=	
AUSTRALIE		9%		▼	-2
ESPAGNE		9%		▼	-3
BELGIQUE		8%		▲	+1
CANADA		8%		▼	-1
ISRAËL		7%		▼	-1
ITALIE		7%		▲	+1
ÉTATS-UNIS		7%		=	
ALLEMAGNE		6%		=	
RUSSIE		6%		▼	-7
ARABIE SAOUDITE		6%		=	
SERBIE		6%		=	
FRANCE		4%		▼	-1
ARGENTINE		3%		▲	+1
INDE		3%		▼	-1
MEXIQUE		3%		=	
BRÉSIL		2%		=	
HONGRIE		2%		▼	-5
PÉROU		2%		▼	-2
AFRIQUE DU SUD		1%		▼	-1
TURQUIE		1%		▼	-1

Base: Echantillon représentatif de personnes âgées de 16 à 64 ans dans 26 pays. Septembre 2017: 21,044; Août 2017: 18,630.

Source: Global Advisor




























16 | L'OBÉSITÉ INFANTILE

Parmi les sujets suivants, quels sont les trois qui vous préoccupent le plus pour votre pays?

Évolution par rapport au mois précédent (en %) :

% se disant préoccupés dans chaque pays en Septembre 2017

Août 2017

LE MONDE		3%		=
ARABIE SAOUDITE		14%		▲ +2
MEXIQUE		7%		▲ +3
AUSTRALIE		6%		▲ +1
TURQUIE		6%		▲ +4
CHINE		5%		▲ +1
INDE		5%		▲ +1
POLOGNE		5%		▼ -3
SUÈDE		5%		▼ -2
ÉTATS-UNIS		5%		▲ +3
CANADA		4%		=
ROYAUME-UNI		3%		▼ -1
SERBIE		3%		▲ +1
ALLEMAGNE		2%		▼ -2
ISRAËL		2%		=
RUSSIE		2%		▲ +1
ARGENTINE		1%		▼ -1
BELGIQUE		1%		▼ -1
BRÉSIL		1%		▲ +1
FRANCE		1%		=
HONGRIE		1%		▼ -1
ITALIE		1%		=
JAPON		1%		▲ +1
PÉROU		1%		=
AFRIQUE DU SUD		1%		=
CORÉE DU SUD		1%		▲ +1
ESPAGNE		*		▼ -2

Base: Echantillon représentatif de personnes âgées de 16 à 64 ans dans 26 pays. Septembre 2017: 21,044; Août 2017: 18,630.

Source: Global Advisor

17 | L'ACCÈS AU CRÉDIT

Parmi les sujets suivants, quels sont les trois qui vous préoccupent le plus pour votre pays?

Évolution par rapport au mois précédent (en %) :

% se disant préoccupés dans chaque pays en Septembre 2017

				Août 2017
LE MONDE		2%		=
CHINE		5%		▲ +2
RUSSIE		5%		=
ARABIE SAOUDITE		4%		=
AUSTRALIE		3%		▲ +1
CANADA		3%		=
POLOGNE		3%		▲ +1
ÉTATS-UNIS		3%		▲ +1
ARGENTINE		2%		=
ROYAUME-UNI		2%		=
INDE		2%		▲ +1
PÉROU		2%		=
SUÈDE		2%		▼ -2
TURQUIE		2%		▲ +1
BELGIQUE		1%		▼ -2
BRÉSIL		1%		=
FRANCE		1%		▼ -2
HONGRIE		1%		▼ -1
ITALIE		1%		▼ -1
JAPON		1%		▼ -1
MEXIQUE		1%		▼ -1
SERBIE		1%		=
AFRIQUE DU SUD		1%		▼ -1
CORÉE DU SUD		1%		=
ESPAGNE		1%		▼ -1
ALLEMAGNE		*		=
ISRAËL		*		▼ -2

Base: Echantillon représentatif de personnes âgées de 16 à 64 ans dans 26 pays. Septembre 2017: 21,044; Août 2017: 18,630.

Source: Global Advisor



MÉTHODOLOGIE

Cette enquête est réalisée tous les mois dans 26 pays grâce au panel en ligne d'Ipsos. Les pays inclus sont l'Argentine, l'Australie, la Belgique, le Brésil, le Canada, la Chine, la France, le Royaume-Uni, l'Allemagne, la Hongrie, l'Inde, Israël, l'Italie, le Japon, le Mexique, le Pérou, la Pologne, la Russie, l'Arabie Saoudite, la Serbie, l'Afrique du sud, la Corée du sud, l'Espagne, la Suède, la Turquie et les États-Unis.

Un échantillon de 21,044 personnes âgées de 18 à 64 ans au Canada, en Israël et aux États-Unis, et de 18 à 65 ans dans les autres pays a été interviewé entre le 23 Août et le 7 Septembre 2017.

1 000 personnes ont été interrogées dans chaque pays grâce au panel en ligne d'Ipsos, à l'exception de l'Argentine, de la Belgique, de la Hongrie, de l'Inde, d'Israël, du Mexique, du Pérou, de la Pologne, de la Russie, de l'Arabie Saoudite, de la Corée du sud, de la Suède et de la Turquie, où l'échantillon comptait environ 500 personnes.

Un redressement socio-démographique a été effectué pour assurer que la composition de l'échantillon reflète bien la population telle que décrite par les données de recensement les plus récentes.

Un sondage avec un échantillon probabiliste brut a une marge d'erreur de 3,1 points pour un échantillon de 1 000 personnes, et une marge d'erreur de 4,5 points pour un échantillon de 500 personnes. Ces valeurs sont valables dans 95% des cas.

Dans 16 des 26 pays interrogés, le taux de pénétration d'Internet est suffisamment élevé pour que les échantillons soient représentatifs de la population des 18-64 ans dans son ensemble : Argentine, Australie, Belgique, Canada, France, Allemagne, Hongrie, Israël, Italie, Japon, Pologne, la Serbie, Corée du sud, Espagne, Suède, Royaume-Uni et États-Unis.

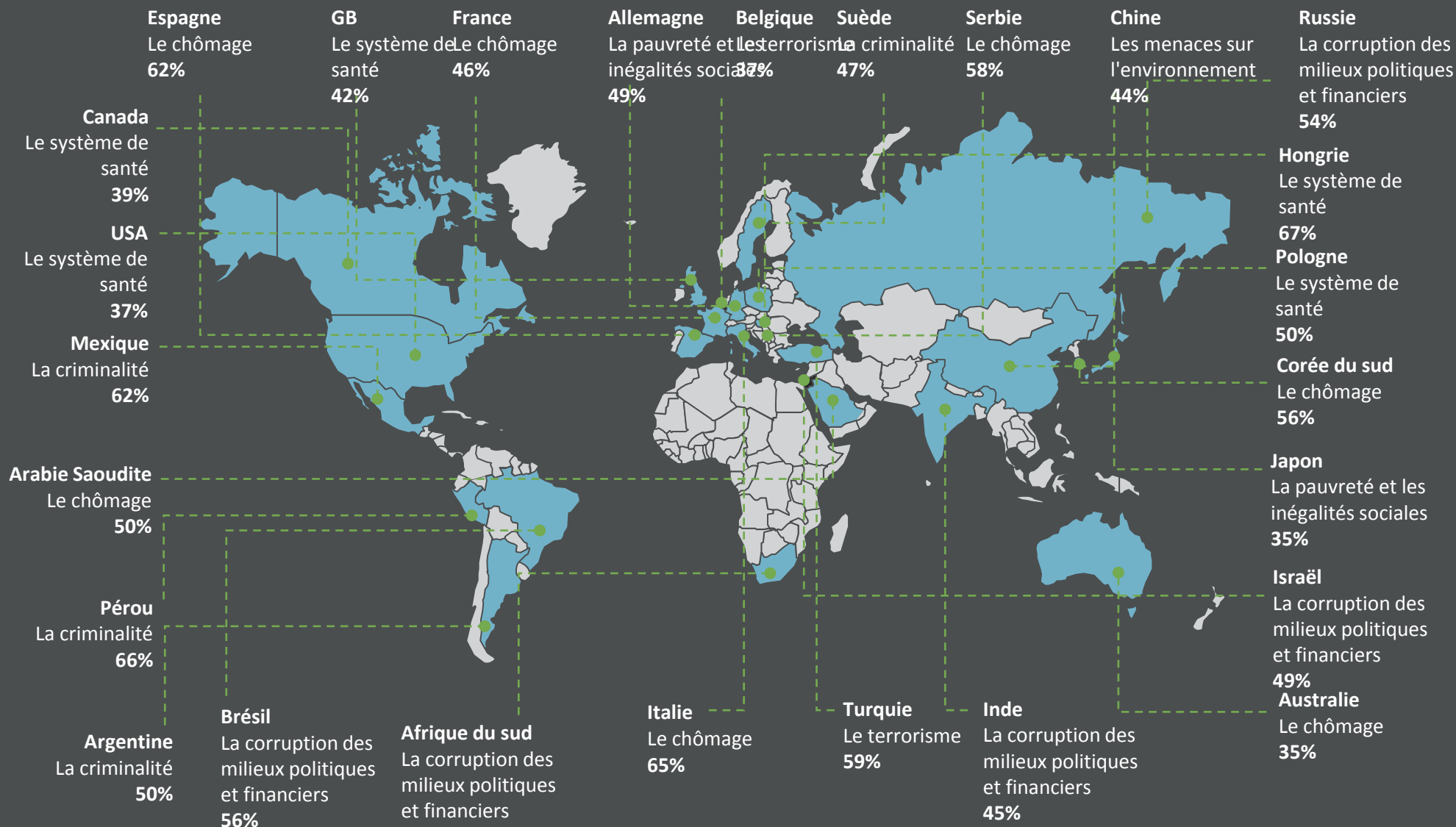
Au Brésil, en Chine, en Inde, au Mexique, en Russie, en Arabie Saoudite, en Afrique du sud et en Turquie, le taux de pénétration d'Internet est moins élevé. En conséquence, les échantillons de ces pays ne doivent pas être considérés comme représentatifs de l'ensemble de la population, mais plutôt de la partie la plus aisée de la population. Ces classes moyennes en pleine croissance n'en sont pas moins essentielles pour comprendre les dynamiques à l'oeuvre dans ces pays émergents.



ANNEXES

LE PREMIER SUJET D'INQUIÉTUDE DANS CHAQUE PAYS

Parmi les sujets suivants, quels sont les trois qui vous préoccupent le plus pour votre pays?



Base : échantillon représentatif de 21,044 personnes âgées de 16 à 64 ans dans 26 pays, Août 23 - Septembre 7 2017.

Source: Global Advisor

Les trois principales préoccupations:

- La première préoccupation du pays
- La deuxième préoccupation du pays
- La troisième préoccupation du pays

Parmi les sujets suivants, quels sont les trois qui vous préoccupent le plus pour votre pays?

	MONDE	ARG	AUS	BEL	BRA	CAN	CHN	FRA	GER	GBR	HUN	IND	ISR	ITA	JPN	MEX	PER	POL	RUS	KSA	SRB	RSA	KOR	ESP	SWE	TUR	USA
Le chômage	35%	45%	35%	27%	38%	31%	30%	46%	12%	15%	23%	39%	14%	65%	25%	39%	28%	17%	38%	50%	58%	57%	56%	62%	21%	29%	18%
La corruption des milieux politiques et financiers	33%	36%	15%	28%	56%	15%	16%	7%	10%	57%	45%	49%	27%	25%	52%	52%	40%	54%	24%	40%	66%	44%	54%	9%	24%	20%	
La pauvreté et les inégalités sociales	32%	38%	22%	33%	25%	28%	37%	49%	30%	50%	29%	39%	27%	35%	42%	28%	31%	53%	22%	56%	33%	37%	30%	22%	22%	18%	
La criminalité	30%	50%	30%	23%	50%	15%	14%	15%	39%	18%	14%	32%	19%	31%	16%	62%	66%	15%	10%	13%	32%	62%	34%	9%	47%	25%	29%
Le système de santé	23%	6%	26%	14%	42%	39%	29%	11%	11%	42%	67%	17%	14%	13%	15%	9%	19%	50%	32%	18%	32%	13%	5%	22%	21%	4%	37%
Le terrorisme	21%	4%	23%	37%	2%	12%	7%	45%	38%	41%	1%	32%	45%	13%	14%	3%	9%	12%	9%	27%	4%	2%	8%	33%	22%	59%	34%
L'éducation	20%	29%	12%	9%	29%	14%	28%	13%	14%	11%	23%	19%	35%	5%	12%	28%	54%	13%	17%	28%	16%	22%	13%	17%	11%	27%	14%
Les impôts et les taxes	16%	16%	17%	27%	20%	31%	27%	7%	8%	10%	16%	22%	30%	22%	12%	6%	24%	9%	25%	4%	10%	12%	9%	11%	19%	13%	
Le déclin des valeurs morales	15%	9%	17%	10%	7%	10%	39%	10%	17%	15%	15%	10%	17%	11%	25%	9%	10%	12%	14%	18%	28%	10%	21%	7%	11%	14%	21%
Le contrôle de l'immigration	14%	6%	22%	22%	1%	30%	2%	20%	38%	29%	14%	2%	11%	42%	5%	2%	2%	10%	6%	4%	3%	6%	1%	14%	25%	20%	22%
La montée de l'extrémisme	11%	5%	17%	25%	2%	8%	17%	21%	28%	6%	9%	14%	7%	6%	2%	2%	18%	3%	8%	3%	1%	10%	14%	27%	13%	21%	
Le changement climatique	10%	3%	14%	10%	2%	21%	24%	13%	15%	9%	4%	13%	2%	7%	20%	7%	6%	12%	8%	7%	5%	3%	6%	8%	16%	2%	14%
L'inflation	10%	42%	12%	5%	10%	14%	35%	3%	4%	10%	4%	9%	3%	3%	7%	12%	3%	5%	23%	12%	2%	8%	7%	2%	3%	12%	5%
Les menaces sur l'environnement	9%	3%	12%	15%	5%	12%	44%	14%	11%	8%	2%	15%	4%	6%	10%	7%	6%	10%	7%	3%	7%	1%	11%	3%	15%	3%	8%
L'avenir de la protection sociale	9%	3%	9%	8%	2%	8%	28%	4%	6%	16%	2%	3%	7%	7%	34%	3%	2%	13%	6%	6%	6%	1%	18%	9%	23%	1%	7%
L'obésité infantile	3%	1%	6%	1%	1%	4%	5%	1%	2%	3%	1%	5%	2%	1%	1%	7%	1%	5%	2%	14%	3%	1%	1%	*%	5%	6%	5%
L'accès au crédit	2%	2%	3%	1%	1%	3%	5%	1%	*%	2%	1%	2%	*%	1%	1%	1%	2%	3%	5%	4%	1%	1%	1%	1%	2%	2%	3%

Base : échantillon représentatif de 21,044 personnes âgées de 16 à 64 ans dans 26 pays, Août 23 - Septembre 7 2017.

Source: Global Advisor

World Worries | September 2017 | Version 1 | Public | © Ipsos 2017

Plus d'informations

Brice Teinturier

Directeur Général Délégué France, Ipsos

✉ Brice.Teinturier@ipsos.com

Mathieu Gallard

Chef de Groupe, Ipsos Public Affairs

✉ Mathieu.Gallard@ipsos.com