


# DN/IPSOS VÄLJARBAROMETER

JANUARI



Stockholm 24 oktober

David Ahlin, Ipsos

# Moderaterna vinner tillbaka väljare

DN/Ipsos väljarbarometer med intervjuer 12 – 22 oktober visar att stödet för Moderaterna ökar kraftigt från 16 procent till 22 procent. Moderaterna vinner tillbaka väljare från tre håll; från gruppen osäkra, från Sverigedemokraterna och från Centerpartiet.

Moderaterna har under mandatperioden förlorat väljare till både Sverigedemokraterna och Centerpartiet. Sedan i vintras har Moderaternas väljare också varit lågt mobiliserade. En hög andel tidigare M-väljare har befunnit sig "på soffan" (inte velat eller kunnat uppge partisympati, den grupp som vi brukar kalla osäkra väljare).

Oktobermätningen visar att väljare som röstade på Moderaterna i valet 2014 börjat återvända, både från soffan och från SD och C. Under perioden juni till september i år hade Moderaterna stöd av i snitt 57 procent av de som röstade M i valet 2014. I oktober har siffran ökat till 72 procent. Under samma period, juni till september, hade i snitt 17 procent av 2014 års M-väljare gått till C. I oktober är siffran 12 procent. Förlorade väljare till SD var under juni – september i snitt 13 procent. I oktober är siffran sju procent.

Stödet för Moderaterna är i oktober tillbaka på samma nivå som Ipsos uppmätte under perioden november 2016 till och med januari 2017.

Moderaternas ökning är den största enskilda förändring mellan två månader som uppmätts för partiet. När Stefan Löfven efterträdde Håkan Juholt i början av 2012 ökade stödet för Socialdemokraterna med sex procentenheter i två mätningar i rad (februari 2012: 23,7 till 29,3 och mars 2012 29,3 till 35,6).

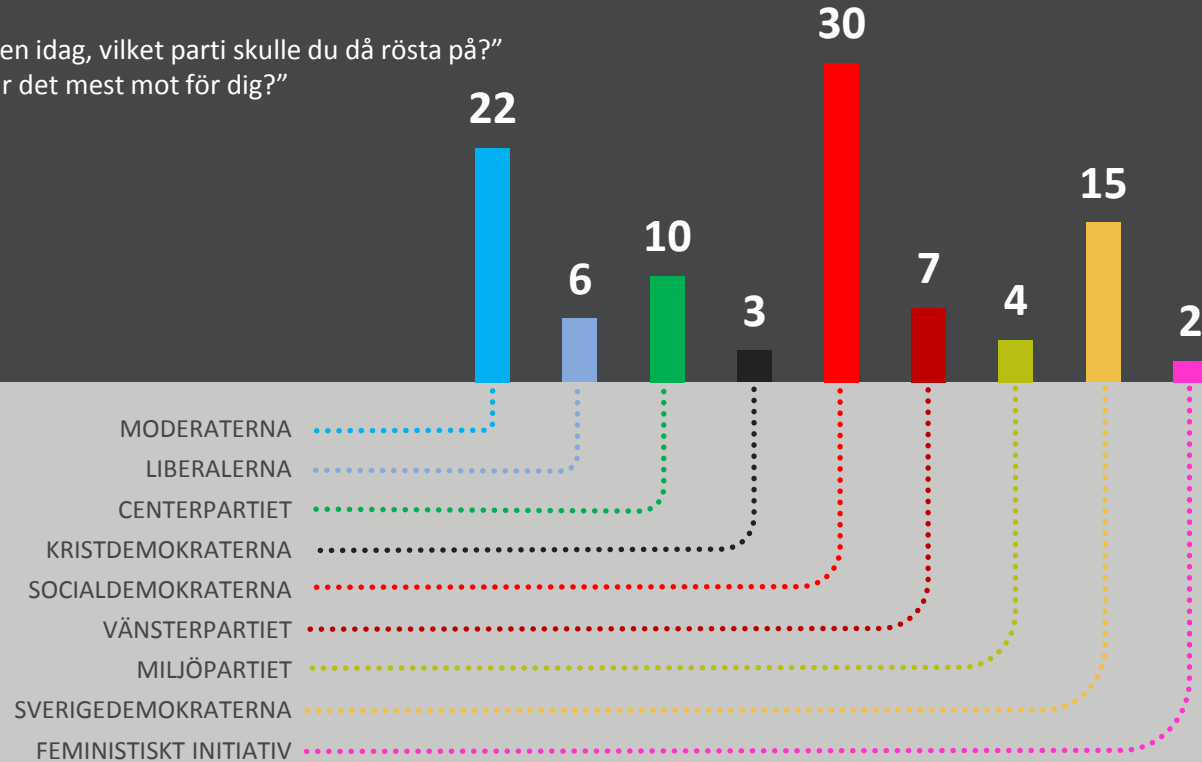
Stödet för Sverigedemokraterna skattas i oktober till 15 procent jämfört med 18 procent i september. Centerpartiet har i oktober stöd av tio procent jämfört med 13 procent i september.

Stödet för Socialdemokraterna skattas till 30 procent, den högsta noteringen sedan februari 2015. Stödet för S har ökat i fyra mätningar i följd.

För övriga partier är förändringarna jämfört med september små.

I augusti och september var det samlade stödet för de rödgröna partierna något starkare än stödet för allianspartierna. I september var övertaget ca fyra procentenheter. I oktober är de två blocken jämnstarka med stöd av 41 procent vardera. 1609 intervjuer har genomförts 12 - 22 oktober, 604 telefonintervjuer med slumpmässigt urval och 1005 digitala intervjuer i slumpmässigt rekryterad panel.

”Om det var val till riksdagen idag, vilket parti skulle du då rösta på?”  
 samt ”men vilket parti lutar det mest mot för dig?”

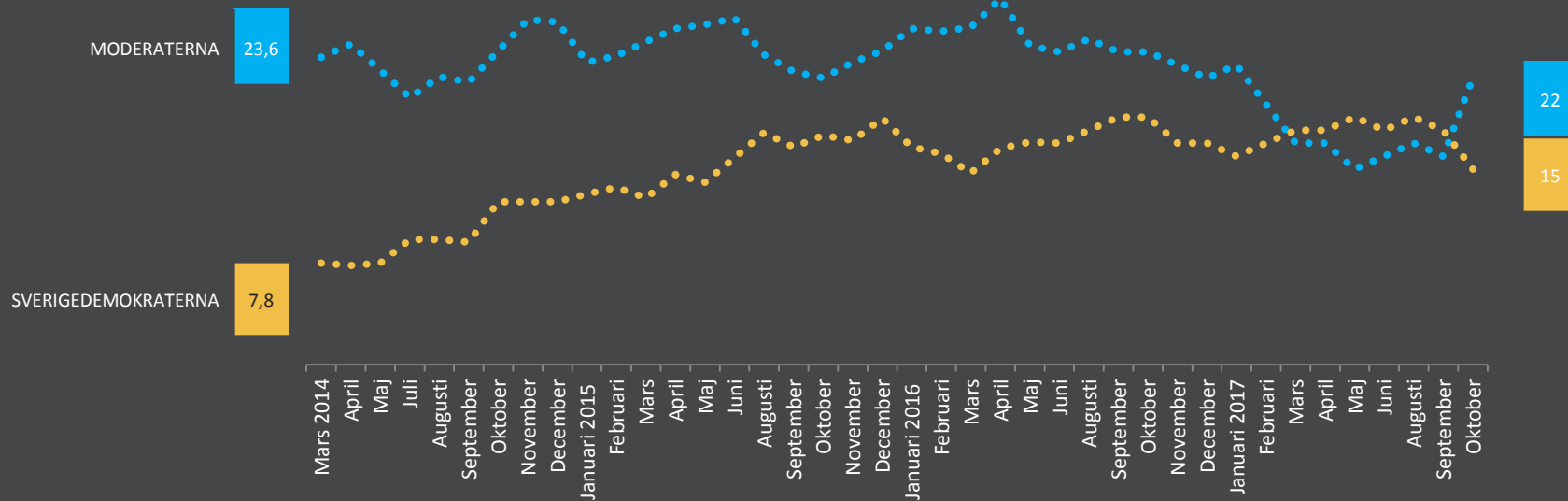


|                        | Riksdags-<br>valet 2014 | Oktober<br>2016 | Juni<br>2017 | Augusti<br>2017 | September<br>2017 | Oktober<br>2017 | Förändring |
|------------------------|-------------------------|-----------------|--------------|-----------------|-------------------|-----------------|------------|
| MODERATERNA            | 23,33                   | 24              | 16           | 17              | 16                | 22              | 6,1        |
| LIBERALERNA            | 5,42                    | 7               | 7            | 6               | 6                 | 6               | -0,2       |
| CENTERPARTIET          | 6,11                    | 7               | 12           | 11              | 13                | 10              | -2,9       |
| KRISTDEMOKRATERNA      | 4,57                    | 2               | 3            | 3               | 3                 | 3               | 0,8        |
| SOCIALDEMOKRATERNA     | 31,01                   | 25              | 29           | 29              | 29                | 30              | 0,8        |
| VÄNSTERPARTIET         | 5,72                    | 8               | 8            | 8               | 7                 | 7               | -0,4       |
| MILJÖPARTIET           | 6,89                    | 5               | 4            | 5               | 4                 | 4               | -0,5       |
| SVERIGEDEMOKRATERNA    | 12,86                   | 19              | 18           | 19              | 18                | 15              | -2,7       |
| FEMINISTISKT INITIATIV | 3,12                    | 2               | 2            | 2               | 3                 | 2               | -0,2       |
| Övriga                 | 0,97                    | 2               | 1            | 1               | 1                 | 1               | -0,9       |
| Osäkra***              | -                       | 13              | 12           | 16              | 17                | 13              | -3,2       |
| <b>M, L, C, KD</b>     | <b>39,43</b>            | <b>40</b>       | <b>38</b>    | <b>37</b>       | <b>37</b>         | <b>41</b>       | <b>3,8</b> |
| S, V, MP               | 43,72                   | 38              | 41           | 42              | 41                | 41              | -0,1       |
| Blockskillnad**        | -4,29                   | 2               | -3           | -5              | -4                | 0               |            |
| Intervjuperiod         | -                       | 14-24 oktober   | 9-22 maj     | 10-21 augusti   | 7-18 september    | 12-22 oktober   |            |
| Antal intervjuer       | -                       | 1706            | 1612         | 2004            | 2043              | 1609            |            |

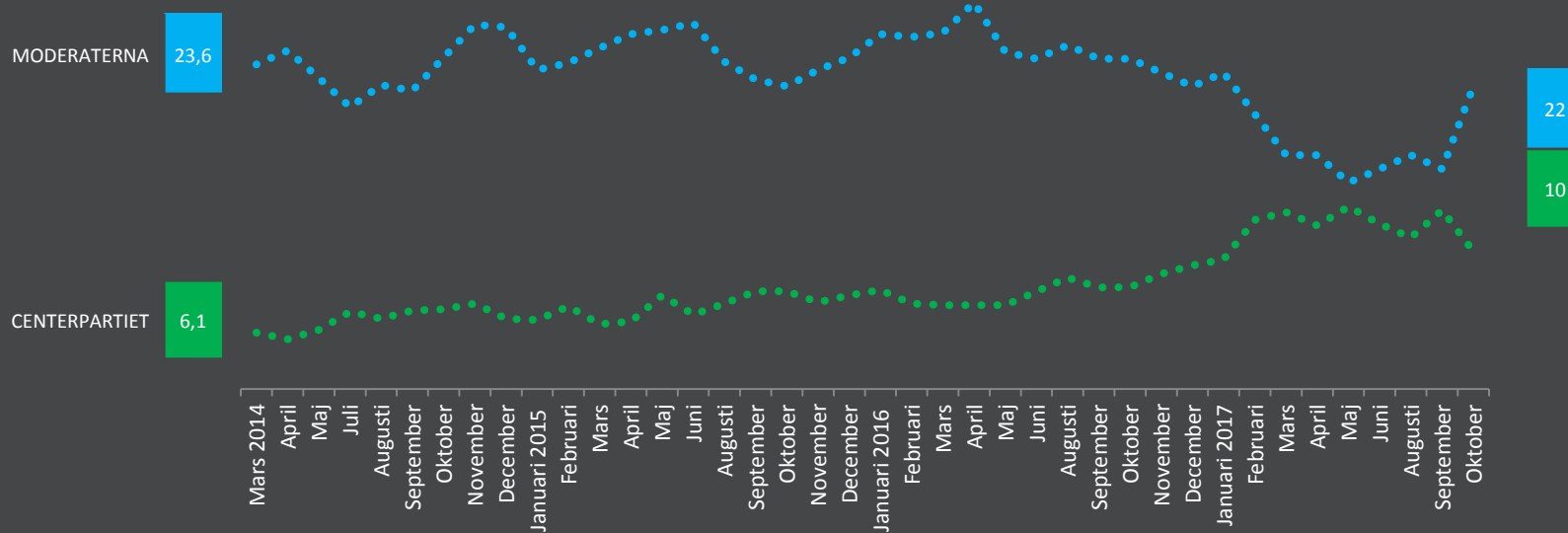
\*\*M+L+C+KD minus S+V+MP

\*\*\* Andel osäkra beräknas utifrån basen svensk medborgare 18+ och inkluderar både respondenter som angivit något parti och respondenter som uppger att de inte skulle rösta om det vore val idag, rösta blankt, är osäkra eller inte vill svara.

## Väljarstödet för Moderaterna och Sverigedemokraterna

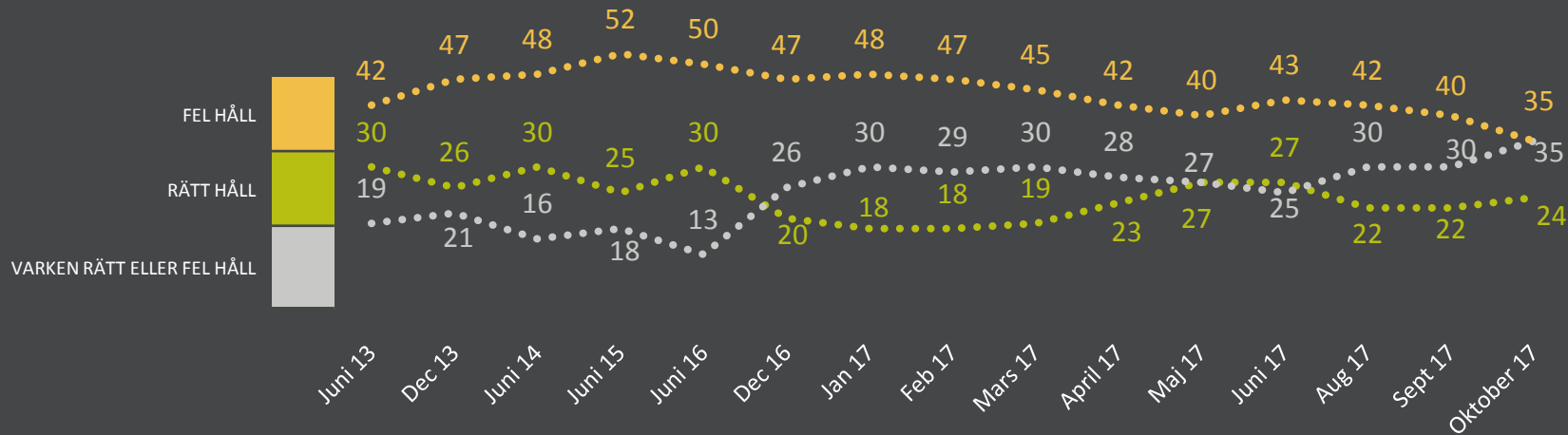


## Väljarstödet för Moderaterna och Centerpartiet



## 4 av 10 tycker att utvecklingen i Sverige går åt fel håll

”Rent allmänt, tycker du att utvecklingen i Sverige går åt rätt eller fel håll?”

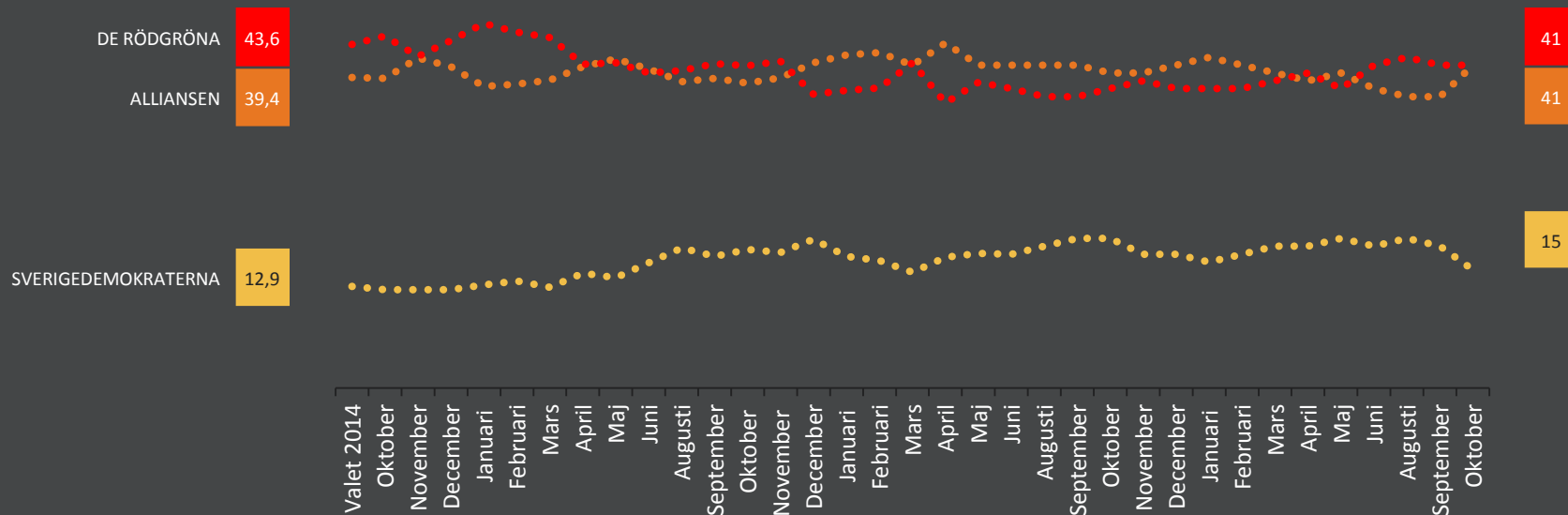


Källa: DN/Ipsos: juni 2013 – oktober 2017

Fotnot: Från och med december 2016 så är redovisningen ett snitt av telefonintervjuer och digitala intervjuer. Tidigare så genomfördes enbart telefonintervjuer.

## Stödet för alliansen, rödgröna och Sverigedemokraterna

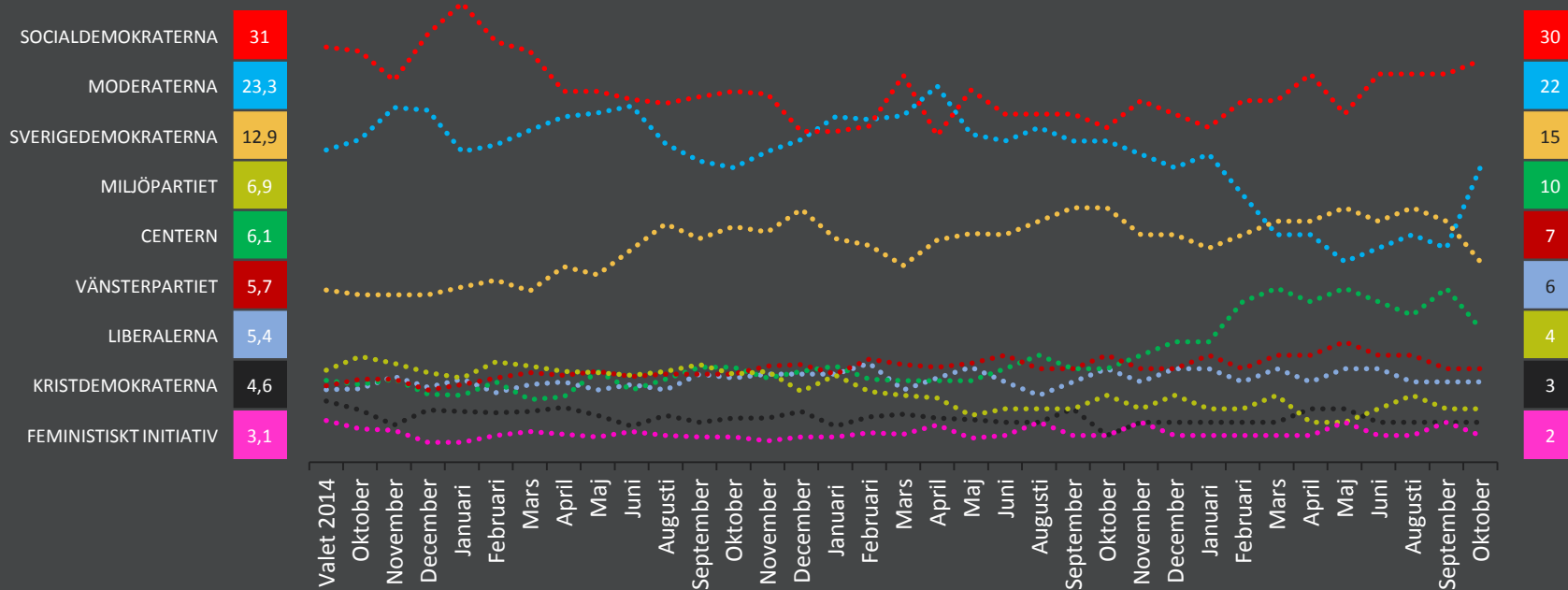
”Om det var val till riksdagen idag, vilket parti skulle du då rösta på?”  
samt ”men vilket parti lutar det mest mot för dig?”





## Partiernas väljarstöd sedan valet 2014

”Om det var val till riksdagen idag, vilket parti skulle du då rösta på?”  
samt ”men vilket parti lutar det mest mot för dig?”



Genomsnittlig förändring samt största ökning och största minskning avser förändringar mellan två på varandra följande mätningar.

|                        | Skattning oktober 2017 | Förändring | Genomsnittlig förändring sedan år 2000 | Största ökning sedan år 2000 | Största minskning sedan år 2000 | Genomsnittlig förändring sedan valet 2014 | Största ökning sedan valet 2014 | Största minskning sedan valet 2014 |
|------------------------|------------------------|------------|--|------------------------------|---------------------------------|---|---------------------------------|------------------------------------|
| MODERATERNA            | 22                     | 6,1        | 1,4                                    | 4,5                          | -5,2                            | 1,2                                       | 2,4                             | -3,6                               |
| LIBERALERNA            | 6                      | -0,2       | 0,9                                    | 5,8                          | -3,0                            | 0,8                                       | 1,8                             | -2,0                               |
| CENTERPARTIET          | 10                     | -2,9       | 0,7                                    | 2,9                          | -2,1                            | 0,7                                       | 2,9                             | -1,4                               |
| KRISTDEMOKRATERNA      | 3                      | 0,8        | 0,7                                    | 4,2                          | -3,5                            | 0,7                                       | 1,7                             | -1,8                               |
| SOCIALDEMOKRATERNA     | 30                     | 0,8        | 1,5                                    | 6,3                          | -6,0                            | 1,5                                       | 3,8                             | -4,5                               |
| VÄNSTERPARTIET         | 7                      | -0,4       | 0,8                                    | 3,3                          | -2,7                            | 0,5                                       | 1,2                             | -1,4                               |
| MILJÖPARTIET           | 4                      | -0,5       | 0,7                                    | 2,1                          | -3,1                            | 0,7                                       | 1,5                             | -2,4                               |
| SVERIGEDEMOKRATERNA    | 15                     | -2,7       | 0,8                                    | 3,1                          | -2,2                            | 1,0                                       | 3,1                             | -2,2                               |
| FEMINISTISKT INITIATIV | 2                      | -0,1       | 0,5                                    | 1,6                          | -1,1                            | 0,4                                       | 0,9                             | -1,1                               |
| Övriga                 | 1                      | -0,8       | 0,5                                    | 2,9                          | -2,7                            | 0,3                                       | 1                               | -0,6                               |
| <b>M, L, C, KD</b>     | <b>41</b>              | <b>3,8</b> | <b>1,4</b>                             | <b>5,2</b>                   | <b>-5,1</b>                     | <b>1,1</b>                                | <b>2,8</b>                      | <b>-2,9</b>                        |
| S, V, MP               | 41                     | -0,1       | 1,4                                    | 4,6                          | -4,9                            | 1,5                                       | 3,1                             | -4,9                               |

# Metod



## Intervjuer

Ipsos har under perioden 12 – 22 oktober intervjuat 1609 röstberättigade väljare, varav 604 via telefon och 1005 via digitala intervjuer. Av dessa har 1383 uppgett partisympati. Datainsamling har skett parallellt dels genom telefonintervjuer med ett slumpmässigt individurval, dels genom digitala intervjuer i en slumpmässigt rekryterad respondentpanel. Skattningen av partiernas stöd under intervjuperioden är ett snitt av resultaten från telefonintervjuerna och de digitala intervjuerna enligt principen 1+1/2.

## Urval

Urvalet för telefonintervjuerna är ett individbaserat slumpmässigt urval. Vi söker namngivna individer och säkerställer att vi kommit till rätt person vid uppringning. Urvalet köps in med de telefonnummer som finns registrerade på respektive person och vid sökning av intervjupersoner så använder Ipsos tillgängliga nummer, dvs både mobilnummer och fasta telefonnummer i den utsträckning som dessa finns tillgängliga. Urvalet för de digitala intervjuerna är ett kvoturval ur en slumpmässigt rekryterad respondentpanel.

## Frågeställning

Mätningen visar fördelningen av partisympatierna i väljarkåren om det vore riksdagsval idag. Frågan som ställs är: "om det var val till riksdagen idag, vilket parti skulle du då rösta på?". Om respondenten inte uppger ett parti får de följdfrågan: "men vilket parti lutar det mest mot för dig?". I redovisningen slås dessa två frågor samman.

## Publiceringsregler

För att ett partis siffror ska särredovisas krävs att partiet ska ha fått stöd av minst 1,5 procent i tre på varandra följande mätningar eller att partiet får minst 3,5 procent i en enskild mätning. För partier som finns representerade i den folkvalda församling som väljarbarometern avser sker redovisning av partiets stöd oavsett dess storlek. Undersökningen publiceras med förstahandsrätt för Dagens Nyheter. Frågor om undersökningen besvaras av David Ahlin, [david.ahlin@ipsos.com](mailto:david.ahlin@ipsos.com)

## Heltalsredovisning

Ipsos har i samråd med Dagens Nyheter beslutat att gå över till rapportering utan decimalredovisning. Skattningarna av partiernas väljarstöd avrundas till närmaste heltal. Syftet är att minska fokus på mindre förändringar i partiernas stöd månad till månad. Stödet för partierna redovisas som avrundande tal utan decimaler mellan valen. Decimalredovisning används sista tiden före val. Förändringarna från mätning till mätning redovisas även fortsatt som ett decimaltal.

## Tolkningshjälp

Ipsos tillämpar kvoturval för de digitala intervjuerna och kan därför inte beräkna statistisk felmarginal för skattningarna av partiernas väljarstöd.

För att ge tolkningshjälp till läsare redovisar vi ett antal jämförelsetal per parti som den aktuella skattningen och förändringen jämfört med föregående månad kan relateras till.

# Metod



## Vägning digitala intervjuer

- 1. Kön och ålder** (5 åldersgrupper)
- 2. Utbildning** (Förgymnasial, 2-åring gymnasial, 3-årig gymnasial samt eftergymnasial utbildning)
- 3. Geografi** (Fördelning mellan storstäder inklusive förorter, större städer inklusive förorter samt övriga kommuntyper)
- 4. Politisk geografi** (Indelning av kommunerna utifrån partiblockens genomsnittliga resultat i valen 2006, 2010 och 2014)
- 5. Politisk nyhetskonsumtion** (Mäts med frågan "Hur ofta läser, lyssnar eller tittar du på nyheter som rör partier, politik och samhällsutvecklingen?")
- 6. Värderingsvägning** enligt GAL-TAN- dimensionen (grön, alternativ, libertär vs traditionell, auktoritär, nationalistisk). Dimensionen mäts med fyra frågeställningar som fångar respondenternas syn på :
  - Nationellt självbestämmande kontra globalisering
  - Ska de som avviker från majoritetens normer anpassa sig eller få avvika
  - Gemensam kultur kontra mångkultur
  - Bör brottslingar i första hand vårdas eller straffas
  - Utifrån svaren delas respondenterna in i tre grupper utifrån vilka värderingar man har (GAL-TAN och de med blandade värderingar).
- 7. Parti i riksdagsvalet 2014**

## Vägning telefonintervjuer

- 1. Kön och ålder** mot SCB-data
- 2. Geografi** (Fördelning mellan storstäder inklusive förorter, större städer inklusive förorter samt övriga kommuntyper)
- 3. Parti i riksdagsvalet 2014**

Telefon- respektive paneldata bearbetas och vägs separat.