

**DN/IPSOS**

JANUARI

2017

November

DECEMBER

# POLITISK BAROMETER

November 2017

David Ahlin, Björn Benzler, Ipsos

## Jämnt mellan blocken, fler tror på M-ledd regering

### Partisympatier

DN/Ipsos väljarbarometer med intervjuer 9 – 19 november indikerar att stödet för Moderaterna åter har stabiliserats på en nivå över 20 procent. Stödet under mätperioden skattas till 21 procent jämfört med 22 procent i oktober. Det samlade stödet för allianspartierna, Kristdemokraterna inräknade, är 40 procent jämfört med 41 procent i oktober. Stödet för Kristdemokraterna skattas för femte mätningen i rad till tre procent. Förändringarna för samtliga allianspartier jämfört med oktober är marginella.

Stödet för Socialdemokraterna skattas till 28 procent jämfört med 30 procent i oktober. Vänsterpartiet har stöd av åtta procent och Miljöpartiet av fem procent. Det samlade stödet för de tre rödgröna partierna är 41 procent, oförändrat jämfört med oktober.

Stödet för Sverigedemokraterna skattas till 16 procent jämfört med 15 procent i oktober.

### Valvind

I september trodde 16 procent av väljarna att nästa regering kommer att ledas av Moderaterna. 39 procent trodde att nästa regering leds av Socialdemokraterna. Sedan dess har Ulf Kristersson efterträtt Anna Kinberg Batra som moderaternas partiledare. I novembermätningen har andelen som tror att nästa regering leds av Moderaterna ökat kraftigt, från 16 procent i september till 33 procent idag. Andelen som tror att Socialdemokraterna leder nästa regering är oförändrat 39 procent.

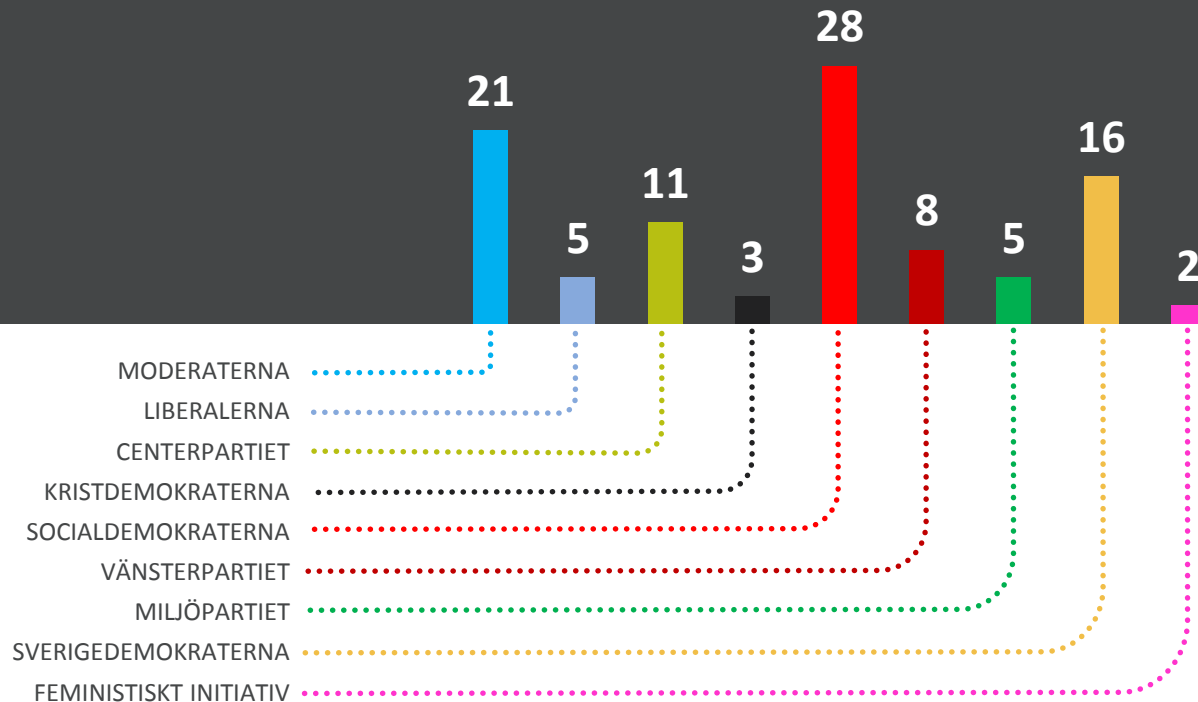
### Väljarnas statsminister

I augusti ställde vi senast frågan ”Vem ser du helst som statsminister i nästa regering?” I augustimätningen svarade sex procent av väljarna att de helst såg Anna Kinberg Batra som statsminister i nästa regering medan 24 procent helst ville ha Stefan Löfven. I november svarar 20 procent att de helst ser Ulf Kristersson som nästa statsminister medan 27 procent föredrar Stefan Löfven. Andelen som helst vill se Annie Lööf som nästa statsminister har minskat från 17 procent till 12 procent.

### Utvecklingen i Sverige

Andelen väljare som anser att utvecklingen i landet går åt rätt håll är kvar på låga nivåer. 22 procent tycker att utvecklingen i Sverige går åt rätt håll medan 37 procent tycker att utvecklingen går åt fel håll. 36 procent svarar varken rätt eller fel håll.

”Om det var val till riksdagen idag, vilket parti skulle du då rösta på?”  
 samt ”men vilket parti lutar det mest mot för dig?”



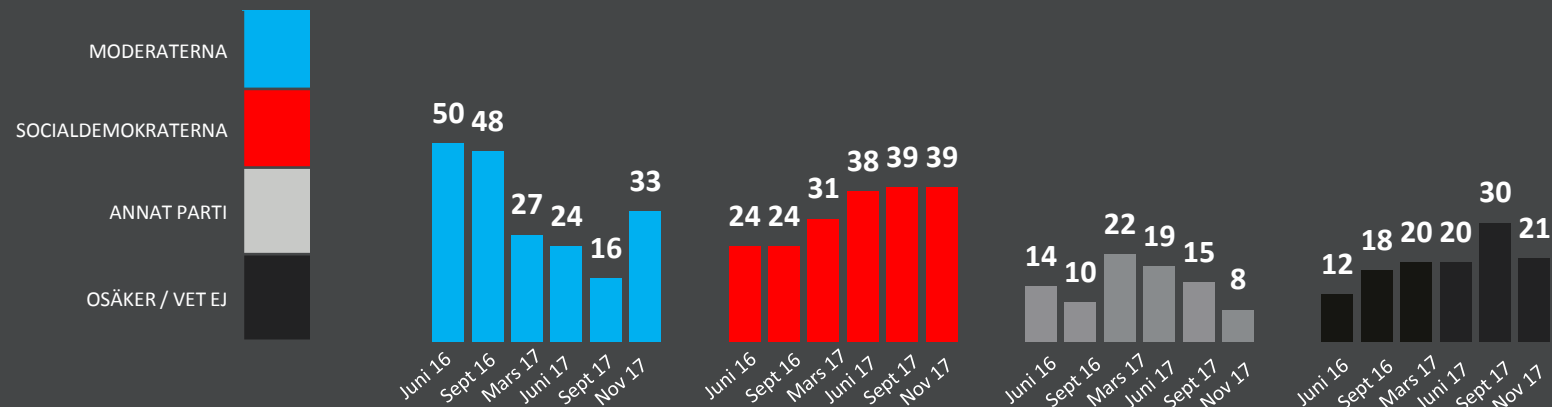
	Riksdags- valet 2014	November 2016	Augusti 2017	September 2017	Oktober 2017	November 2017	Förändring
MODERATERNA	23,33	23	17	16	22	21	-0,6
LIBERALERNA	5,42	6	6	6	6	5	-0,2
CENTERPARTIET	6,11	8	11	13	10	11	0,4
KRISTDEMOKRATERNA	4,57	3	3	3	3	3	-0,6
SOCIALDEMOKRATERNA	31,01	27	29	29	30	28	-2,1
VÄNSTERPARTIET	5,72	7	8	7	7	8	1,1
MILJÖPARTIET	6,89	4	5	4	4	5	0,9
SVERIGEDEMOKRATERNA	12,86	17	19	18	15	16	1,1
FEMINISTISKT INITIATIV	3,12	3	2	3	2	2	-
Övriga	0,97	2	1	1	1	1	0,2
Osäkra***	-	14	16	17	13	17	2,9
M, L, C, KD	39,43	40	37	37	41	40	-1,2
S, V, MP	43,72	39	42	41	41	41	-0,1
Blockskillnad**	-4,29	+1	-5	-4	0	-1	
Intervjuperiod	-	10-21 november	10-21 augusti	7-18 september	12-22 oktober	9-19 november	
Antal intervjuer	-	2076	2004	2043	1609	1614	

\*\*M+L+C+KD minus S+V+MP

\*\*\* Andel osäkra beräknas utifrån basen svensk medborgare 18+ och inkluderar både respondenter som angivit något parti och respondenter som uppger att de inte skulle rösta om det vore val idag, rösta blankt, är osäkra eller inte vill svara.

## Fler tror att Moderaterna leder nästa regering

”Tror du att nästa regering, efter riksdagsvalet 2018, kommer att ledas av...?”



Källa: DN/Ipsos: juni 2016 – november 2017

Bas november 2017 n=1014 (digitala intervjuer)

## Väljarnas statsminister

”Vem ser du helst som statsminister i nästa regering?”

	November	Augusti
STEFAN LÖFVEN	27%	24%
ULF KRISTERSSON	20%	6%*
ANNIE LÖÖF	12%	17%
JIMMIE ÅKESSON	10%	14%
NÅGON ANNAN	7%	20%
VET EJ	23%	19%

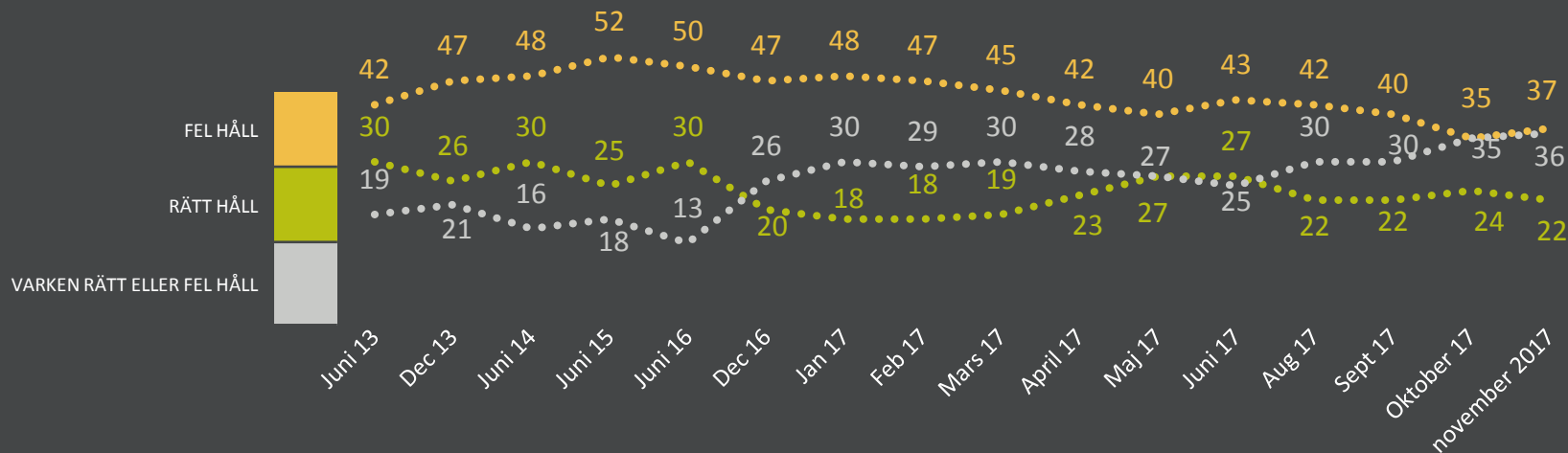
Källa: DN/Ipsos: augusti 2017 och november 2017

Bas november 2017 n=1014 (digitala intervjuer)

\*I augusti var Anna Kinberg Batra ordförande för Moderaterna

## 4 av 10 tycker att utvecklingen i Sverige går åt fel håll

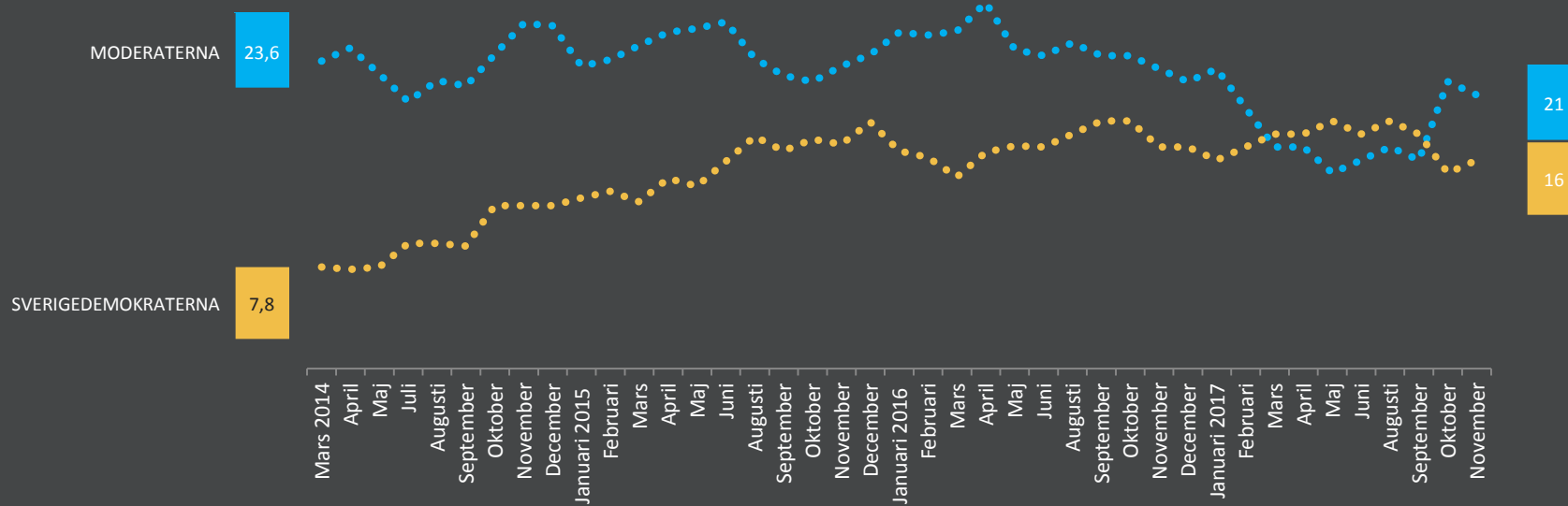
”Rent allmänt, tycker du att utvecklingen i Sverige går åt rätt eller fel håll?”



Källa: DN/Ipsos: juni 2013 – november 2017

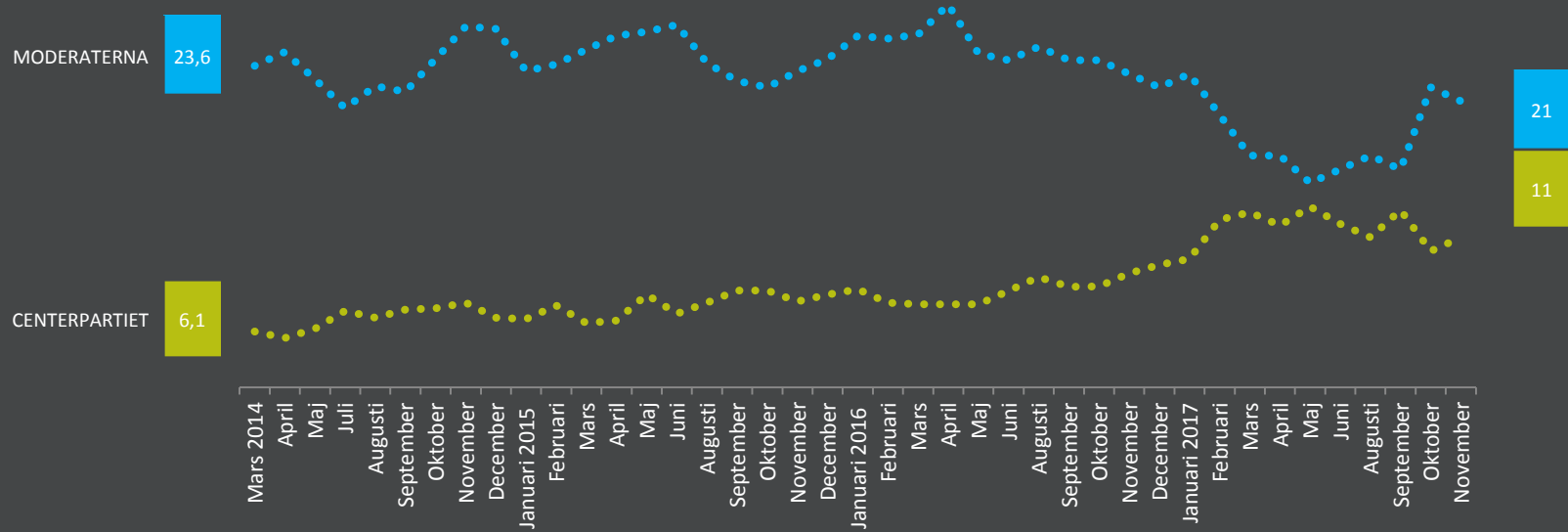
7 Fotnot: Från och med december 2016 så är redovisningen ett snitt av telefonintervjuer och digitala intervjuer. Tidigare så genomfördes enbart telefonintervjuer.

## Väljarstödet för Moderaterna och Sverigedemokraterna



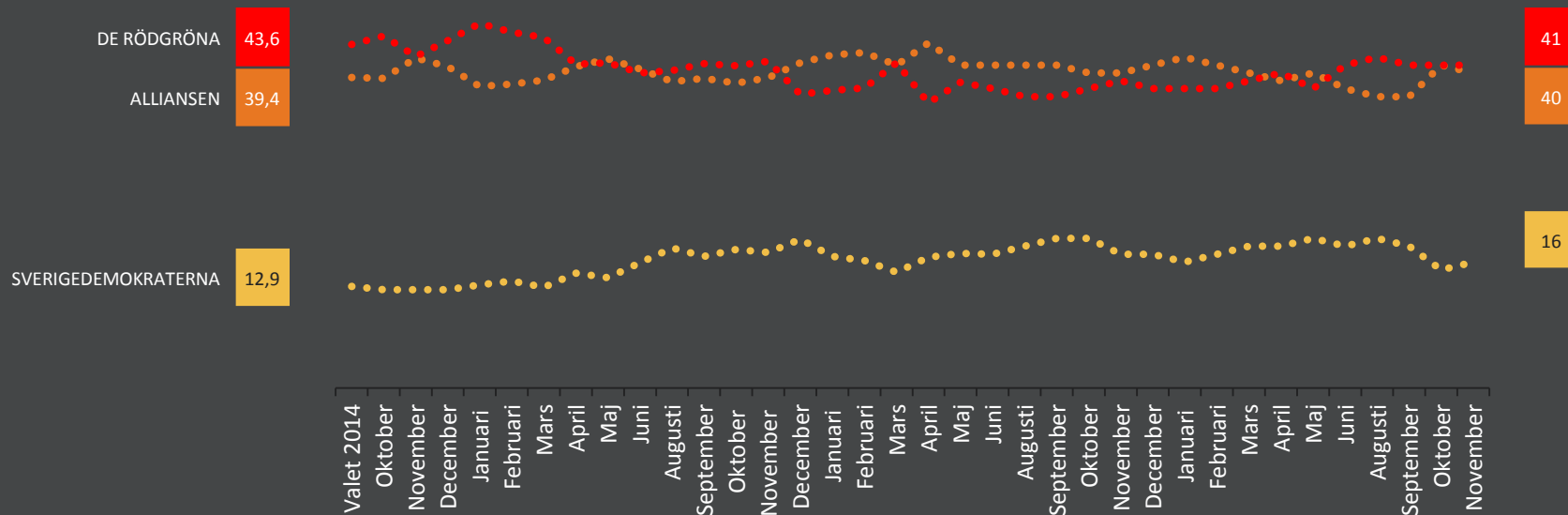


## Väljarstödet för Moderaterna och Centerpartiet



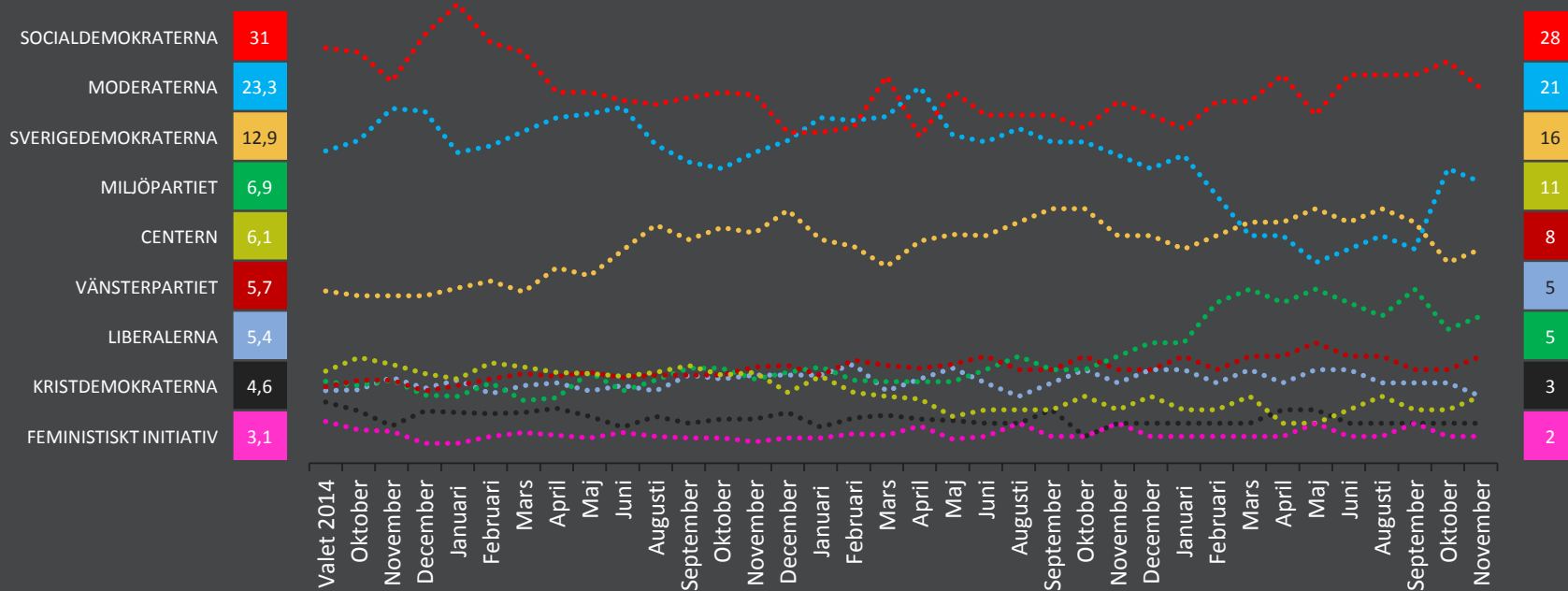
## Stödet för alliansen, rödgröna och Sverigedemokraterna

”Om det var val till riksdagen idag, vilket parti skulle du då rösta på?”  
 samt ”men vilket parti lutar det mest mot för dig?”



## Partiernas väljarstöd sedan valet 2014

”Om det var val till riksdagen idag, vilket parti skulle du då rösta på?”  
 samt ”men vilket parti lutar det mest mot för dig?”



Genomsnittlig förändring samt största ökning och största minskning avser förändringar mellan två på varandra följande mätningar.

	Skattning oktober 2017	Förändring	Genomsnittlig förändring sedan år 2000	Största ökning sedan år 2000	Största minskning sedan år 2000	Genomsnittlig förändring sedan valet 2014	Största ökning sedan valet 2014	Största minskning sedan valet 2014
MODERATERNA	21	-0,6	1,4	6,1	-5,2	1,4	6,1	-3,6
LIBERALERNA	5	-0,2	0,8	5,8	-3,0	0,7	1,8	-2,0
CENTERPARTIET	11	0,4	0,7	2,9	-2,9	0,9	2,9	-2,9
KRISTDEMOKRATERNA	3	-0,6	0,7	4,2	-3,5	0,6	1,7	-1,8
SOCIALDEMOKRATERNA	28	-2,1	1,5	6,3	-6,0	1,4	3,8	-4,5
VÄNSTERPARTIET	8	1,1	0,8	3,3	-2,7	0,5	1,2	-1,4
MILJÖPARTIET	5	0,9	0,7	2,1	-3,1	0,7	1,5	-2,4
SVERIGEDEMOKRATERNA	16	1,1	0,8	3,1	-2,7	1,0	3,1	-2,7
FEMINISTISKT INITIATIV	2	-	0,5	1,6	-1,1	0,4	0,9	-1,1
Övriga	1	0,2	0,5	2,9	-2,7	0,3	1	-0,6
M, L, C, KD	40	-1,2	1,4	5,2	-5,1	1,2	3,8	-2,9
S, V, MP	41	-0,1	1,4	4,6	-4,9	1,4	3,1	-4,9



## Metod

### Intervjuer

Ipsos har under perioden 9 – 19 november intervjuat 1614 röstberättigade väljare, varav 600 via telefon och 1014 via digitala intervjuer. Av dessa har 1368 uppgett partisynpaty. Datainsamling har skett parallellt dels genom telefonintervjuer med ett slumpmässigt individurval, dels genom digitala intervjuer i en slumpmässigt rekryterad respondentpanel. Skattningen av partiernas stöd under intervjuperioden är ett snitt av resultaten från telefonintervjuerna och de digitala intervjuerna enligt principen 1+1/2.

### Urval

Urvalet för telefonintervjuerna är ett individbaserat slumpmässigt urval. Vi söker namngivna individer och säkerställer att vi kommit till rätt person vid uppringning. Urvalet köps in med de telefonnummer som finns registrerade på respektive person och vid sökning av intervju personer så använder Ipsos tillgängliga nummer, dvs både mobilnummer och fasta telefonnummer i den utsträckning som dessa finns tillgängliga. Urvalet för de digitala intervjuerna är ett kvoturval ur en slumpmässigt rekryterad respondentpanel.

### Frågeställning

Mätningen visar fördelningen av partisynpatierna i väljarkåren om det vore riksdagsval idag. Frågan som ställs är: "om det var val till riksdagen idag, vilket parti skulle du då rösta på?". Om respondenten inte uppger ett parti får de följdfrågan: "men vilket parti lutar det mest mot för dig?". I redovisningen slås dessa två frågor samman.

### Publiceringsregler

För att ett partis siffror ska särredovisas krävs att partiet ska ha fått stöd av minst 1,5 procent i tre på varandra följande mätningar eller att partiet får minst 3,5 procent i en enskild mätning. För partier som finns representerade i den folkvalda församling som väljarbarometern avser sker redovisning av partiets stöd oavsett dess storlek. Undersökningen publiceras med förstahandsrätt för Dagens Nyheter. Frågor om undersökningen besvaras av David Ahlin, [david.ahlin@ipsos.com](mailto:david.ahlin@ipsos.com)

### Heltalsredovisning

Ipsos har i samråd med Dagens Nyheter beslutat att gå över till rapportering utan decimalredovisning. Skattningarna av partiernas väljarstöd avrundas till närmaste heltal. Syftet är att minska fokus på mindre förändringar i partiernas stöd månad till månad. Stödet för partierna redovisas som avrundande tal utan decimaler mellan valen. Decimalredovisning används sista tiden före val. Förändringarna från mätning till mätning redovisas även fortsatt som ett decimaltal.

### Tolkningshjälp

Ipsos tillämpar kvoturval för de digitala intervjuerna och kan därför inte beräkna statistisk felmarginal för skattningarna av partiernas väljarstöd.

För att ge tolkningshjälp till läsare redovisar vi ett antal jämförelsetal per parti som den aktuella skattningen och förändringen jämfört med föregående månad kan relateras till.

## Metod



### Vägning digitala intervjuer

- 1. Kön och ålder** (5 åldersgrupper)
- 2. Utbildning** (Förgymnasial, 2-åring gymnasial, 3-årig gymnasial samt eftergymnasial utbildning)
- 3. Geografi** (Fördelning mellan storstäder inklusive förorter, större städer inklusive förorter samt övriga kommuntyper)
- 4. Politisk geografi** (Indelning av kommunerna utifrån partiblockens genomsnittliga resultat i valen 2006, 2010 och 2014)
- 5. Politisk nyhetskonsumtion** (Mäts med frågan "Hur ofta läser, lyssnar eller tittar du på nyheter som rör partier, politik och samhällsutvecklingen?")
- 6. Värderingsvägning** enligt GAL-TAN- dimensionen (grön, alternativ, libertär vs traditionell, auktoritär, nationalistisk). Dimensionen mäts med fyra frågeställningar som fångar respondenternas syn på :
  - Nationellt självbestämmande kontra globalisering
  - Ska de som avviker från majoritetens normer anpassa sig eller få avvika
  - Gemensam kultur kontra mångkultur
  - Bör brottslingar i första hand vårdas eller straffas
  - Utifrån svaren delas respondenterna in i tre grupper utifrån vilka värderingar man har (GAL-TAN och de med blandade värderingar).
- 7. Parti i riksdagsvalet 2014**

### Vägning telefonintervjuer

- 1. Kön och ålder** mot SCB-data
- 2. Geografi** (Fördelning mellan storstäder inklusive förorter, större städer inklusive förorter samt övriga kommuntyper)
- 3. Parti i riksdagsvalet 2014**

Telefon- respektive paneldata bearbetas och vägs separat.