



DN/IPSOS

FÖRSVAR OCH NATO

Januari 2018

David Ahlin, Björn Benzler, Ipsos

Nato-opinionen december 2017

31 procent anser att Sverige bör ansöka om medlemskap i Nato medan 44 procent anser att Sverige bör stanna utanför alliansen. Jämfört med förra årets mätning har opinionen rört sig något i Nato-skeptisk riktning. I december 2016 svarade 35 procent att Sverige bör ansöka om Nato-medlemskap medan 40 procent ansåg att Sverige bör stanna utanför.

Nära hälften, 46 procent av de svarande, tror att Nato skulle komma till Sveriges hjälp om Sverige utsattes för ett akut militärt hot av främmande makt, även om Sverige inte är med i Nato. Endast 22 procent tror inte att Nato skulle komma till Sveriges hjälp i en sådan situation. Bland svenskar som motsätter sig ett svenskt Nato-medlemskap tror fler, 56 procent, att Nato skulle komma till Sveriges hjälp, även om vi inte är medlem i Nato. Dessa frågor har ej ställts tidigare och resultaten bidrar med ny kunskap för att förstå den svenska Nato-opinionen.

Bland de som är emot Nato-medlemskap svarar 78 procent att ett svenskt Nato-medlemskap skulle provocera och öka risken för väpnad konflikt med Ryssland. Bland de som är för ett medlemskap svarar lika många, 77 %, att ett Nato-medlemskap skulle avskräcka och minska risken för väpnad konflikt med Ryssland.

72 procent av de som är för ett svenskt Nato-medlemskap tror att ett medlemskap skulle förbättra Sveriges säkerhet. Bland de som är emot svenskt Nato-medlemskap svarar 93 procent att ett Nato-medlemskap skulle försämra Sveriges säkerhet.

Trots att endast 31 procent anser att Sverige bör ansöka om medlemskap i Nato så svarar 50 procent att Nato har fått ökad betydelse för säkerheten i Sveriges närområde under de senaste 10 åren. De flesta svenskar har också en positiv eller neutral inställning till Nato; 41 procent svarar att de har en i huvudsak positiv inställning till Nato och 32 procent har en varken positiv eller negativ inställning till organisationen.

Försvarets förmåga och ekonomiska resurser

51 procent har mycket litet eller ganska litet förtroende för försvarets förmåga att försvara Sveriges gränser mot intrång och kränkningar av främmande makt. 14 procent har förtroende för försvarets förmåga. Jämfört med förra årets mätning har andelen med litet förtroende minskat från 66 procent till 51 procent. Andelen med förtroende har endast ökat marginellt men fler svarar att de har varken stort eller litet förtroende för försvarets förmåga.

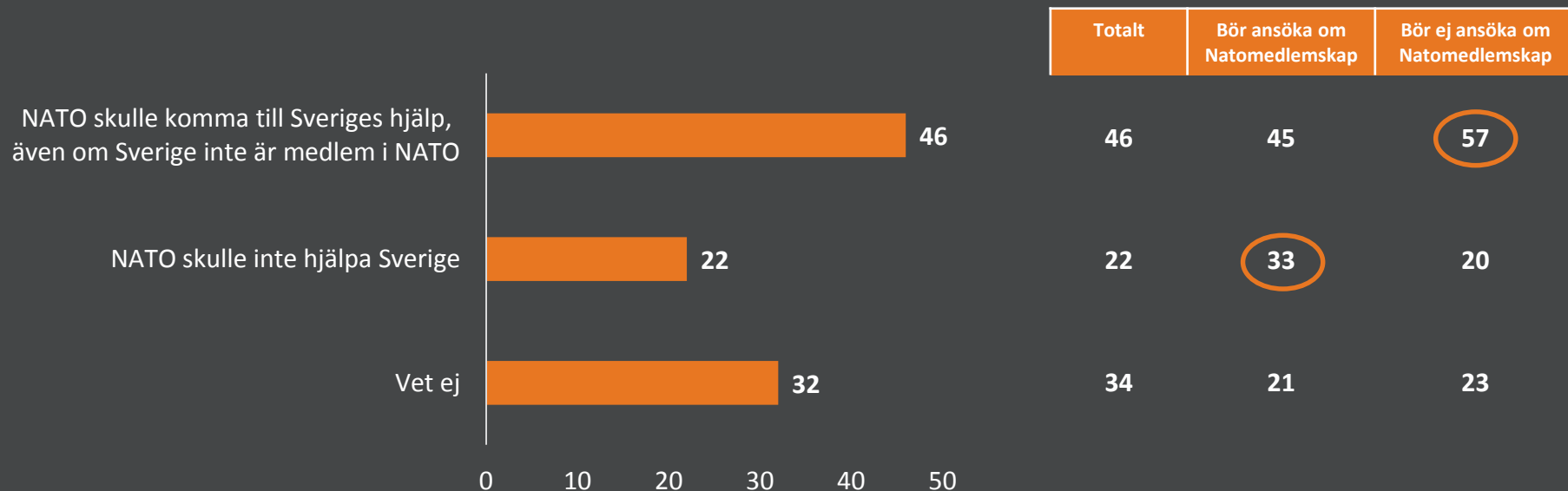
Att rusta upp Sveriges eget försvar anges som den viktigaste åtgärden för att stärka Sveriges militära säkerhet. Därefter följer i fallande ordning ett försvarssamarbete med Nato, ett svenskt Nato-medlemskap samt ett försvarssamarbete med Finland.

48 procent tycker att de ekonomiska resurserna till försvaret bör öka medan 35 procent anser att resurserna bör bibehållas på dagens nivå. 8 procent svarar att de ekonomiska resurserna till försvaret bör minska.

NATO-OPINIONEN

Knappt 5 av 10 tror att Nato skulle komma till Sveriges hjälp även om Sverige inte är medlem i Nato

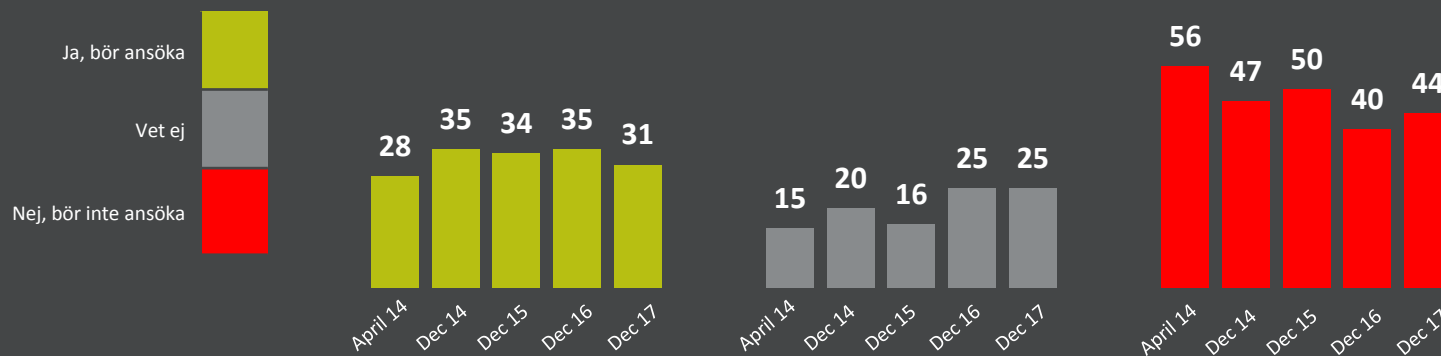
”Om Sverige utsattes för ett akut militärt hot av främmande makt, tror du då att NATO skulle komma till Sveriges hjälp, eller tror du inte det?”



NATO-OPINIONEN

3 av 10 anser att Sverige bör ansöka om medlemskap i Nato

"Anser du att Sverige bör ansöka om medlemskap i NATO eller anser du inte det?"



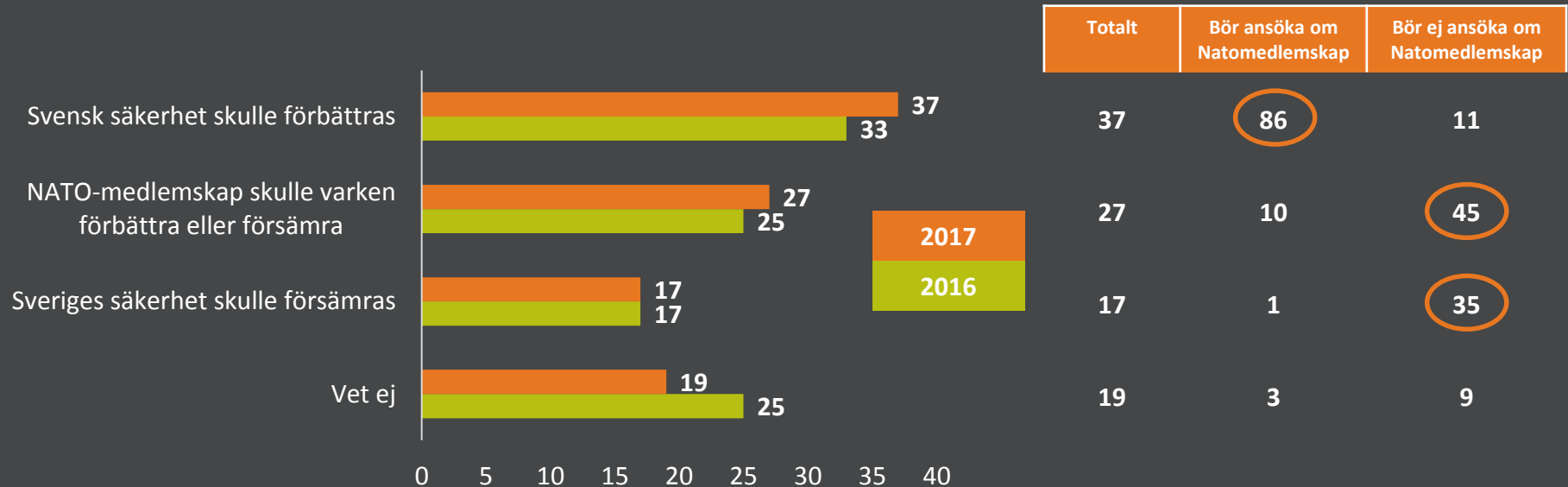
Källa: DN/Ipsos: April 2014 – december 2017

Bas: december 2017 n=1011 (digitala intervjuer)

NATO-OPINIONEN

Knappt 4 av 10 tror att ett svenskt Nato-medlemskap skulle förbättra Sveriges säkerhet

”Tror du att ett svenskt NATO-medlemskap skulle förbättra eller försämra Sveriges säkerhet?”



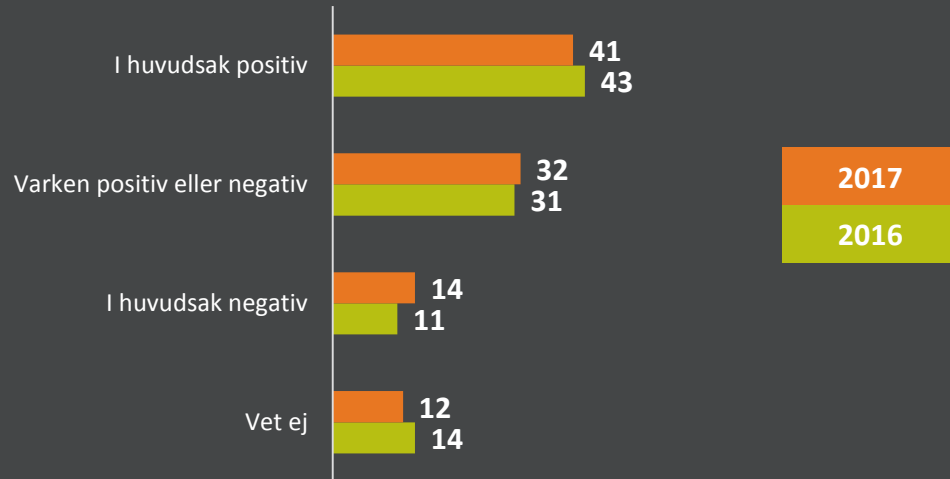
Källa: DN/Ipsos: december 2016 och december 2017

Bas: december 2017 n=1011 (digitala intervjuer)

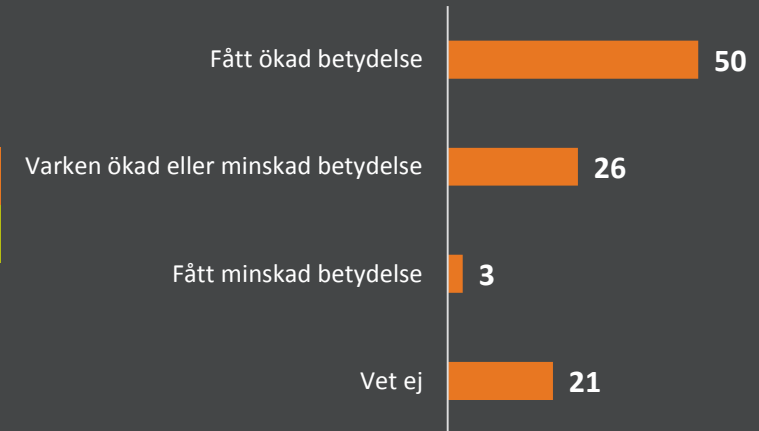
NATO-OPINIONEN

5 av 10 anser att Nato fått ökad betydelse för säkerheten i Sveriges närområde

”Oavsett hur du själv ser på ett eventuellt NATO-medlemskap, skulle du säga att du i huvudsak har en positiv eller negativ inställning till NATO?”



”Skulle du säga att NATO har fått ökad eller minskad betydelse för säkerheten i Sveriges närområde under de senaste 10 åren?”



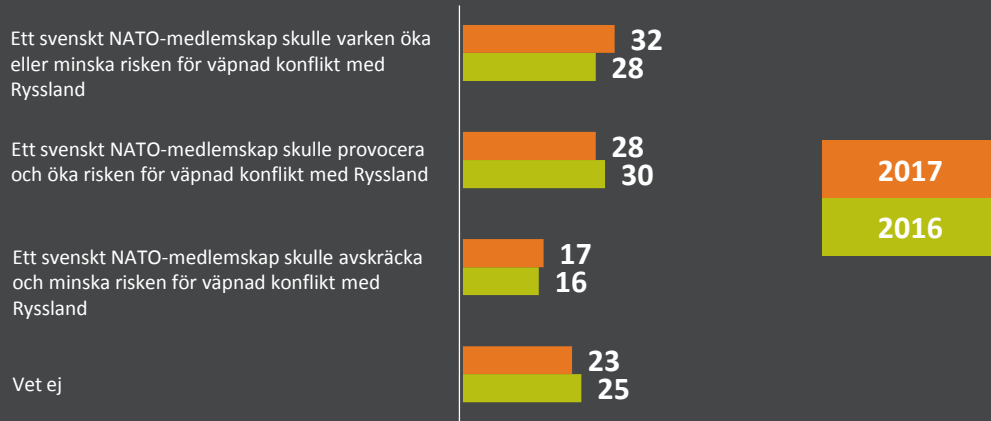
Källa: DN/Ipsos: december 2016 och december 2017

Bas: december 2017 n=1011 (digitala intervjuer)

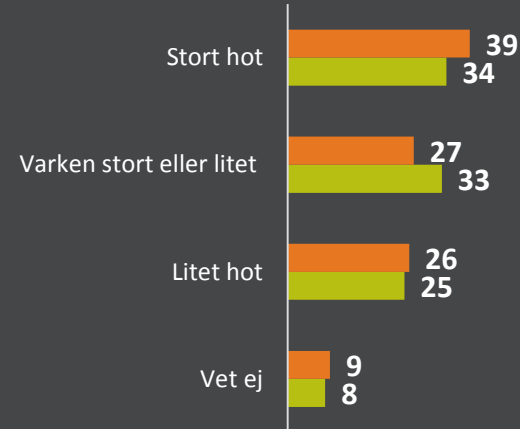
NATO-OPINIONEN

4 av 10 ser Ryssland som ett stort hot mot Sveriges säkerhet

”Hur tror du att ett svenskt NATO-medlemskap skulle påverka risken för väpnad konflikt med Ryssland?”



”Anser du att Ryssland utgör ett stort eller litet hot mot Sveriges säkerhet?”



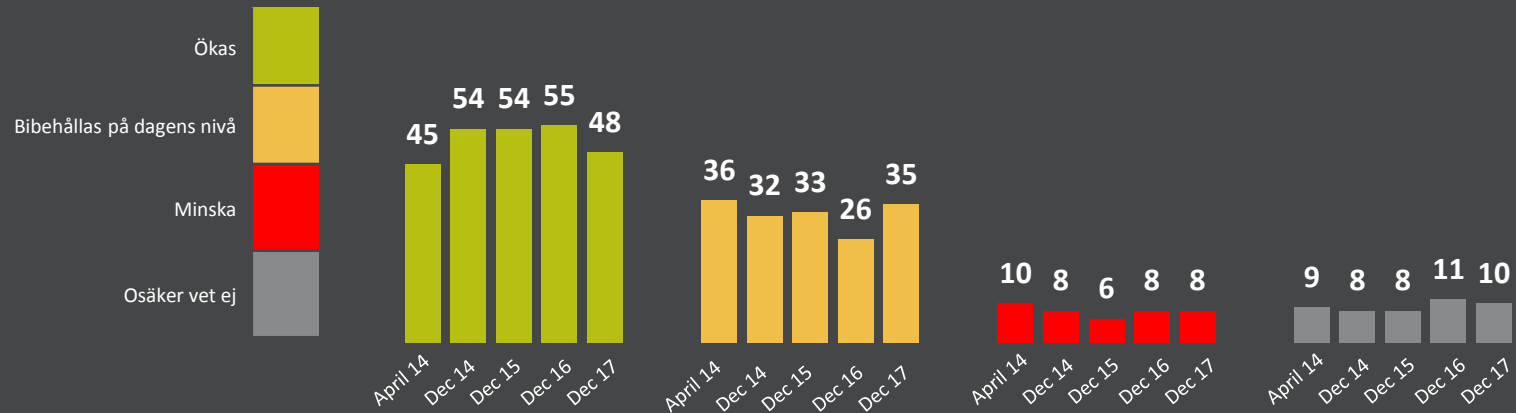
Källa: DN/Ipsos: december 2016 och december 2017

Bas: december 2017 n=1011 (digitala intervjuer)

FÖRSVARANSLAGEN

5 av 10 anser att de ekonomiska resurserna till försvaret bör ökas

” Tycker du de ekonomiska resurserna till försvaret bör ökas, bibehållas på dagens nivå eller minskas?”



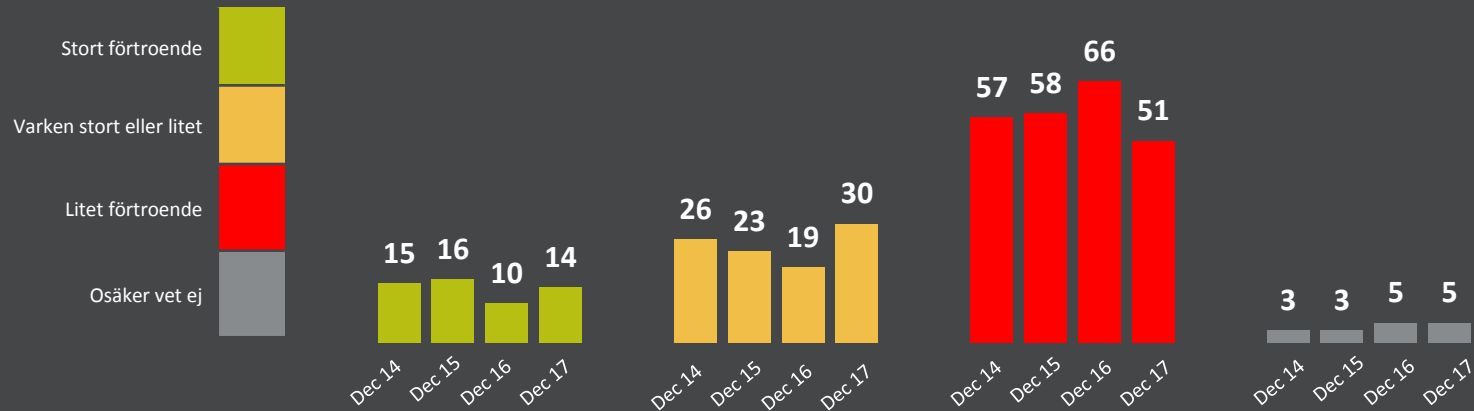
Källa: DN/Ipsos: April 2014 – december 2017

Bas: december 2017 n=1011 (digitala intervjuer)

FÖRTROENDET FÖR FÖRSVARETS FÖRMÅGA

Lågt förtroende för försvarets förmåga

”Har du litet eller stort förtroende för försvarets förmåga att försvara Sveriges gränser mot intrång och kränkningar av främmande makt?”



Källa: DN/Ipsos: december 2014 – december 2017

Bas: december 2017 n=1011 (digitala intervjuer)

SVERIGES SÄKERHET

3 av 10 anser att det viktigaste för att stärka Sveriges militära säkerhet är att rusta upp försvaret

”Vilket av följande alternativ anser du är viktigast för att stärka Sveriges militära säkerhet?”





Metod

Intervjuer

Ipsos har under perioden 6 – 14 december intervjuat 1011 röstberättigade väljare via digitala intervjuer i en slumpmässigt rekryterad respondentpanel. Urvalet för de digitala intervjuerna är ett kvoturval ur en slumpmässigt rekryterad respondentpanel

Vägning digitala intervjuer

- 1. Kön och ålder** (5 åldersgrupper)
- 2. Utbildning** (Förgymnasial, 2-åring gymnasial, 3-årig gymnasial samt eftergymnasial utbildning)
- 3. Geografi** (Fördelning mellan storstäder inklusive förorter, större städer inklusive förorter samt övriga kommuntyper)
- 4. Politisk geografi** (Indelning av kommunerna utifrån partiblockens genomsnittliga resultat i valen 2006, 2010 och 2014)
- 5. Politisk nyhetskonsumtion** (Mäts med frågan "Hur ofta läser, lyssnar eller tittar du på nyheter som rör partier, politik och samhällsutvecklingen?")
- 6. Värderingsvägning** enligt GAL-TAN- dimensionen (grön, alternativ, libertär vs traditionell, auktoritär, nationalistisk). Dimensionen mäts med fyra frågeställningar som fångar respondenternas syn på :
 - Nationellt självbestämmande kontra globalisering
 - Ska de som avviker från majoritetens normer anpassa sig eller få avvika
 - Gemensam kultur kontra mångkultur
 - Bör brottslingar i första hand vårdas eller straffas
- 7. Parti i riksdagsvalet 2014**