

DN/IPSOS

JANUARI

Februari

2018

DECEMBER

POLITISK BAROMETER

20 februari 2018

David Ahlin, Björn Benzler, Ipsos

Väljarbarometer Februari

Partisympatier

- Moderaternas uppgång bryts och stödet skattas till 21 procent jämfört med 25 procent i januari
- Centerpartiets nedåtgående trend vänder och stödet skattas till 11 procent jämfört med nio procent i januari
- Stödet för både MP och KD skattas till tre procent
- Stödet för allianspartierna och de rödgröna partierna (KD och MP inräknade) är ungefär jämnstarkt ca 40-41 procent
- Sverigedemokraterna har stöd av 16 procent, oförändrat jämfört med de senaste månaderna

Går utvecklingen i Sverige åt rätt eller fel håll?

- 4 av 10 tycker att utvecklingen i Sverige går åt fel håll medan 2 av 10 tycker att det går åt rätt håll

Gör regeringen ett bra eller dåligt jobb?

- 4 av 10 tycker att regeringen gör ett dåligt jobb, 3 av 10 svarar att regeringen gör ett bra jobb

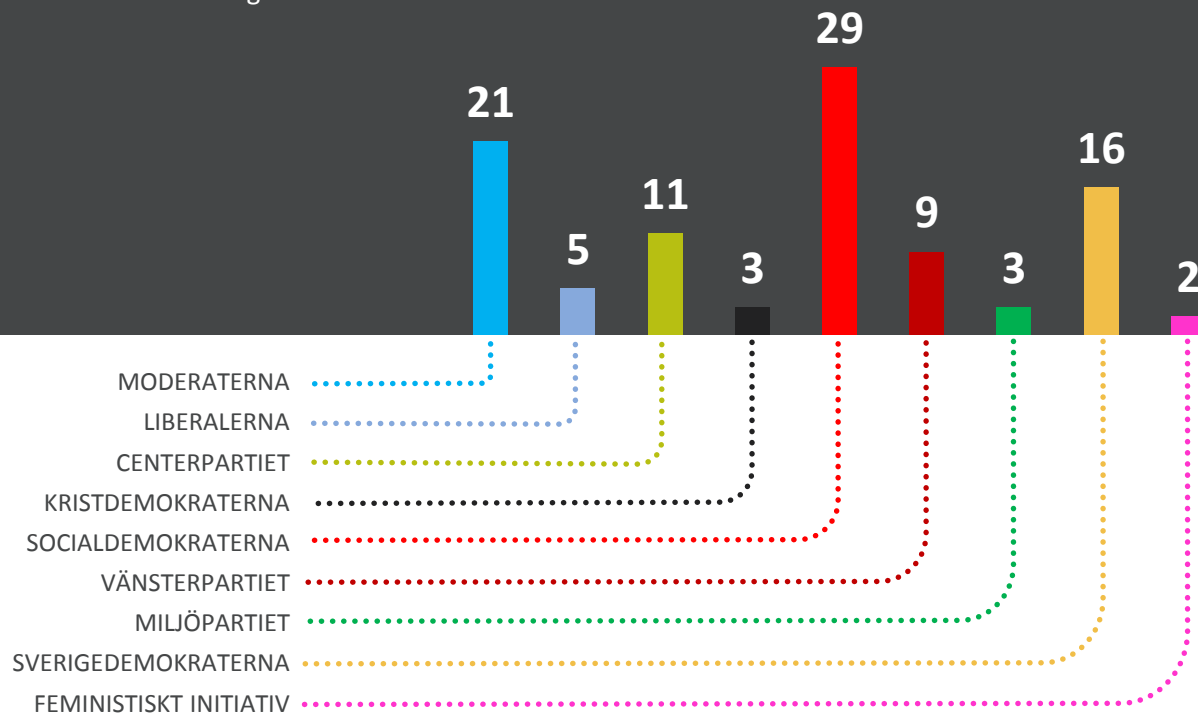
Vilket parti leder nästa regering?

- 4 av 10 tror att nästa regering leds av Moderaterna medan 3 av 10 tror att det blir en ny S-ledd regering

Är det dags för regeringsskifte?

- 51 procent tycker att det är dags för regeringsskifte i höst, 34 procent tycker att nuvarande regering bör ges förnyat förtroende
- Väljare som vill se ett skifte vill helst se Moderaterna, Centerpartiet och Liberalerna i den nya regeringen
- 39 procent bland de som vill se ett skifte vill att Sverigedemokraterna ingår i regeringen efter valet i höst, bland samtliga väljare är andelen 20 procent

”Om det var val till riksdagen idag, vilket parti skulle du då rösta på?”
 samt ”men vilket parti lutar det mest mot för dig?”



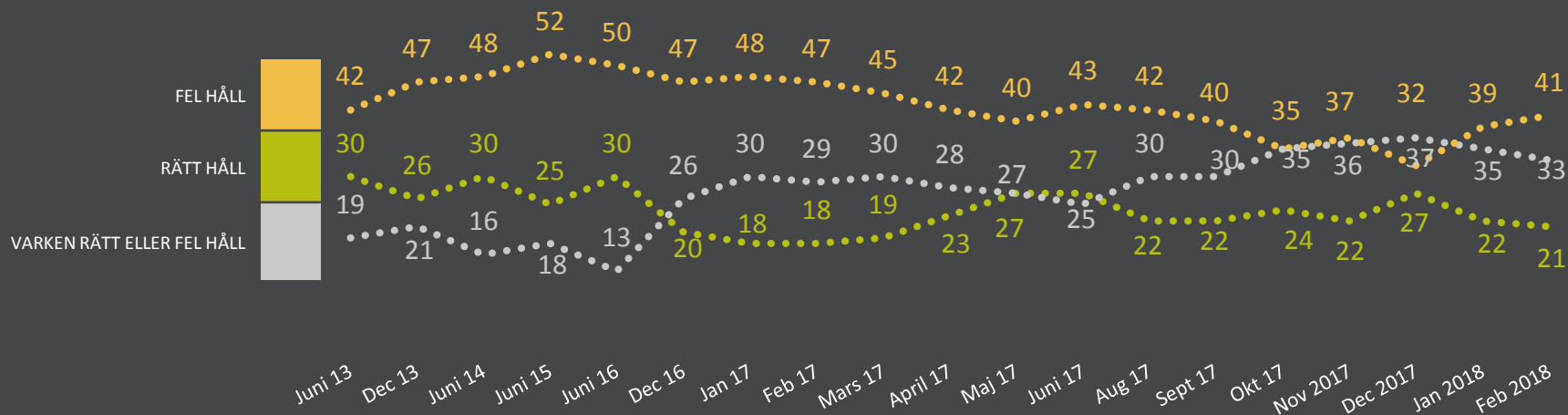
	Riksdags- valet 2014	Februari 2017	November 2017	December 2017	Januari 2018	Februari 2018	Förändring
MODERATERNA	23,33	20	21	23	25	21	-4,5
LIBERALERNA	5,42	6	5	5	5	5	+0,3
CENTERPARTIET	6,11	12	11	10	9	11	+2,2
KRISTDEMOKRATERNA	4,57	3	3	3	3	3	-0,4
SOCIALDEMOKRATERNA	31,01	27	28	28	28	29	+1,1
VÄNSTERPARTIET	5,72	7	8	7	7	9	+1,6
MILJÖPARTIET	6,89	4	5	4	4	3	-0,2
SVERIGEDEMOKRATERNA	12,86	17	16	16	16	16	-0,8
FEMINISTISKT INITIATIV	3,12	2	2	2	2	2	+0,6
Övriga	0,97	2	1	2	1	1	+0,1
Osäkra***	-	14	17	13	17	16	+1,7
M, L, C, KD	39,43	41	40	40	42	40	-2,4
S, V, MP	43,72	38	41	40	38	41	+2,5
Blockskillnad**	-4,29	3	-1	-	4	-1	
Intervjuperiod	-	8-20 februari	9-19 november	6-14 december	10-21 januari	8-19 februari	
Antal intervjuer	-	1639	1614	2029	1640	1642	

**M+L+C+KD minus S+V+MP

*** Andel osäkra beräknas utifrån basen svensk medborgare 18+ och inkluderar både respondenter som angivit något parti och respondenter som uppger att de inte skulle rösta om det vore val idag, rösta blankt, är osäkra eller inte vill svara.

4 av 10 anser att utvecklingen i Sverige går åt fel håll

”Rent allmänt, tycker du att utvecklingen i Sverige går åt rätt eller fel håll?”

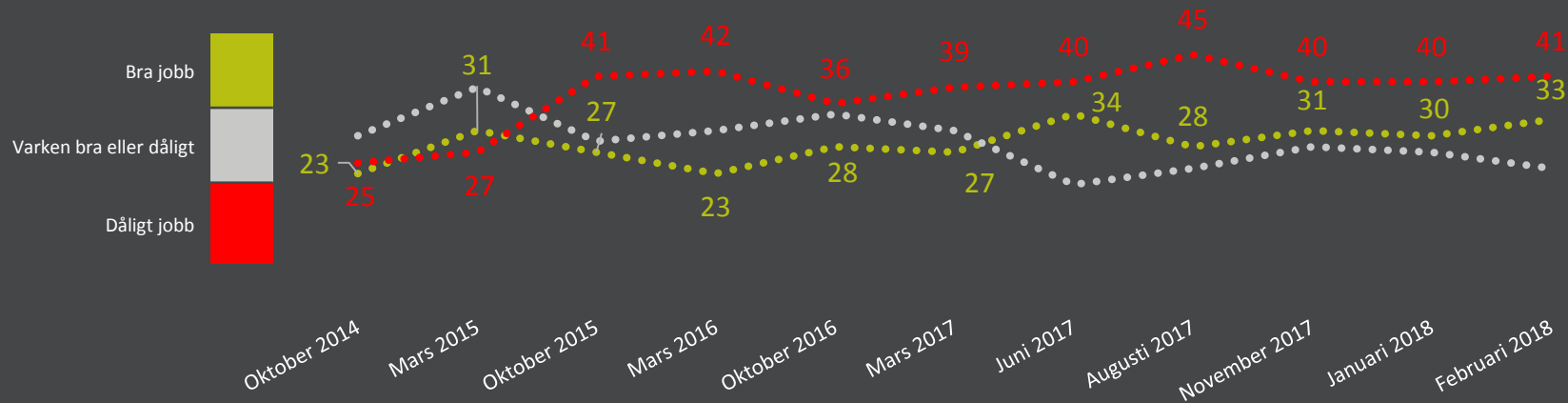


Källa: DN/Ipsos: juni 2013 – februari 2018

5 Fotnot: Från och med december 2016 så är redovisningen ett snitt av telefonintervjuer och digitala intervjuer. Tidigare så genomfördes enbart telefonintervjuer.

4 av 10 anser att regeringen gör ett dåligt jobb

”På det hela taget, tycker du att regeringen gör ett bra eller dåligt jobb?”

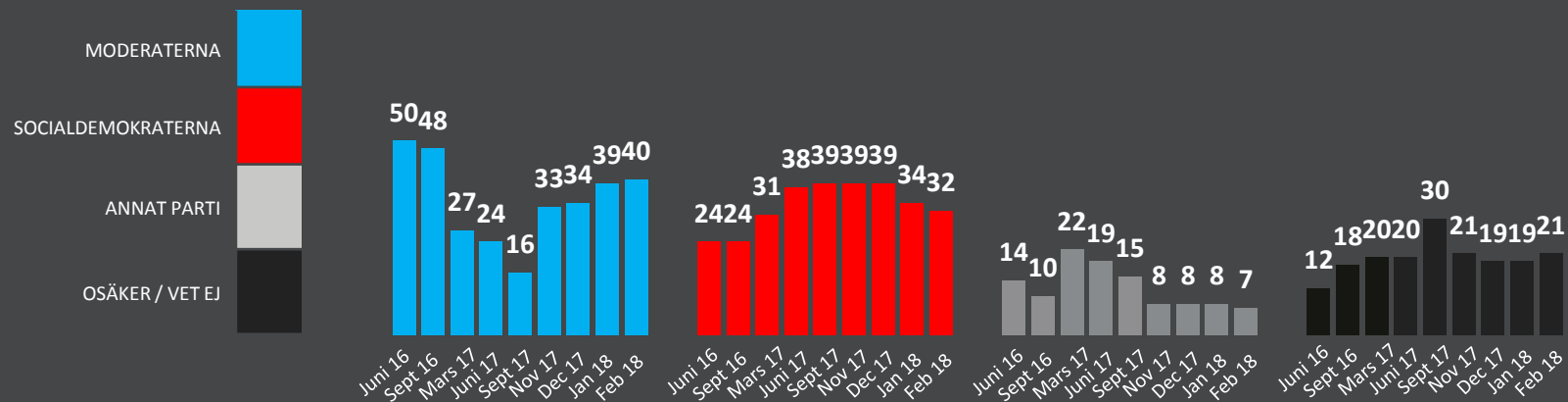


Källa: DN/Ipsos: oktober 2014 – februari 2018

Bas: Februari 2018 n=1030 (digitala intervjuer)

4 av 10 tror att M leder nästa regering

”Tror du att nästa regering, efter riksdagsvalet 2018, kommer att ledas av...?”

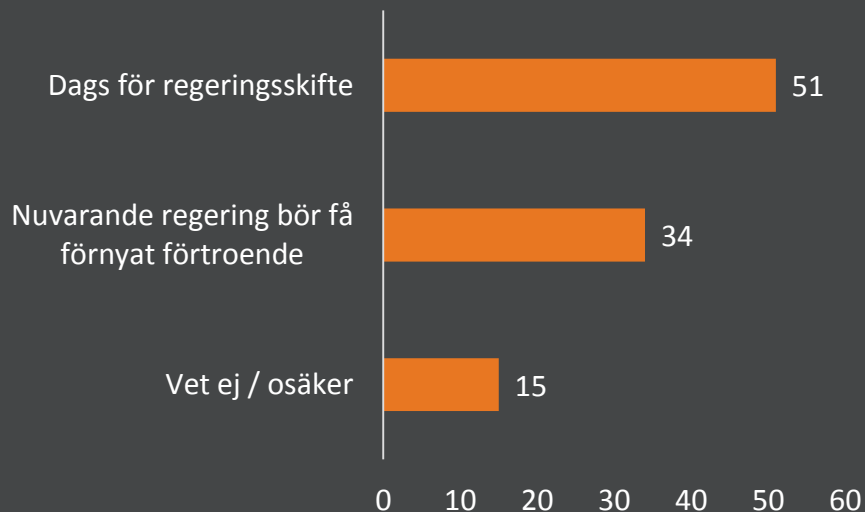


Källa: DN/Ipsos: juni 2016 – februari 2018

Bas: Februari 2018 n=1030 (digitala intervjuer)

5 av 10 anser att det är dags för regeringsskifte

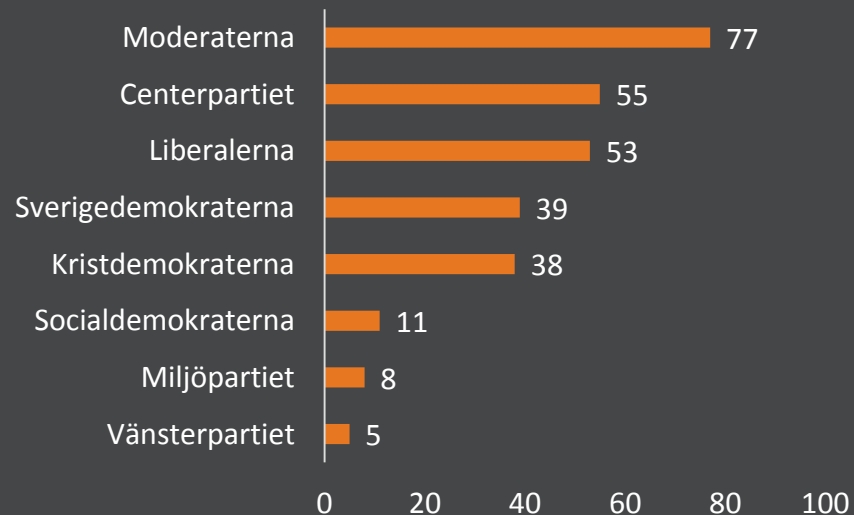
”Tycker du att det är dags för ett regeringsskifte i höst eller tycker du att nuvarande regering bör få förnyat förtroende?”



Bas: Februari 2018 n=1030 (digitala intervjuer)

Vill se regeringsskifte:

”Vilka partier anser du bör ingå i regeringen efter valet i höst?”



Bas: (Vill se ett regeringsskifte) Februari 2018 n=522 (digitala intervjuer)

Väljarnas statsminister

”Vem ser du helst som statsminister i nästa regering?”

	Februari	Januari	November	Augusti
Stefan Löfven	30%	25%	27%	24%
Ulf Kristersson	25%	23%	20%	6%*
Annie Lööf	12%	14%	12%	17%
Jimmie Åkesson	9%	11%	10%	14%
Någon annan	7%	6%	7%	20%
Vet ej	18%	20%	23%	19%

Källa: DN/Ipsos: augusti 2017 – februari 2018
Bas: februari 2018 n=1030 (digitala intervjuer)

*I augusti var Anna Kinberg Batra ordförande för Moderaterna

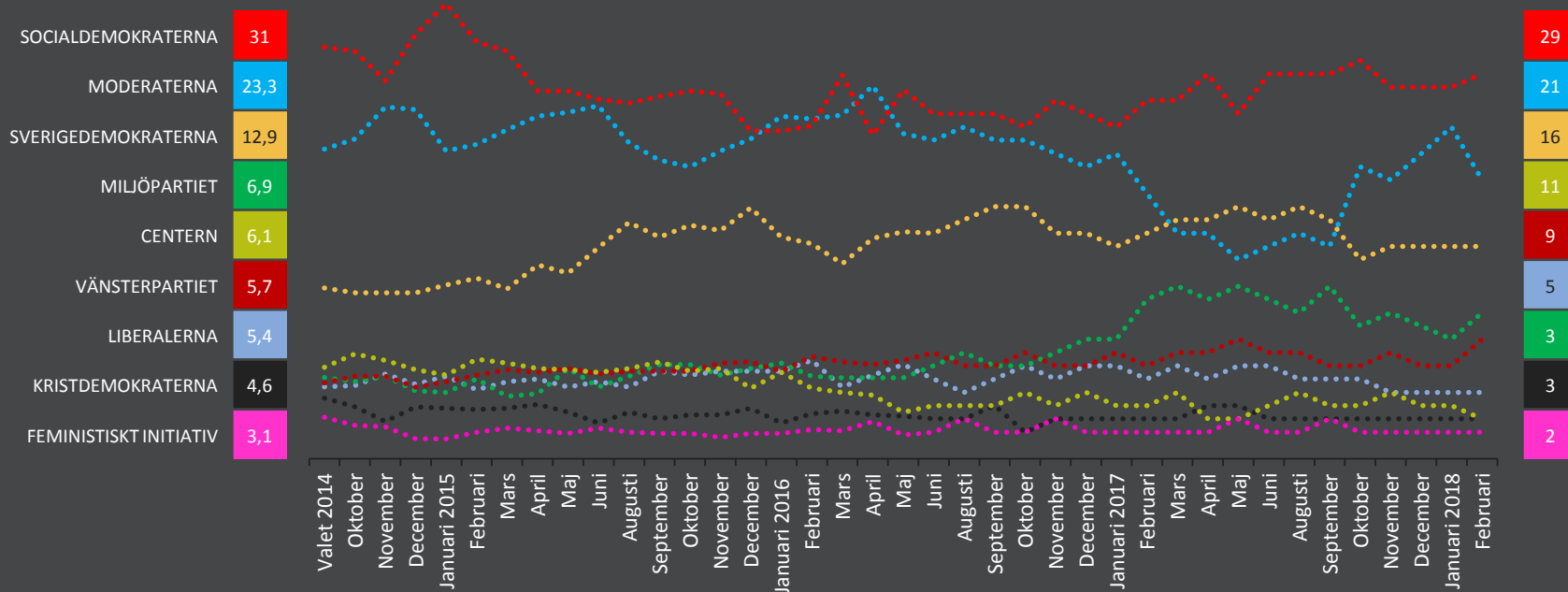
Stödet för alliansen, rödgröna och Sverigedemokraterna

”Om det var val till riksdagen idag, vilket parti skulle du då rösta på?”
samt ”men vilket parti lutar det mest mot för dig?”



Partiernas väljarstöd sedan valet 2014

”Om det var val till riksdagen idag, vilket parti skulle du då rösta på?”
samt ”men vilket parti lutar det mest mot för dig?”



Genomsnittlig förändring samt största ökning och största minskning avser förändringar mellan två på varandra följande mätningar.

	Skattning februari 2018	Förändring	Genomsnittlig förändring sedan år 2000	Största ökning sedan år 2000	Största minskning sedan år 2000	Genomsnittlig förändring sedan valet 2014	Största ökning sedan valet 2014	Största minskning sedan valet 2014
MODERATERNA	21	-4,5	1,4	6,1	-5,2	1,5	6,1	-4,5
LIBERALERNA	5	+0,3	0,8	5,8	-3,0	0,7	1,8	-2,0
CENTERPARTIET	11	+2,2	0,7	2,9	-2,9	0,9	2,9	-2,9
KRISTDEMOKRATERNA	3	-0,4	0,7	4,2	-3,5	0,6	1,7	-1,8
SOCIALDEMOKRATERNA	29	+1,1	1,5	6,3	-6,0	1,4	3,8	-4,5
VÄNSTERPARTIET	9	+1,6	0,8	3,3	-2,7	0,6	1,6	-1,4
MILJÖPARTIET	3	-0,2	0,7	2,1	-3,1	0,6	1,5	-2,4
SVERIGEDEMOKRATERNA	16	-0,8	0,8	3,1	-2,7	1,0	3,1	-2,7
FEMINISTISKT INITIATIV	2	+0,6	0,5	1,6	-1,1	0,4	0,9	-1,1
Övriga	1	+0,1	0,5	2,9	-2,7	0,3	1	-0,9
M, L, C, KD	40	-2,4	1,4	5,2	-5,1	1,2	3,8	-2,9
S, V, MP	41	+2,5	1,4	4,6	-4,9	1,4	3,1	-4,9



Metod

Intervjuer

Ipsos har under perioden 8 – 19 februari intervjuat 1642 röstberättigade väljare, varav 612 via telefon och 1030 via digitala intervjuer. Av dessa har 1409 uppgett partisynpaty. Datainsamling har skett parallellt dels genom telefonintervjuer med ett slumpmässigt individurval, dels genom digitala intervjuer i en slumpmässigt rekryterad respondentpanel. Skattningen av partiernas stöd under intervjuperioden är ett snitt av resultaten från telefonintervjuerna och de digitala intervjuerna enligt principen 1+1/2.

Urval

Urvalet för telefonintervjuerna är ett individbaserat slumpmässigt urval. Vi söker namngivna individer och säkerställer att vi kommit till rätt person vid uppringning. Urvalet köps in med de telefonnummer som finns registrerade på respektive person och vid sökning av intervju personer så använder Ipsos tillgängliga nummer, dvs både mobilnummer och fasta telefonnummer i den utsträckning som dessa finns tillgängliga. Urvalet för de digitala intervjuerna är ett kvoturval ur en slumpmässigt rekryterad respondentpanel.

Frågeställning

Mätningen visar fördelningen av partisynpatierna i väljarkåren om det vore riksdagsval idag. Frågan som ställs är: "om det var val till riksdagen idag, vilket parti skulle du då rösta på?". Om respondenten inte uppger ett parti får de följdfrågan: "men vilket parti lutar det mest mot för dig?". I redovisningen slås dessa två frågor samman.

Publiceringsregler

För att ett partis siffror ska särredovisas krävs att partiet ska ha fått stöd av minst 1,5 procent i tre på varandra följande mätningar eller att partiet får minst 3,5 procent i en enskild mätning. För partier som finns representerade i den folkvalda församling som väljarbarometern avser sker redovisning av partiets stöd oavsett dess storlek. Undersökningen publiceras med förstahandsrätt för Dagens Nyheter. Frågor om undersökningen besvaras av David Ahlin, david.ahlin@ipsos.com

Heltalsredovisning

Ipsos har i samråd med Dagens Nyheter beslutat att gå över till rapportering utan decimalredovisning. Skattningarna av partiernas väljarstöd avrundas till närmaste heltal. Syftet är att minska fokus på mindre förändringar i partiernas stöd månad till månad. Stödet för partierna redovisas som avrundande tal utan decimaler mellan valen. Decimalredovisning används sista tiden före val. Förändringarna från mätning till mätning redovisas även fortsatt som ett decimaltal.

Tolkningshjälp

Ipsos tillämpar kvoturval för de digitala intervjuerna och kan därför inte beräkna statistisk felmarginal för skattningarna av partiernas väljarstöd.

För att ge tolkningshjälp till läsare redovisar vi ett antal jämförelsetal per parti som den aktuella skattningen och förändringen jämfört med föregående månad kan relateras till.

Metod



Vägning digitala intervjuer

- 1. Kön och ålder** (5 åldersgrupper)
- 2. Utbildning** (Förgymnasial, 2-åring gymnasial, 3-årig gymnasial samt eftergymnasial utbildning)
- 3. Geografi** (Fördelning mellan storstäder inklusive förorter, större städer inklusive förorter samt övriga kommuntyper)
- 4. Politisk geografi** (Indelning av kommunerna utifrån partiblockens genomsnittliga resultat i valen 2006, 2010 och 2014)
- 5. Politisk nyhetskonsumtion** (Mäts med frågan "Hur ofta läser, lyssnar eller tittar du på nyheter som rör partier, politik och samhällsutvecklingen?")
- 6. Värderingsvägning** enligt GAL-TAN- dimensionen (grön, alternativ, libertär vs traditionell, auktoritär, nationalistisk). Dimensionen mäts med fyra frågeställningar som fångar respondenternas syn på :
 - Nationellt självbestämmande kontra globalisering
 - Ska de som avviker från majoritetens normer anpassa sig eller få avvika
 - Gemensam kultur kontra mångkultur
 - Bör brottslingar i första hand vårdas eller straffas
 - Utifrån svaren delas respondenterna in i tre grupper utifrån vilka värderingar man har (GAL-TAN och de med blandade värderingar).
- 7. Parti i riksdagsvalet 2014**

Vägning telefonintervjuer

- 1. Kön och ålder** mot SCB-data
- 2. Geografi** (Fördelning mellan storstäder inklusive förorter, större städer inklusive förorter samt övriga kommuntyper)
- 3. Parti i riksdagsvalet 2014**

Telefon- respektive paneldata bearbetas och vägs separat.