



DN/Ipsos – Sakfrågeägarskap i politiken

25 JUNI 2018

Sakfrågeägarskap översikt - topp tre partier

Jag kommer nu att läsa upp ett antal politikområden och jag vill be dig ange vilket parti du tycker har bäst politik på respektive område..

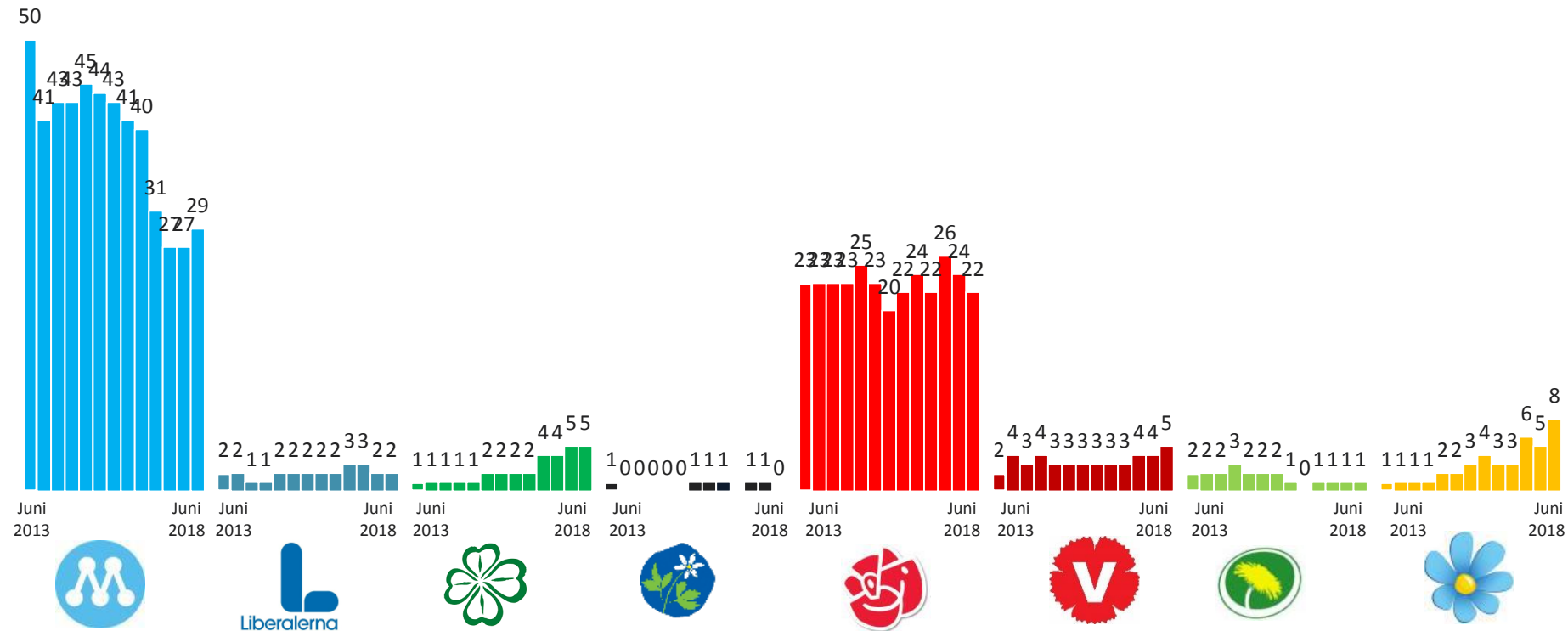
Siffran visar vilken ranking partiet har inom ett område och siffran inom parentes visar vilken ranking partiet hade i föregående mätning.



| | | | | | | | | |
|---------------------------------|-------|-------|-------|-------|-------|-------|-------|-------|
| Sveriges ekonomi | 1 (1) | | | | 2 (2) | | | 3 (3) |
| Jobb och sysselsättning | 2 (2) | | | | 1 (1) | | | 3 (5) |
| Skola och utbildning | 3 (3) | 1 (2) | | | 2 (1) | | | |
| Sjukvården | | | | | 1 (1) | 2 (2) | | 2 (4) |
| Äldreomsorgen | | | | 3 (4) | 1 (1) | 3 (3) | | 2 (3) |
| Miljö och klimat | | | 2 (2) | | 3 (3) | | 1 (1) | |
| Flykting- och invandringsfrågor | 3 (3) | | | | 2 (2) | | | 1 (1) |
| Sveriges försvar | 1 (1) | | | | 2 (2) | | | 3 (3) |
| Lag och ordning | 1 (1) | | | | 3 (2) | | | 2 (3) |

Sveriges ekonomi

Jag kommer nu att läsa upp ett antal politikområden och jag vill be dig ange vilket parti du tycker har bäst politik på respektive område..

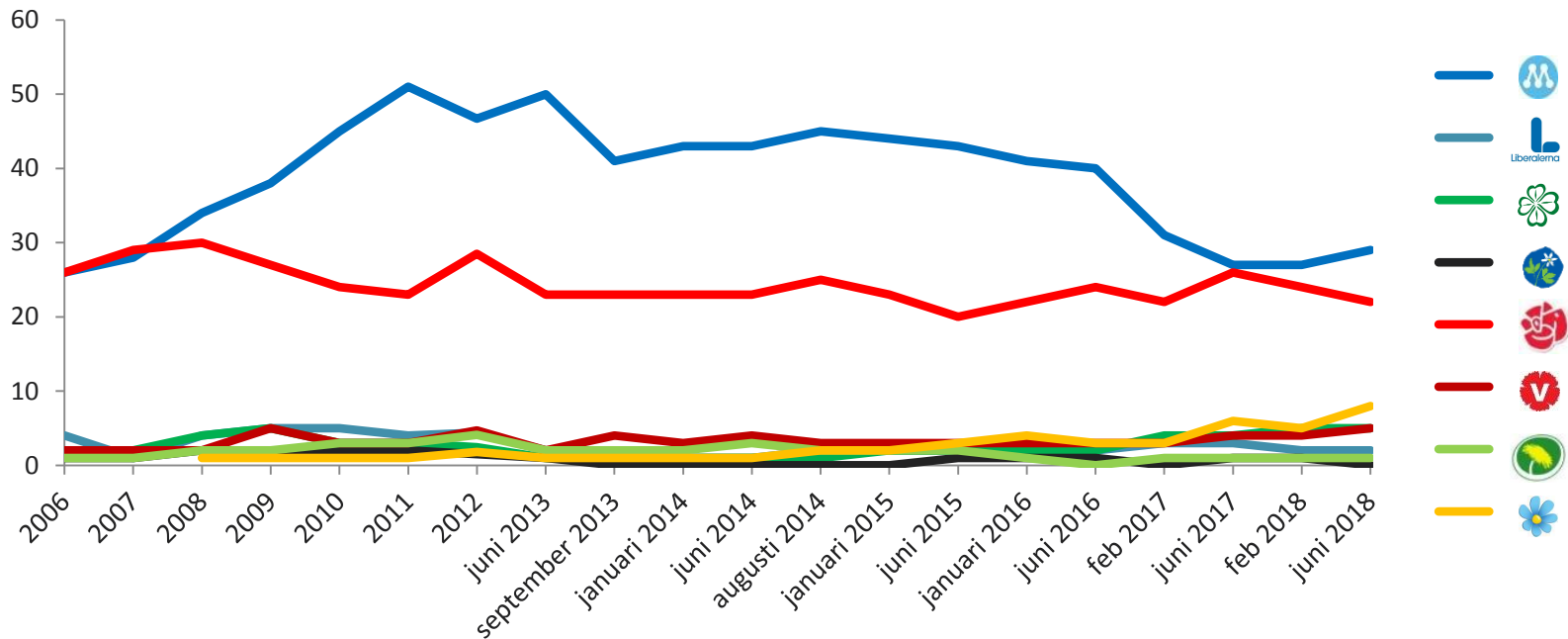


Mättilfällen: juni 2013, september 2013, januari 2014, juni 2014, augusti 2014, januari 2015, juni 2015, januari 2016, juni 2016, februari 2017, juni 2017, februari 2018, juni 2018

Källa: DN/Ipsos väljarbarometer juni 2013 till juni 2018

Sveriges ekonomi – utveckling sedan 2006

Jag kommer nu att läsa upp ett antal politikområden och jag vill be dig ange vilket parti du tycker har bäst politik på respektive område..



Källa: Ipsos 2006 – 2018

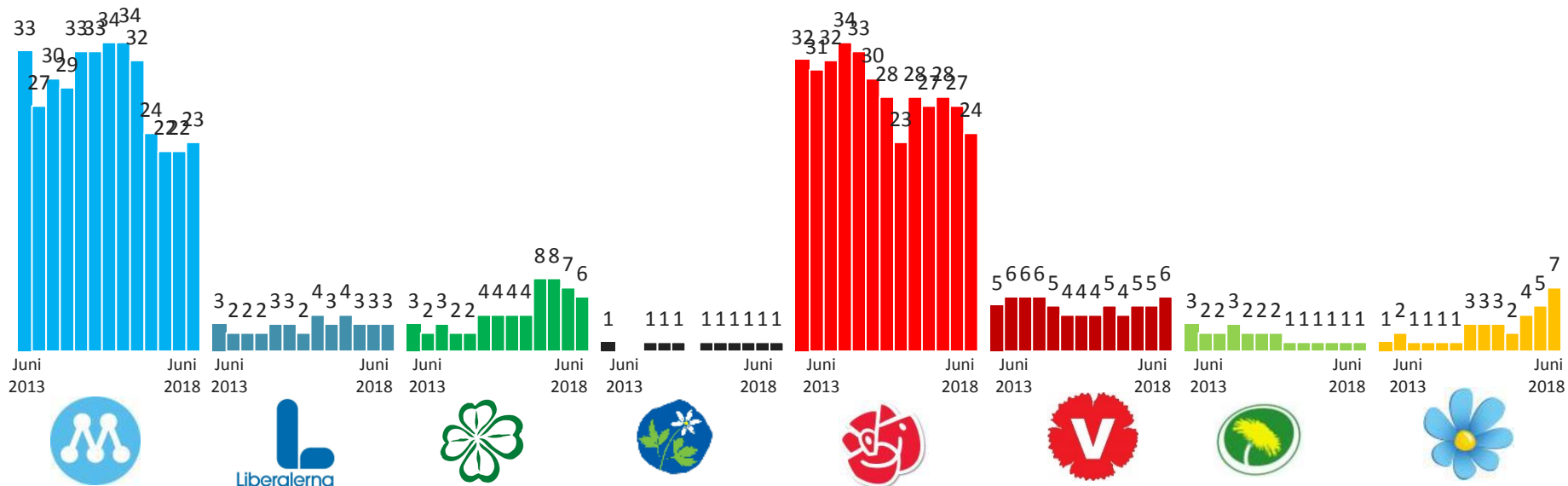
4 Fram till juni 2013 användes frågeformulering "Vilket parti anser du har de bästa idéerna på följande områden", undersökningen gjordes som en postal undersökning under våren varje vår.

GAME CHANGERS



Jobb och sysselsättning

Jag kommer nu att läsa upp ett antal politikområden och jag vill be dig ange vilket parti du tycker har bäst politik på respektive område..

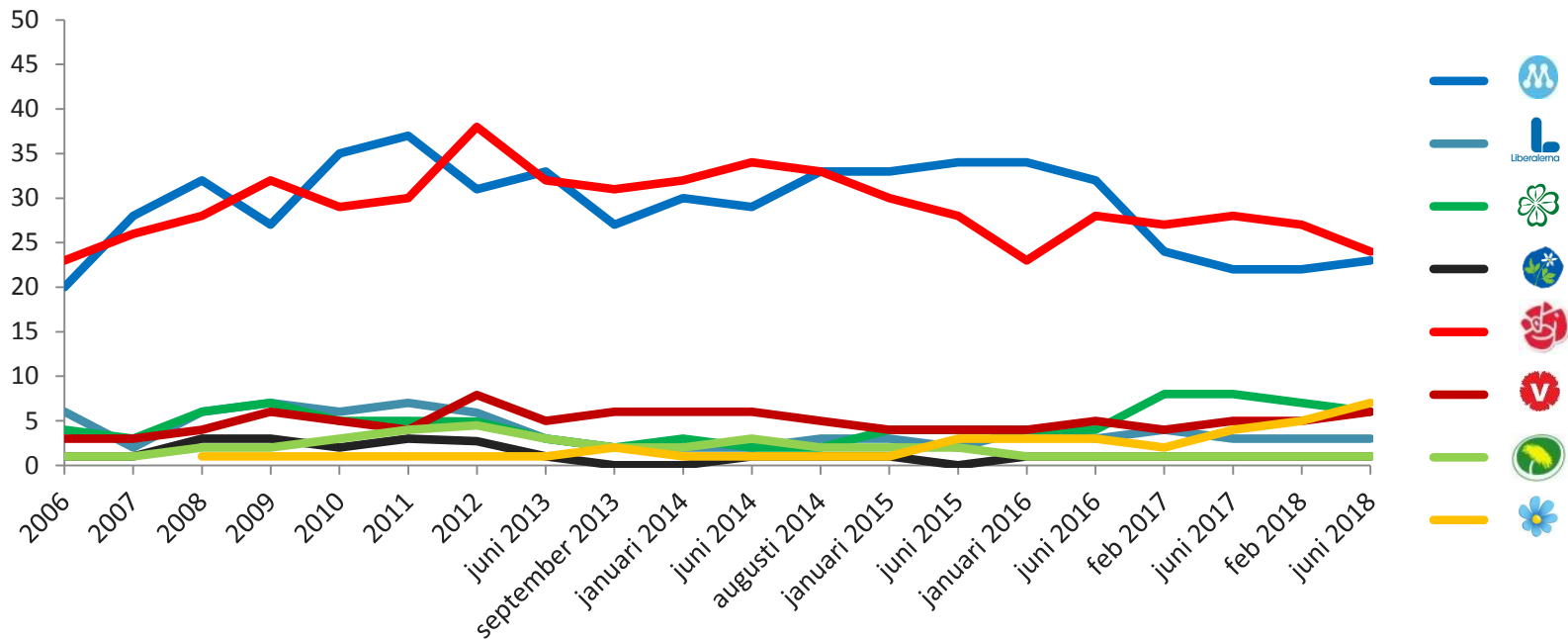


Mättilfällen: juni 2013, september 2013, januari 2014, juni 2014, augusti 2014, januari 2015, juni 2015, januari 2016, juni 2016, februari 2017, juni 2017, februari 2018, juni 2018

Källa: DN/Ipsos väljarbarometer juni 2013 till juni 2018

Jobb och sysselsättning – utveckling sedan 2006

Jag kommer nu att läsa upp ett antal politikområden och jag vill be dig ange vilket parti du tycker har bäst politik på respektive område..



Källa: Ipsos 2006 – 2018

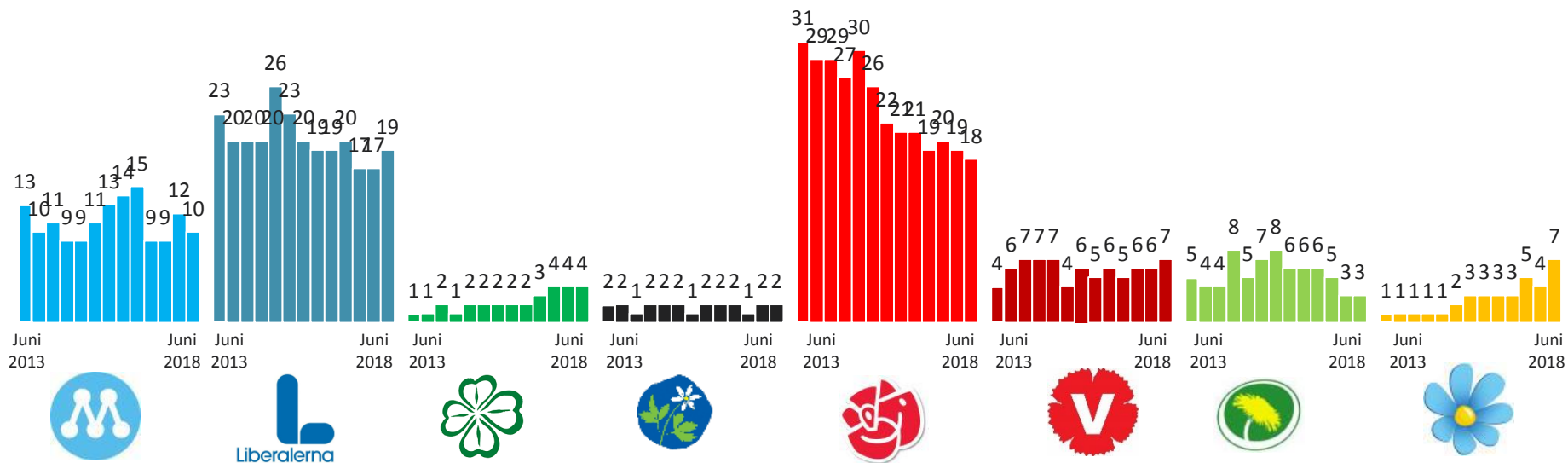
6 Fram till juni 2013 användes frågeformulering "Vilket parti anser du har de bästa idéerna på följande områden", undersökningen gjordes som en postal undersökning under våren varje vår.

GAME CHANGERS



Skola och utbildning

Jag kommer nu att läsa upp ett antal politikområden och jag vill be dig ange vilket parti du tycker har bäst politik på respektive område..

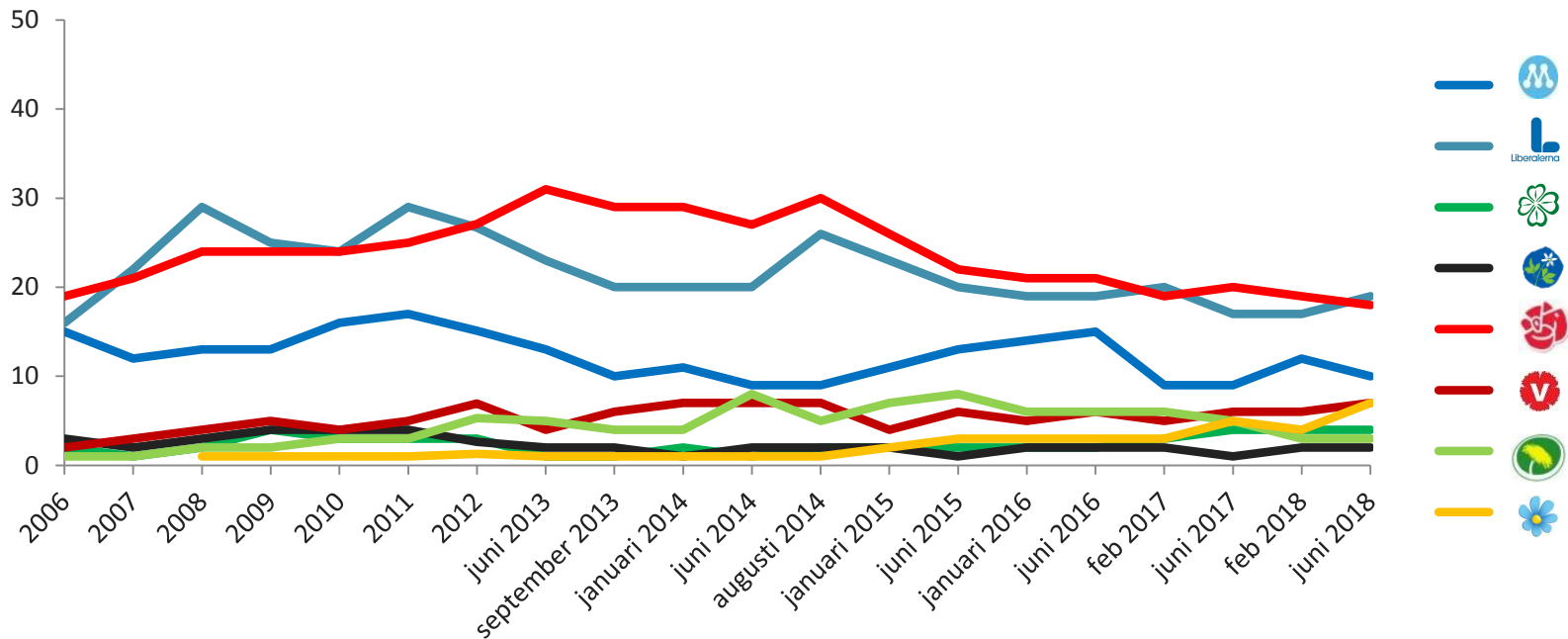


Mättilfällen: juni 2013, september 2013, januari 2014, juni 2014, augusti 2014, januari 2015, juni 2015, januari 2016, juni 2016, februari 2017, juni 2017, februari 2018, juni 2018

Källa: DN/Ipsos väljarbarometer juni 2013 till juni 2018

Skola och utbildning – utveckling sedan 2006

Jag kommer nu att läsa upp ett antal politikområden och jag vill be dig ange vilket parti du tycker har bäst politik på respektive område.

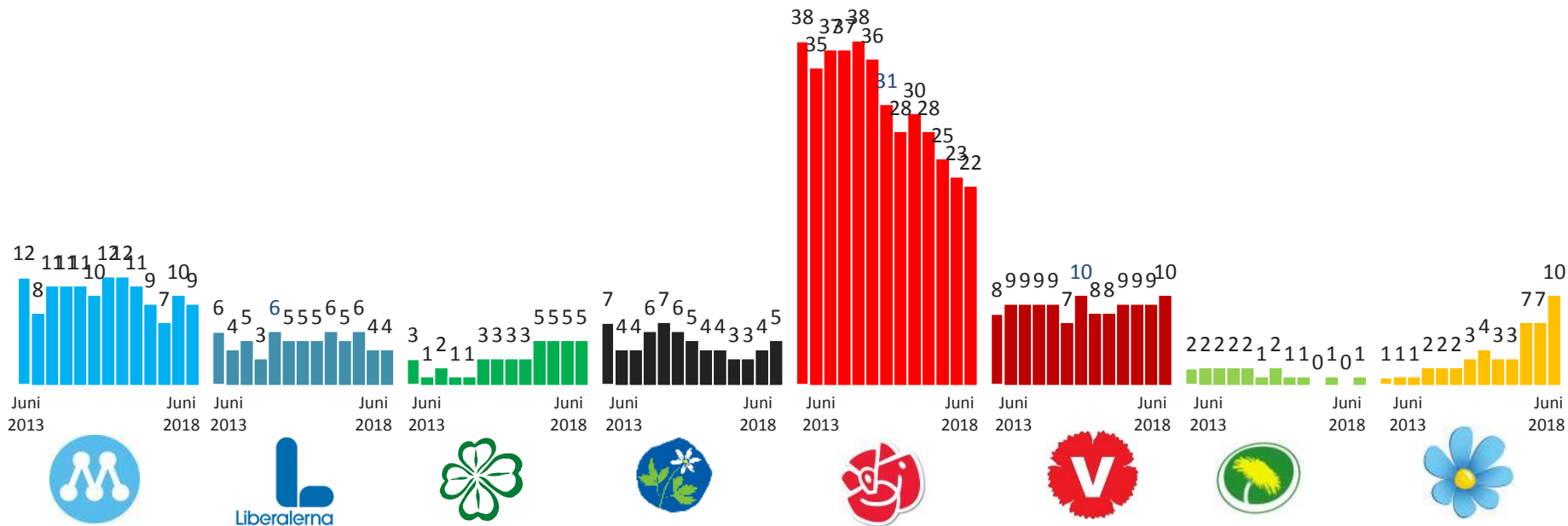


Källa: Ipsos 2006 – 2018

8 Fram till juni 2013 användes frågeformulering "Vilket parti anser du har de bästa idéerna på följande områden", undersökningen gjordes som en postal undersökning under våren varje vår.

Sjukvården

Jag kommer nu att läsa upp ett antal politikområden och jag vill be dig ange vilket parti du tycker har bäst politik på respektive område..

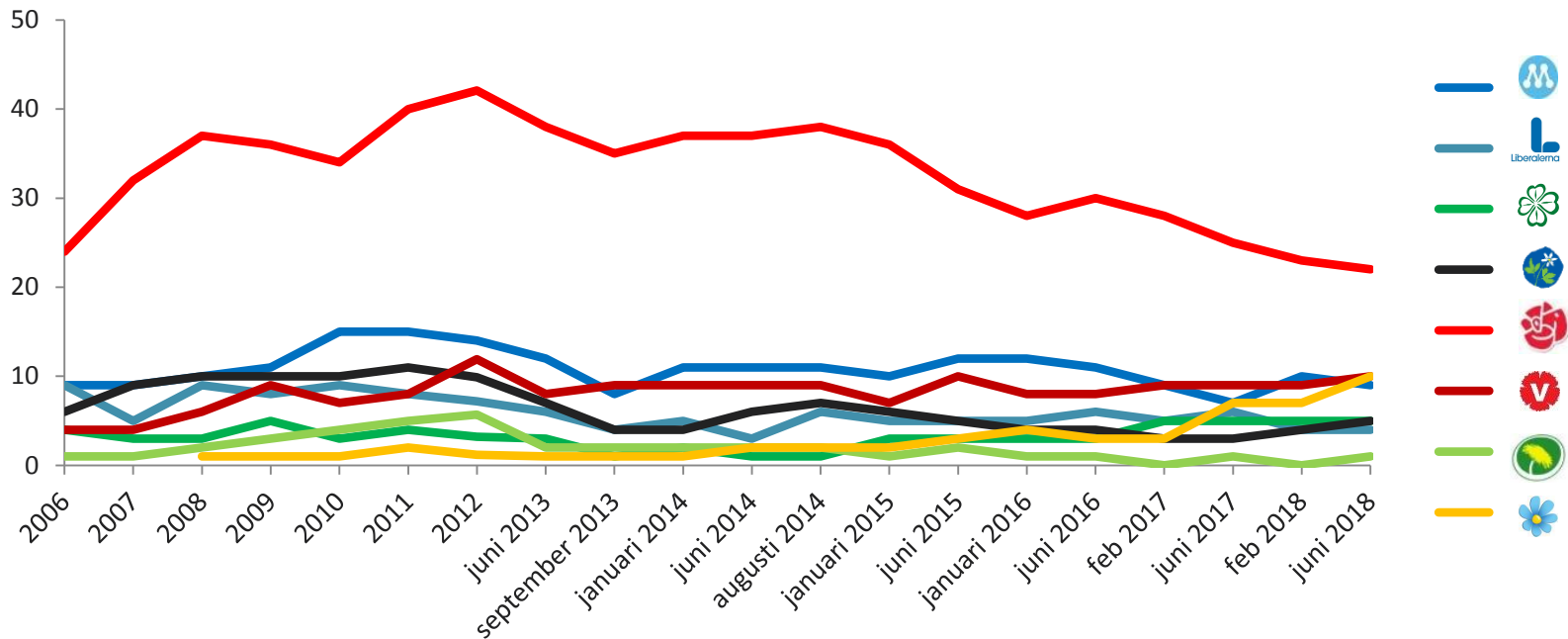


Mättilfällen: juni 2013, september 2013, januari 2014, juni 2014, augusti 2014, januari 2015, juni 2015, januari 2016, juni 2016, februari 2017, juni 2017, februari 2018, juni 2018

Källa: DN/Ipsos väljarbarometer juni 2013 till juni 2018

Sjukvården – utveckling sedan 2006

Jag kommer nu att läsa upp ett antal politikområden och jag vill be dig ange vilket parti du tycker har bäst politik på respektive område..



Källa: Ipsos 2006 – 2018

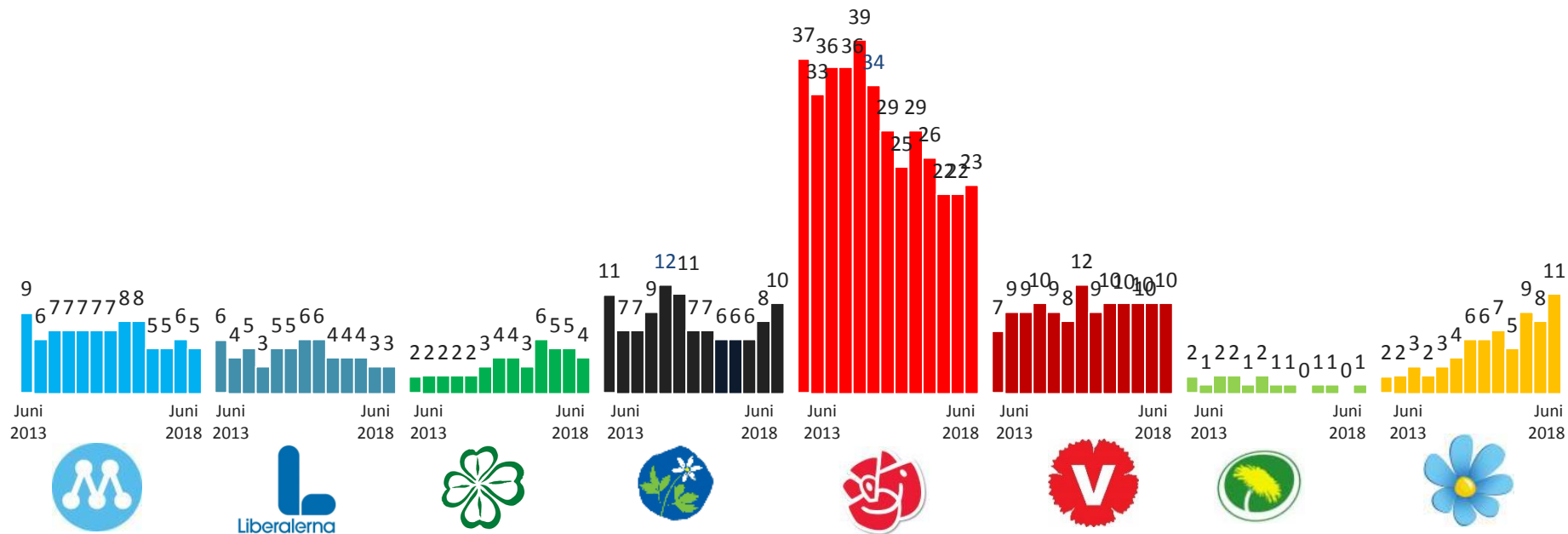
10 Fram till juni 2013 användes frågeformulering "Vilket parti anser du har de bästa idéerna på följande områden", undersökningen gjordes som en postal undersökning under våren varje vår.

GAME CHANGERS



Äldreomsorg

Jag kommer nu att läsa upp ett antal politikområden och jag vill be dig ange vilket parti du tycker har bäst politik på respektive område..

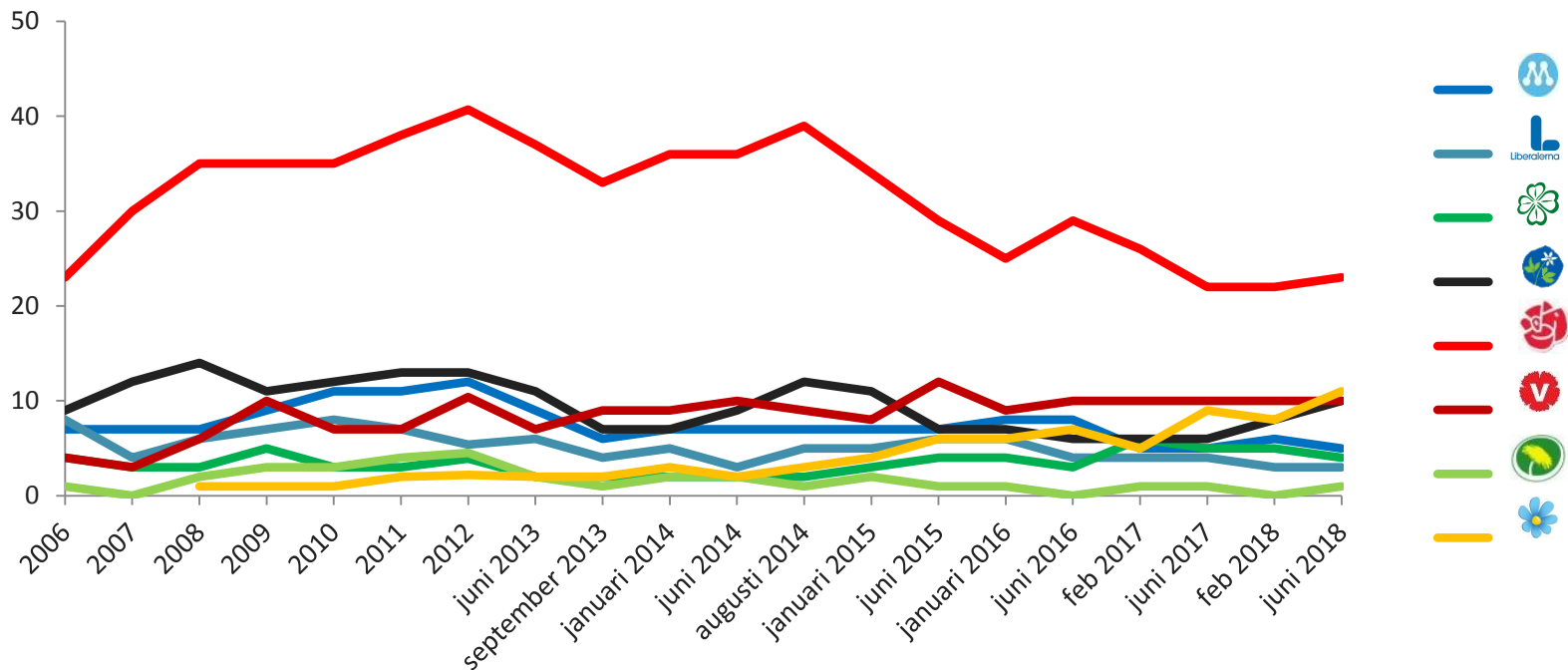


Mättilfällen: juni 2013, september 2013, januari 2014, juni 2014, augusti 2014, januari 2015, juni 2015, januari 2016, juni 2016, februari 2017, juni 2017, februari 2018, juni 2018

Källa: DN/Ipsos väljarbarometer juni 2013 till juni 2018

Äldreomsorg – utveckling sedan 2006

Jag kommer nu att läsa upp ett antal politikområden och jag vill be dig ange vilket parti du tycker har bäst politik på respektive område..



Källa: Ipsos 2006 – 2018

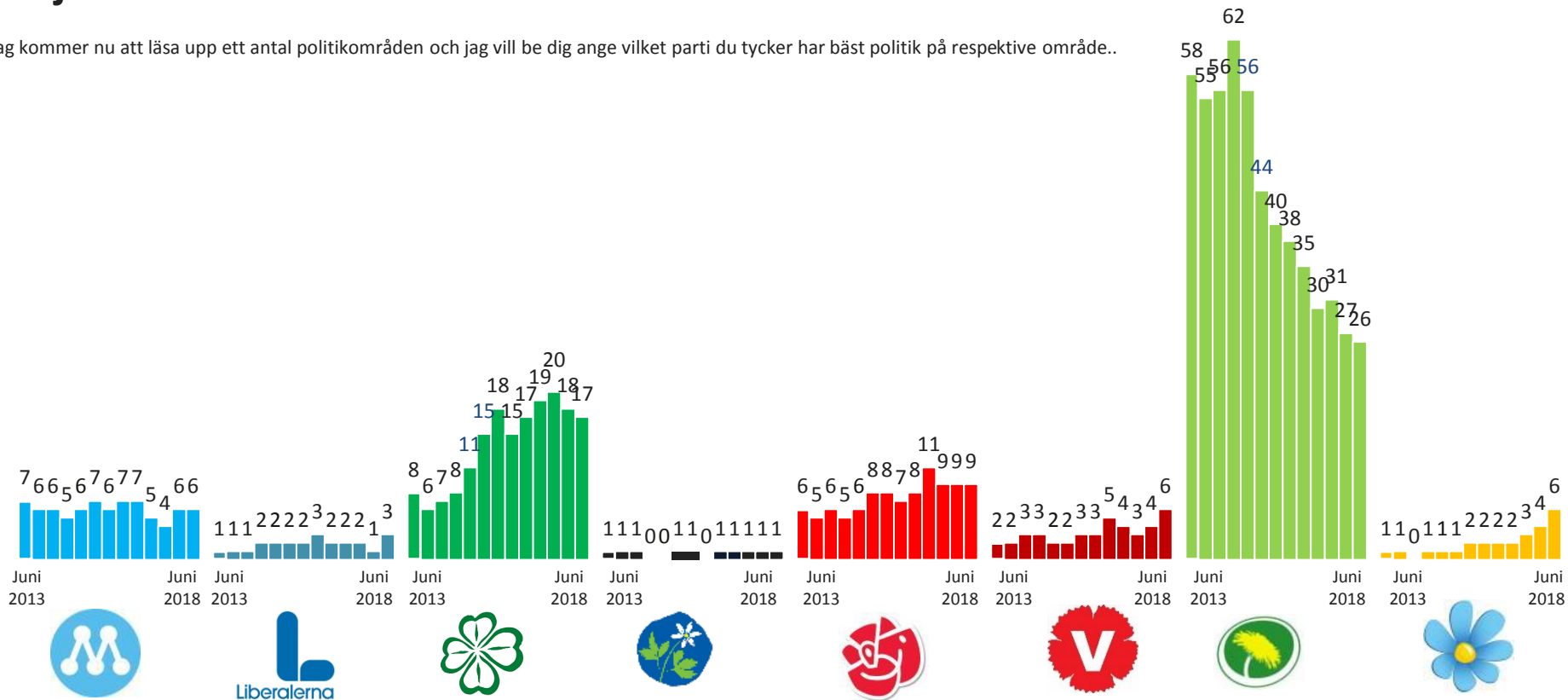
12 Fram till juni 2013 användes frågeformulering "Vilket parti anser du har de bästa idéerna på följande områden", undersökningen gjordes som en postal undersökning under våren varje vår.

GAME CHANGERS



Miljö och klimat

Jag kommer nu att läsa upp ett antal politikområden och jag vill be dig ange vilket parti du tycker har bäst politik på respektive område..

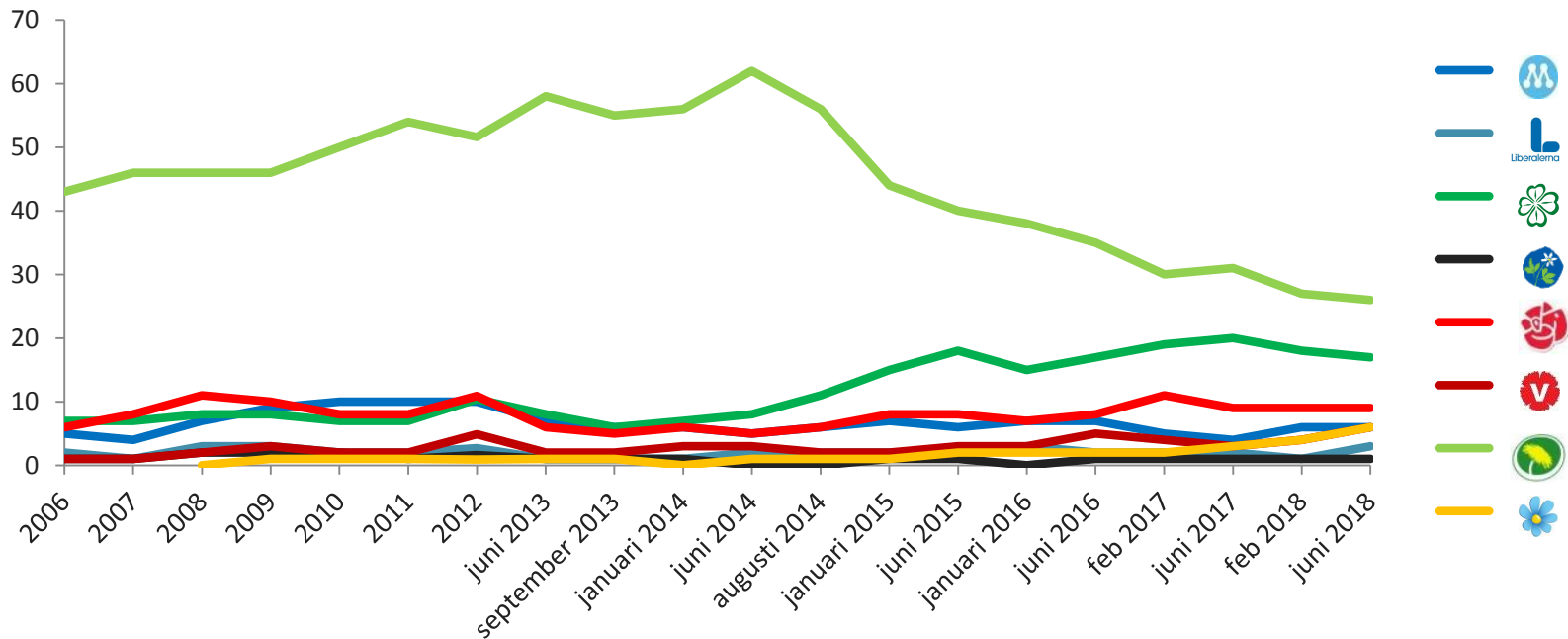


Mättilfällen: juni 2013, september 2013, januari 2014, juni 2014, augusti 2014, januari 2015, juni 2015, januari 2016, juni 2016, februari 2017, juni 2017, februari 2018, juni 2018

Källa: DN/Ipsos valbarometer juni 2013 till juni 2018

Miljö och klimat – utveckling sedan 2006

Jag kommer nu att läsa upp ett antal politikområden och jag vill be dig ange vilket parti du tycker har bäst politik på respektive område..



Källa: Ipsos 2006 – 2018

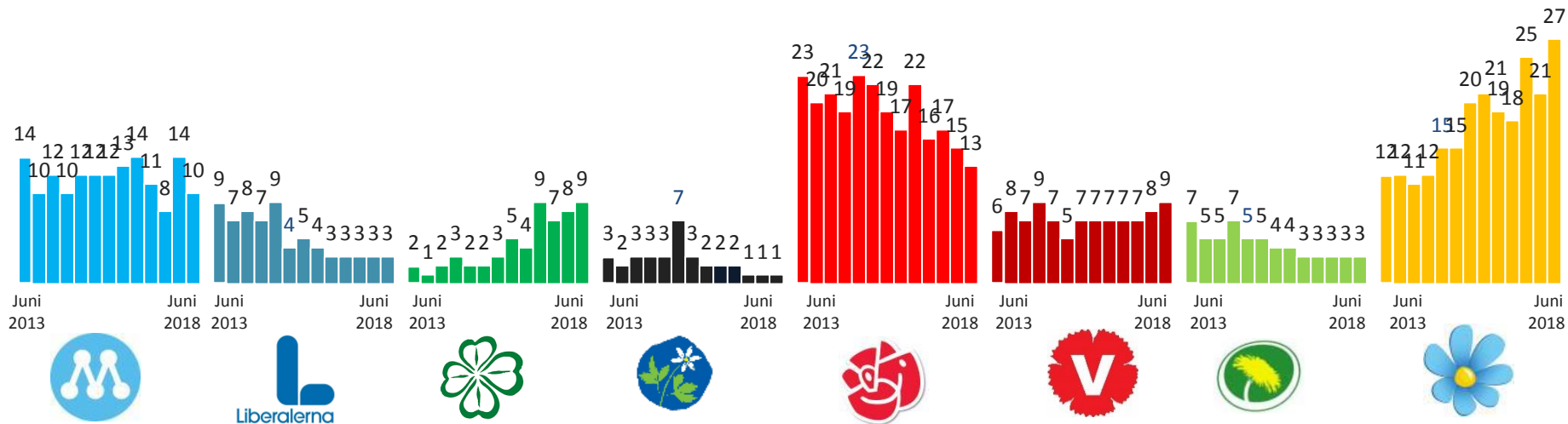
14 Fram till juni 2013 användes frågeformulering "Vilket parti anser du har de bästa idéerna på följande områden", undersökningen gjordes som en postal undersökning under våren varje vår.

GAME CHANGERS



Flykting- och invandringsfrågor

Jag kommer nu att läsa upp ett antal politikområden och jag vill be dig ange vilket parti du tycker har bäst politik på respektive område..

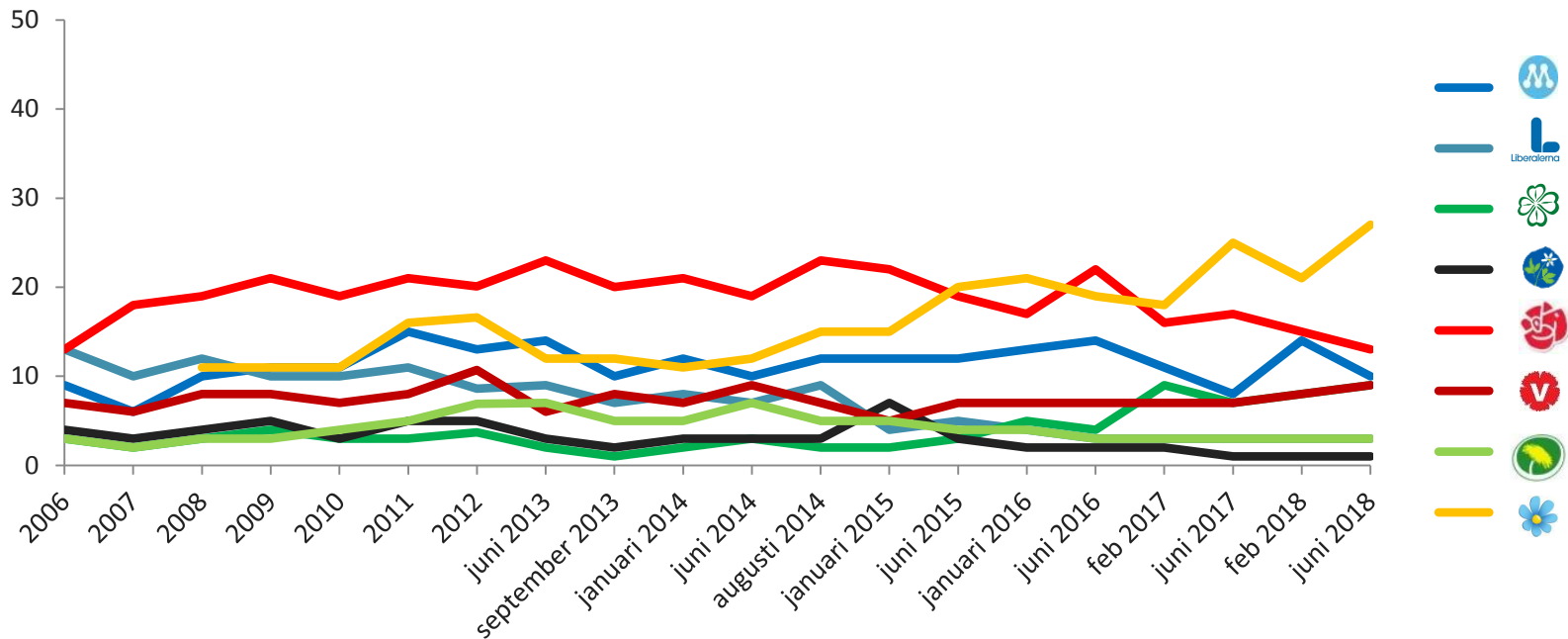


Mättilfällen: juni 2013, september 2013, januari 2014, juni 2014, augusti 2014, januari 2015, juni 2015, januari 2016, juni 2016, februari 2017, juni 2017, februari 2018, juni 2018

Källa: DN/Ipsos väljarbarometer juni 2013 till juni 2018

Flykting- och invandringsfrågor – utveckling sedan 2006

Jag kommer nu att läsa upp ett antal politikområden och jag vill be dig ange vilket parti du tycker har bäst politik på respektive område..

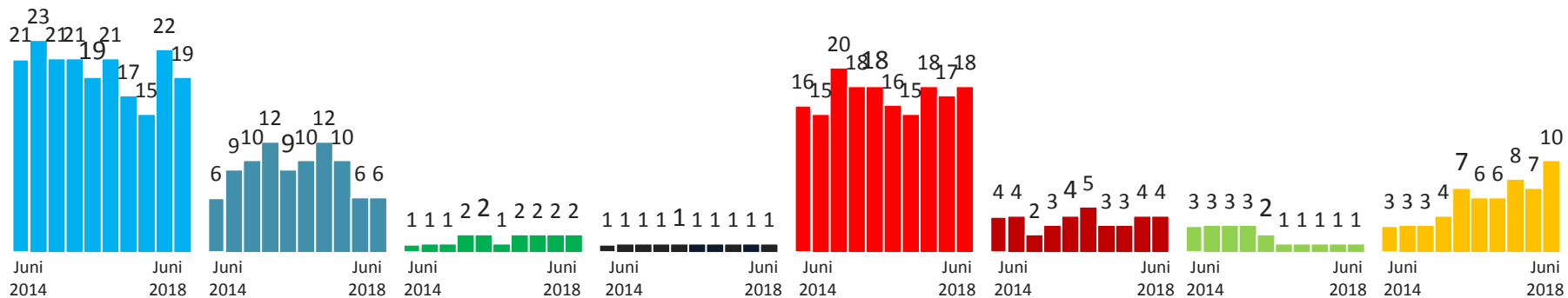


Källa: Ipsos 2006 – 2018

16 Fram till juni 2013 användes frågeformulering "Vilket parti anser du har de bästa idéerna på följande områden", undersökningen gjordes som en postal undersökning under våren varje vår.

Sveriges försvar

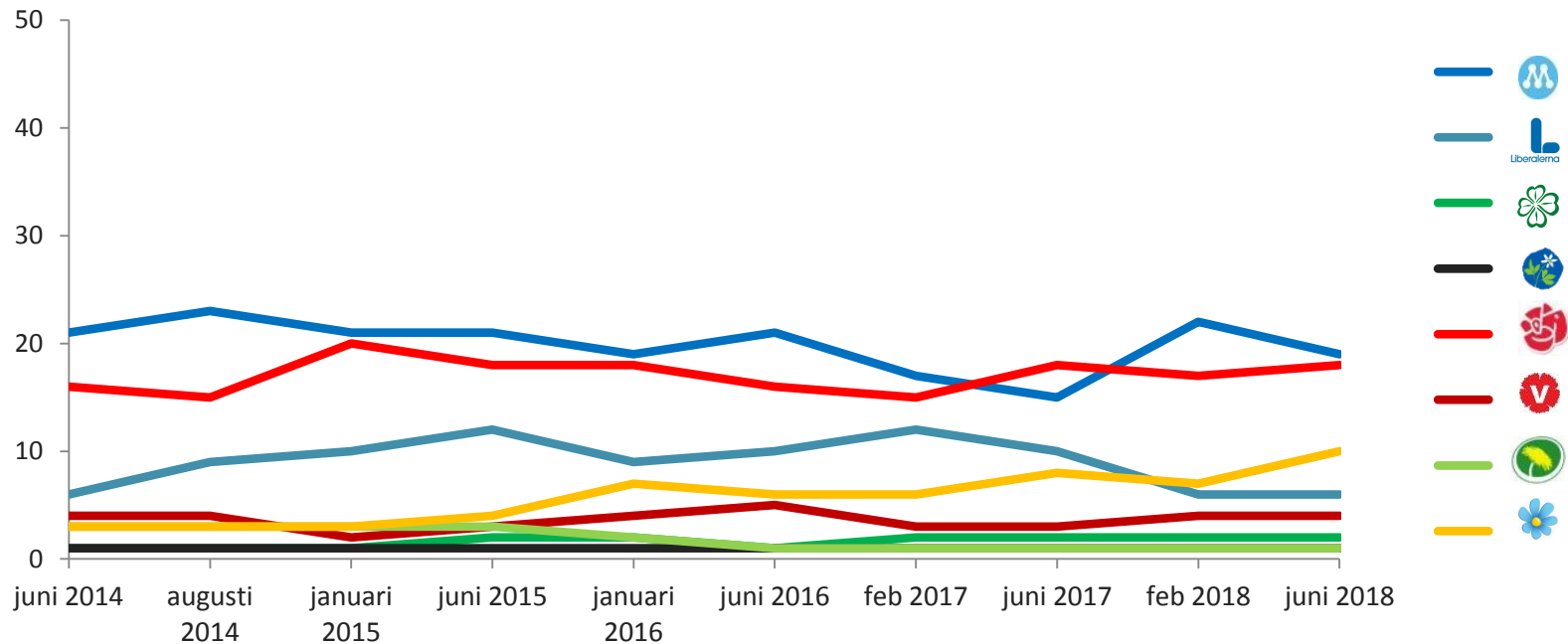
Jag kommer nu att läsa upp ett antal politikområden och jag vill be dig ange vilket parti du tycker har bäst politik på respektive område..



Källa: DN/Ipsos väljarbarometer juni 2014 till juni 2018

Sveriges försvar – utveckling sedan 2014

Jag kommer nu att läsa upp ett antal politikområden och jag vill be dig ange vilket parti du tycker har bäst politik på respektive område..

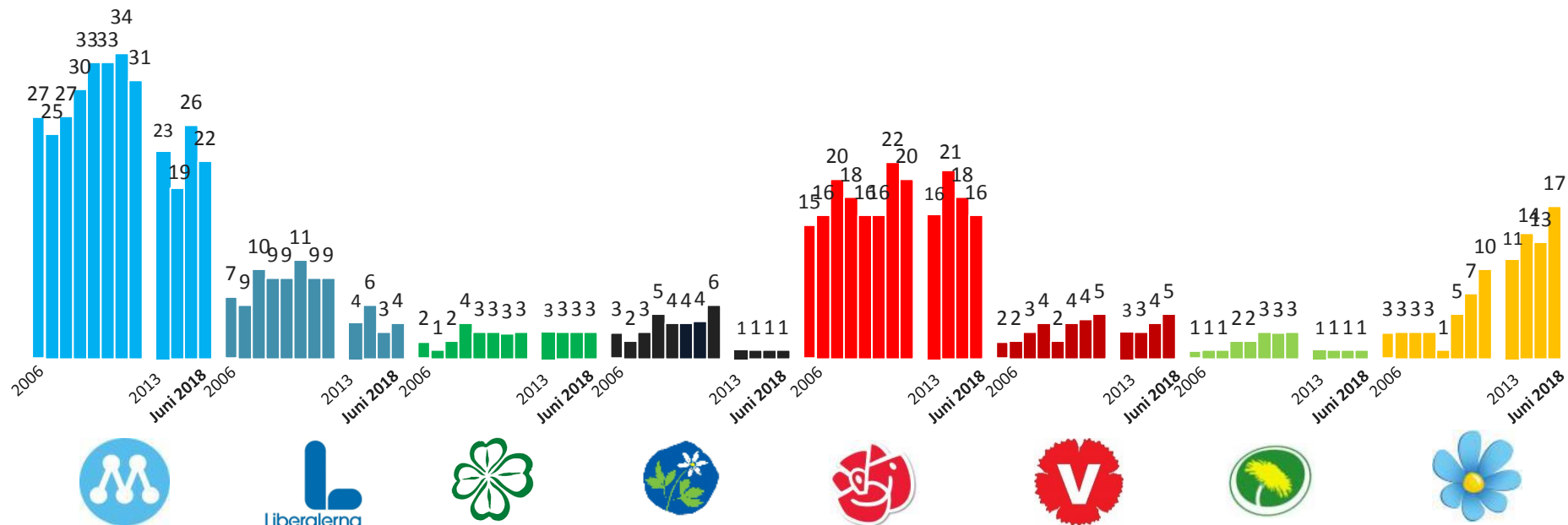


Källa: Ipsos 2014 – 2018

18 Fram till juni 2013 användes frågeformulering "Vilket parti anser du har de bästa idéerna på följande områden", undersökningen gjordes som en postal undersökning under våren varje vår.

Lag och ordning

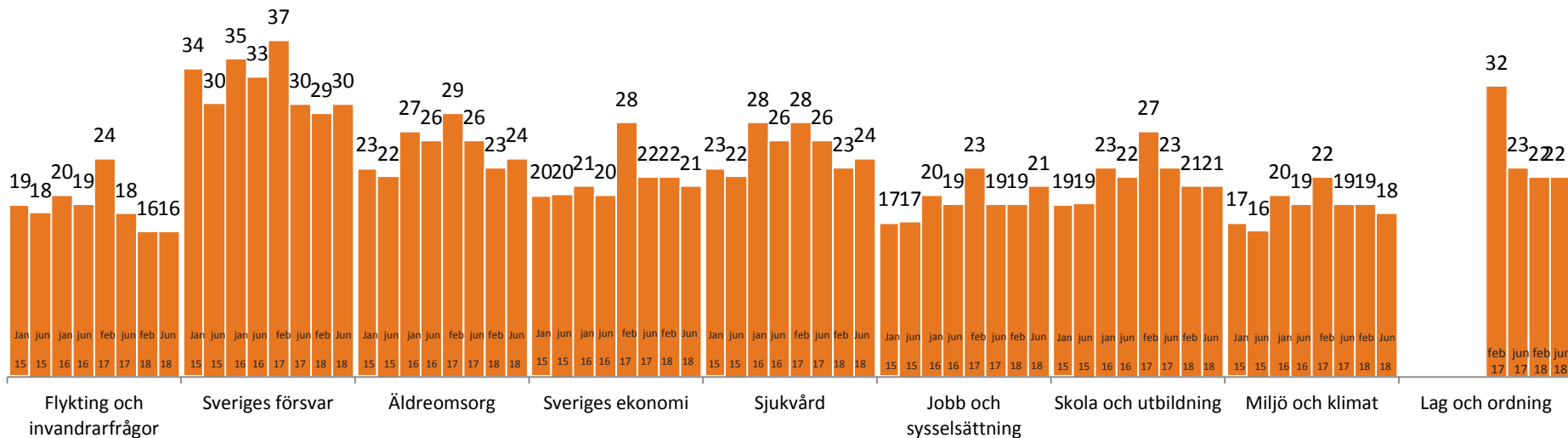
Jag kommer nu att läsa upp ett antal politikområden och jag vill be dig ange vilket parti du tycker har bäst politik på respektive område..



Källa: Ipsos 2006 – 2018

19 Fram till 2017 användes frågeformulering "Vilket parti anser du har de bästa idéerna på följande områden", undersökningen gjordes som en postal undersökning under våren varje vår.

Andel som uppger att de är osäkra vilket parti de tycker har bäst politik inom de olika områdena



Källa: DN/Ipsos väljarbarometer januari 2015 till juni 2018

Metod (1/2)

Intervjuer

Ipsos har under perioden 7 – 18 juni intervjuat 1805 röstberättigade väljare. Datainsamling har skett parallellt dels genom telefonintervjuer med ett slumpmässigt individurval, dels genom digitala intervjuer i en slumpmässigt rekryterad respondentpanel.

Skattningen av vilket parti som anses bäst politik på respektive område under intervjuperioden är ett snitt av resultaten från telefonintervjuerna och de digitala intervjuerna enligt principen 1+1/2. För tidigare sakfrågemätningar har endast telefonintervjuer använts.

Urval

Urvalet för telefonintervjuerna är ett individbaserat slumpmässigt urval. Vi söker namngivna individer och säkerställer att vi kommit till rätt person vid uppringning. Urvalet köps in med de telefonnummer som finns registrerade på respektive person och vid sökning av intervjupersoner så använder Ipsos tillgängliga nummer, dvs både mobilnummer och fasta telefonnummer i den utsträckning som dessa finns tillgängliga.

Urvalet för de digitala intervjuerna är ett kvoturval ur en slumpmässigt rekryterad respondentpanel.

Frågeställning

Jag kommer nu att läsa upp ett antal politikområden och jag vill be dig ange vilket parti du tycker har bäst politik på respektive område.

Metod (2/2)

Vägning digitala intervjuer

- **1. Kön och ålder** (5 åldersgrupper)
- **2. Utbildning** (Förgymnasial, 2-åring gymnasial, 3-åring gymnasial samt eftergymnasial utbildning)
- **3. Geografi** (Fördelning mellan storstäder inklusive förorter, större städer inklusive förorter samt övriga kommuntyper)
- **4. Politisk geografi** (Indelning av kommunerna utifrån partiblockens genomsnittliga resultat i valen 2006, 2010 och 2014)
- **5. Politisk nyhetskonsumtion** (Mäts med frågan "Hur ofta läser, lyssnar eller tittar du på nyheter som rör partier, politik och samhällsutvecklingen?")
- **6. Värderingsvägning** enligt GAL-TAN- dimensionen (grön, alternativ, libertär vs traditionell, auktoritär, nationalistisk). Dimensionen mäts med fyra frågeställningar som fångar respondenternas syn på :
 - Nationellt självbestämmande kontra globalisering
 - Ska de som avviker från majoritetens normer anpassa sig eller få avvika
 - Gemensam kultur kontra mångkultur
 - Bör brottslingar i första hand vårdas eller straffas
 - Utifrån svaren delas respondenterna in i tre grupper utifrån vilka värderingar man har (GAL-TAN och de med blandade värderingar).
- **7. Parti i riksdagsvalet 2014**

Vägning telefonintervjuer

- 1. Kön och ålder** mot SCB-data
- 2. Geografi** (Fördelning mellan storstäder inklusive förorter, större städer inklusive förorter samt övriga kommuntyper)
- 3. Parti i riksdagsvalet 2014**

Telefon- respektive paneldata bearbetas och vägs separat.