


Dagens parti: Sverigedemokraterna



Medlemmar

2017: 28 340
2016: 24 412
2015: 23 200
2014: 15 871
2013: 11 876

(högsta antal 28 340, 2017)

Antalet förtroendevalda

2014-2018

Kommuner: 1309
Landsting: 161
Riksdag: 49

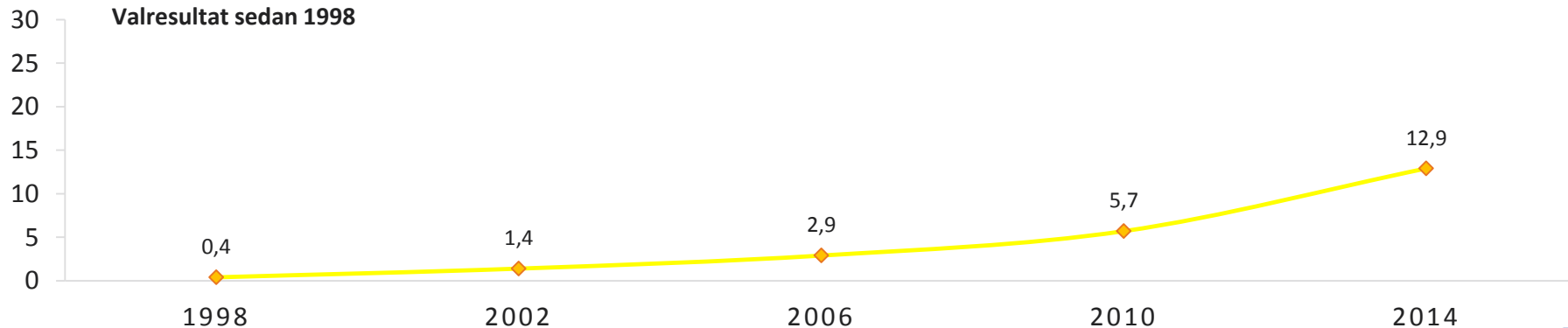
Totalt: 1 519

Totalt 2010: 695

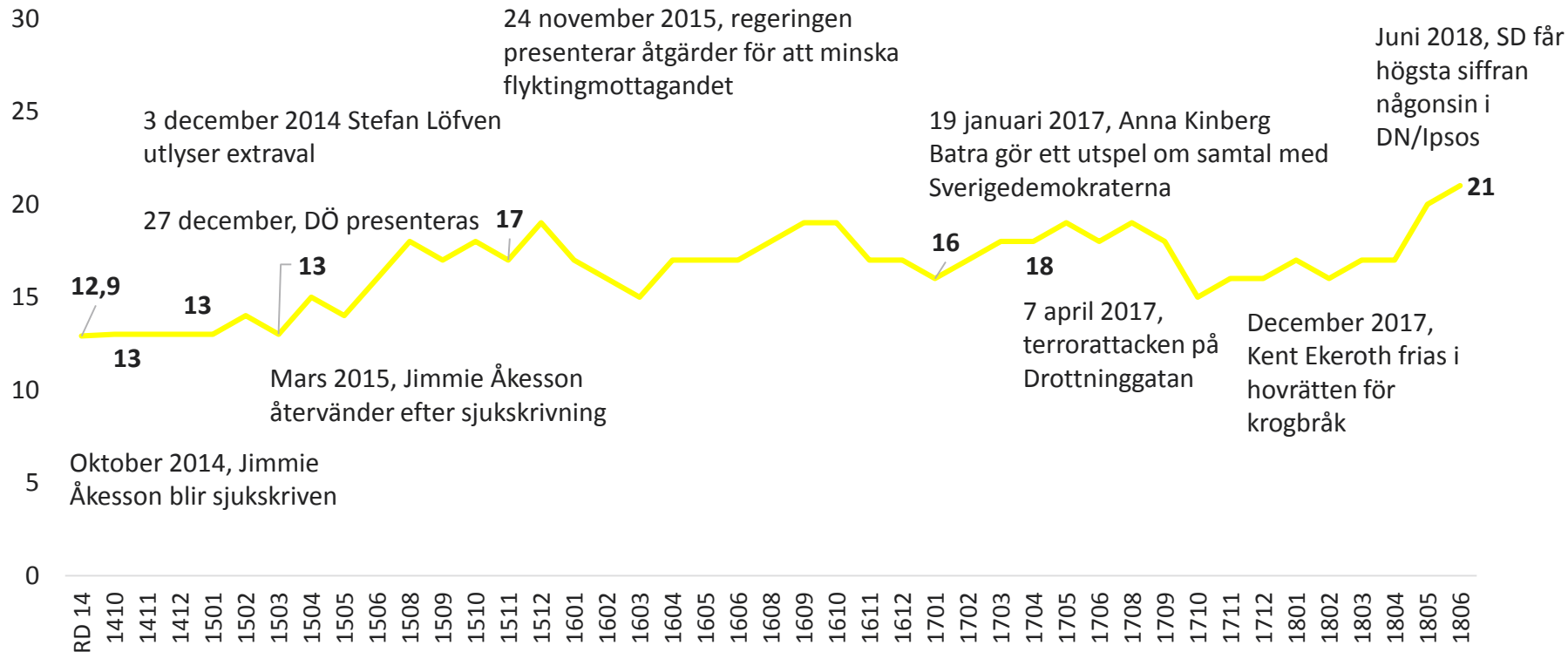
Totalt 2006: 282

Totalt 2002: 49

Valresultat sedan 1998




Opinionsutvecklingen sedan riksdagsvalet 2014



Väljarrörelser sedan valet 2014 – Sverigedemokraterna

Valet 2014:

12,9%



DN/Ipsos
juni 2018:

21%

Andel lojala väljare
sedan valet 2014:

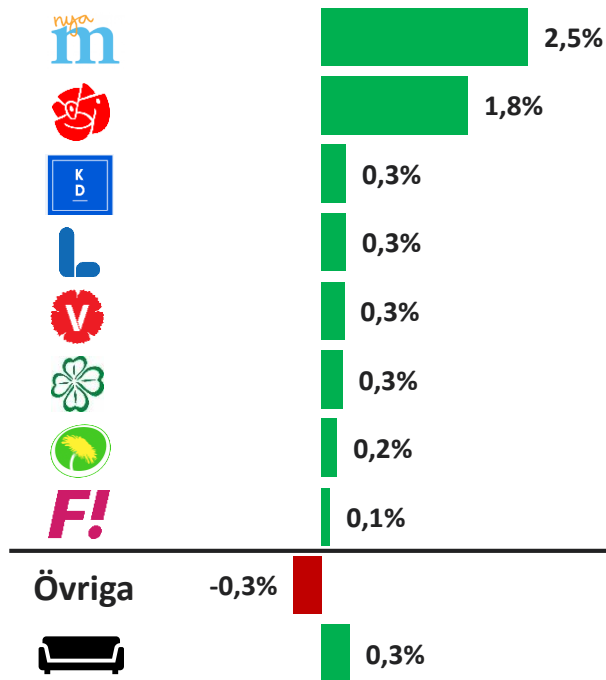
83%

SD's stöd bland
förstagångsväljare:

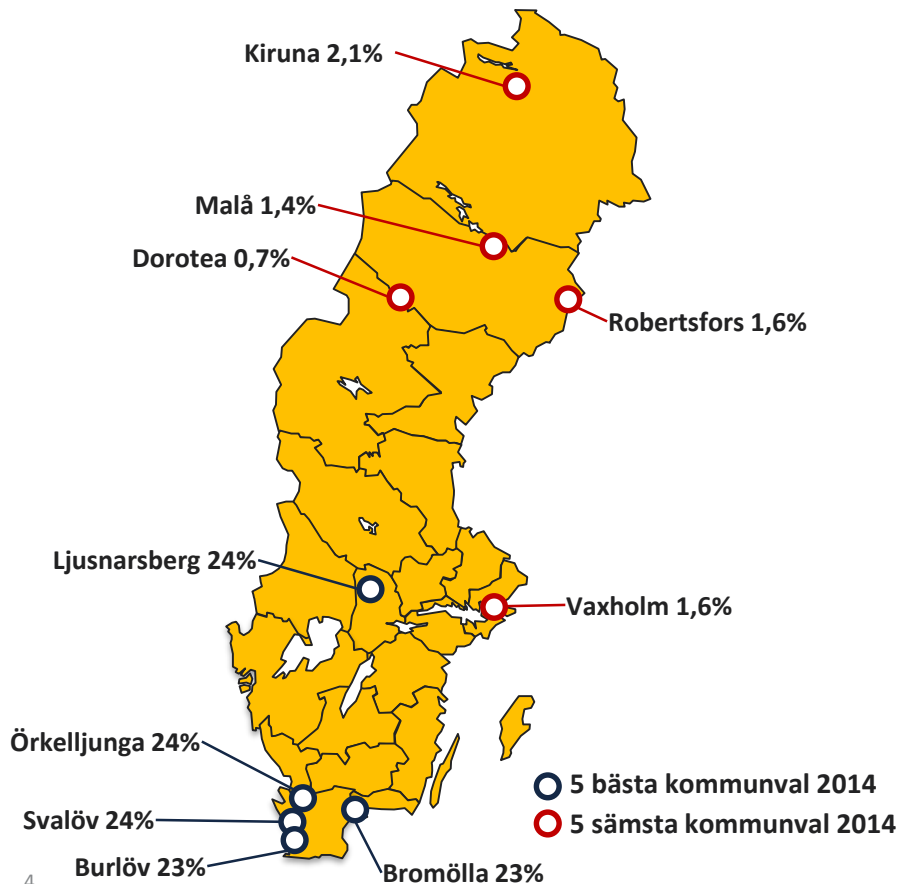
14%

Nettorörelser sedan valet 2014:

Sammanlagd förändring: +5,7%



Sverigedemokraterna – Geografi

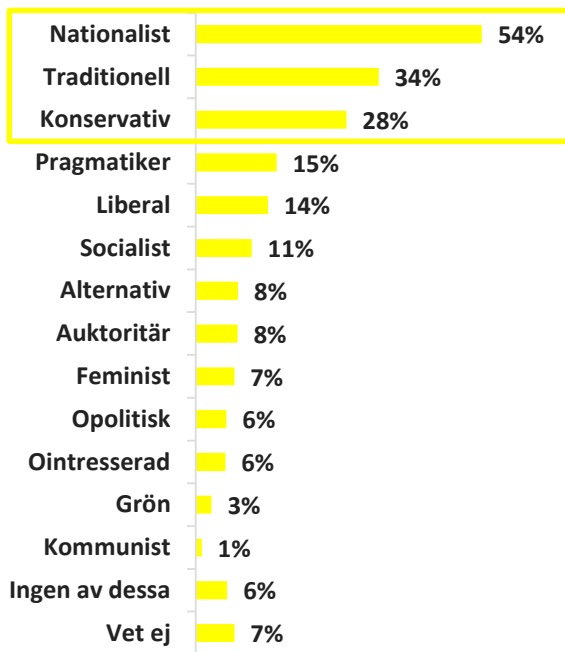


Kommungrupper (SKL)	Väljarstöd SD
Storstäder	18%
Större stöder	19%
Mindre städer/landsbygdskommuner	21%
Nuts 2	
Stockholm	17%
Östra Mellansverige	19%
Småland med öarna	26%
Sydsverige	22%
Västsverige	18%
Norra Mellansverige	19%
Mellersta Norrland	21%
Övre Norrland	15%

Sverigedemokraternas väljare

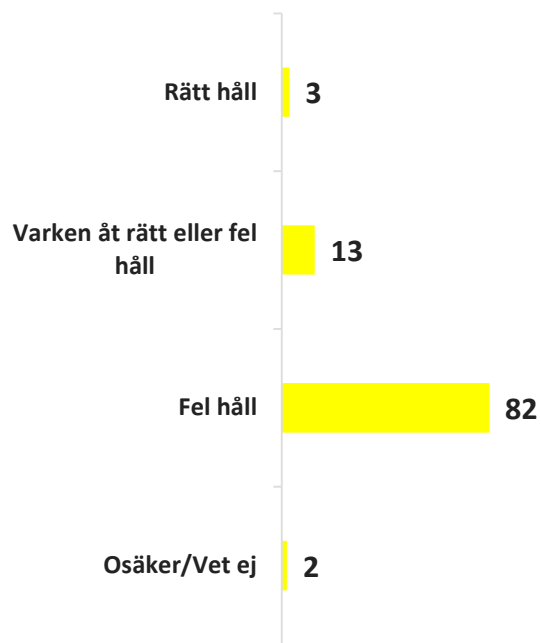
Åsikter/karaktersdrag hos SD-väljare

Vilka av följande skulle du säga beskriver dig och dina politiska åsikter? Flera svar går bra.

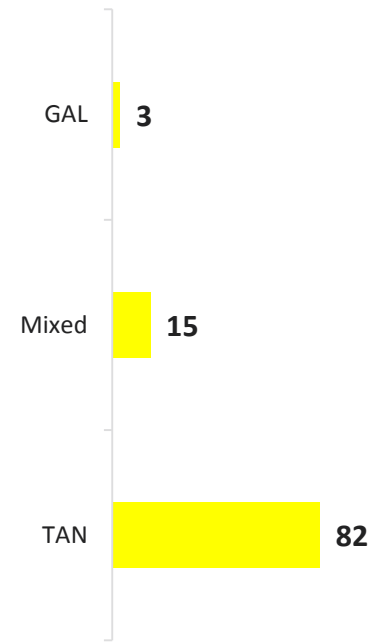


Synen på utvecklingen i Sverige hos SD-väljare

Rent allmänt, tycker du att utvecklingen i Sverige går åt rätt eller fel håll?



Fördelning GAL-TAN SD-väljare



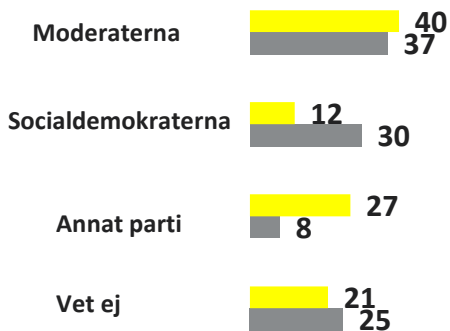
GAL-TAN variabeln är ett index som konstrueras av fyra olika attitydfrågor för att placera in en respondent efter GAL (Grön, Alternativ, Libertär) eller TAN (Traditionell, Auktoritär, Nationalistiskt). Ett värde nära 1 innebär att man är mer GAL, och ett värde nära 5 innebär att man är mer TAN.

Regeringsfrågan: Sverigedemokraterna

Valvinden

Tror du att nästa regering, efter riksdagsvalet 2018, kommer att ledas av ...?

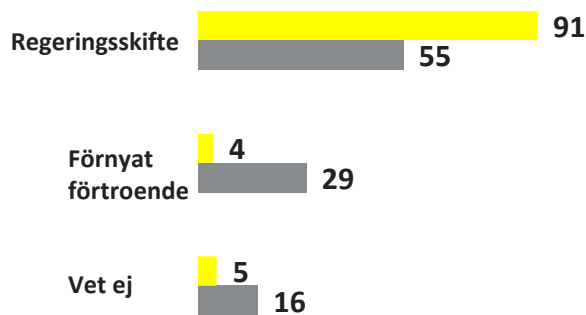
■ Sverigedemokraternas väljare
■ Hela väljarkåren



Skifte

Tycker du att det är dags för ett regeringskifte i höst eller tycker du att nuvarande regering bör få förnyat förtroende?

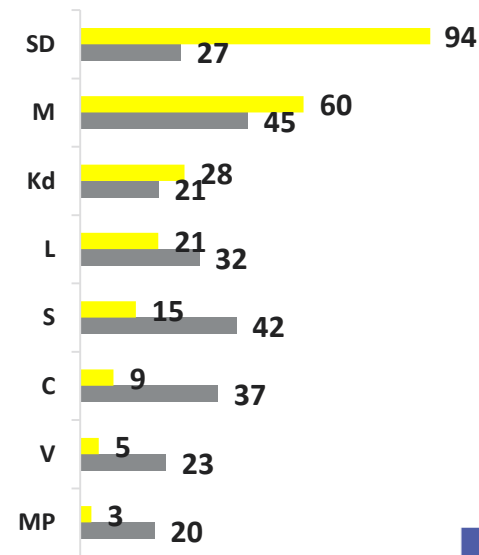
■ Sverigedemokraternas väljare
■ Hela väljarkåren



Regeringspartier

Vilka partier anser du bör ingå i regeringen efter valet i höst?

■ Sverigedemokraternas väljare
■ Hela väljarkåren

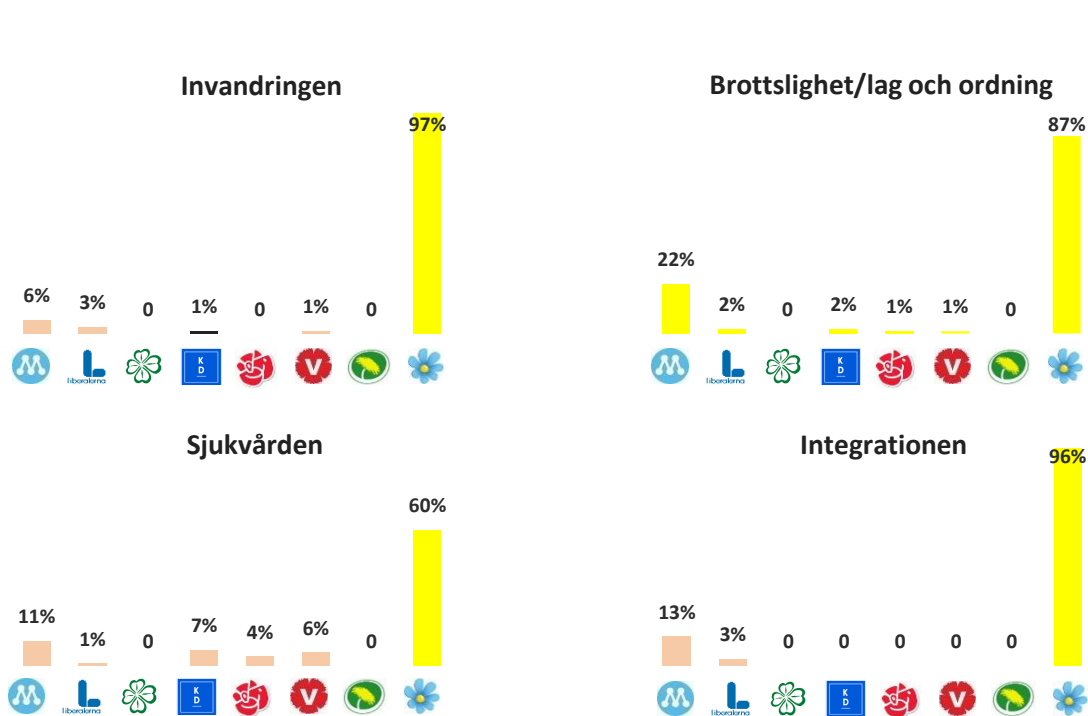


Viktigaste frågorna – Röstar på Sverigedemokraterna

Vilken samhällsfråga eller politisk fråga är viktigast för dig idag? Bas röstar SD



Vilket eller vilka av partierna tycker du har bäst idéer för att komma till rätta med problemen inom? Bas: Röstar SD och anser frågan vara viktig



Sakfrågor Sverigedemokraterna 2006 - 2018

Fråga: Vilket parti du tycker har bäst politik på respektive område?

35

Skola

Sjukvård

Äldreomsorg

Flykting och
invandrarfrågor

Sveriges ekonomi

30

25

20

15

10

5

0

2008

2018

2008

2018

2008


2018

2008

2018

2008

2018



8

Källa. DN/Ipsos 2008 – 2018, Bas, alla tillfrågade, cirka 2000 intervjuer vid varje tillfälle, för åren 2013 och framåt presenteras ett snitt för årets mätningar.

Partiledarförtroende – Jimmie Åkesson

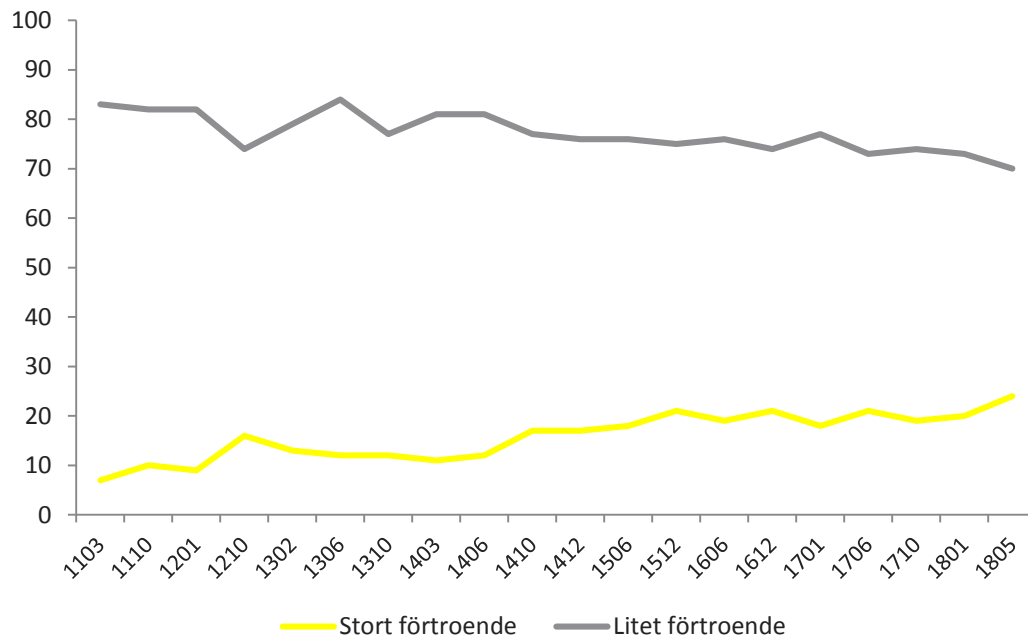
	Stort förtroende	Litet förtroende
Maj 2018	24%	70%
Genomsnitt		
Jimmie Åkesson	16%	77%

Högsta notering förtroende borgerlig partiledare:

- Fredrik Reinfeldt: 60 procent, mars 2011


Högsta notering förtroende rödgrön partiledare

- Göran Persson: 55 procent september 2003



Spurthistorik Sverigedemokraterna

Genomsnittlig utveckling sista tre månaderna innan valet (sedan 1991)



+ 2,4%

Min: +1,1% (2010)

Max: +3,3% (2014)

Sverigedemokraterna har i de senaste valen haft bra valspurter. Detta kan dock bero på att stödet för SD varit svårt att skatta i opinionsundersökningarna.



+ 2,4%

Min: +1,1 (2010)
Max: +3,3 (2014)



+ 1,1%

Min: -2,9 (1991)
Max: +6,8 (1998)



+ 0,6%

Min: -1,4 (1998)
Max: +2,1 (2006)



Liberalerna

+ 0,6%

Min: -2,4 (2006)
Max: +7,7 (2002)



+ 0,0%

Min: -1,7 (2014)
Max: +2,5 (1998)



- 0,6%

Min: -4,4 (2014)
Max: +2,0 (1994)



- 0,7%


Min: -6,2 (1994)
Max: +4,2 (1991)



- 1,5%

Min: -6,9 (2002)
Max: +2,8 (2014)

Sverigedemokraternas följare på sociala medier



#1

Följare totalt (genomsnitt): 332 912 (176 161)

Utveckling sedan 2017: +61% (+21%)

Sverigedemokraterna är med marginal det största partiet på sociala medier med 21 % av de nio parternas sammanlagda antal följare på Facebook, Instagram, Twitter och Youtube.



Antal följare på olika plattformar (genomsnitt inom parentes)*



Antal följare: 204 298 (92 124)
Utveckling sedan 2017: +45% (+18%)



Antal följare: 46 030 (16 204)
Utveckling sedan 2017: +356% (+90%)



Antal följare: 63 415 (64 127)
Utveckling sedan 2017: +39% (+18%)
Andel aktiva följare:** 69% (60%)



Antal följare: 19 169 (3 706)
Utveckling sedan 2017: +83% (+27%)