



Lea mañana:
resultados de
la encuesta en
San Borja

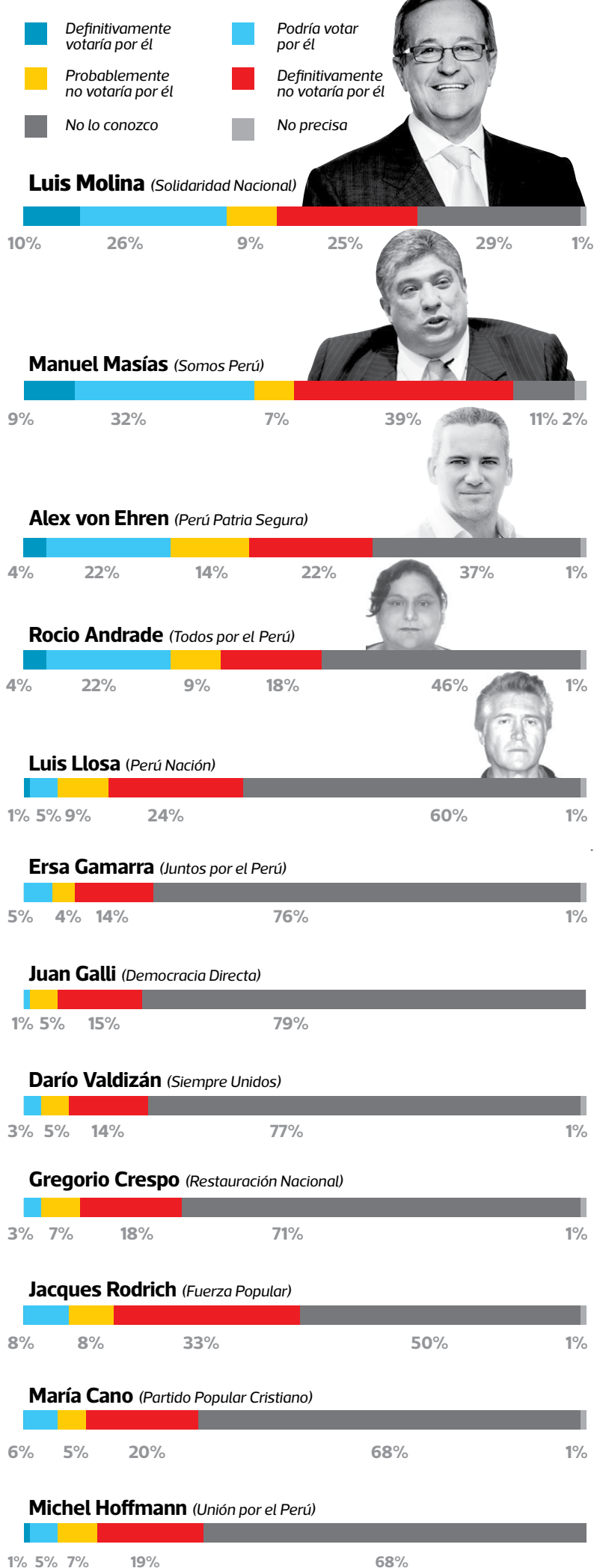
Encuesta de El Comercio-Ipsos en Miraflores

Dos candidatos van adelante

Comicios • El 25% votaría por Luis Molina (Solidaridad Nacional), mientras que el 24% lo haría por el ex alcalde Manuel Masías (Somos Perú) • El 42% cree que el principal problema es el tráfico vehicular.

Según la siguiente escala, ¿cuál es su actitud ante la candidatura a las elecciones municipales para la Alcaldía de Miraflores de... o no conoce al candidato?

Base: total de entrevistados



Porcentaje que votaría por él

Base: total de entrevistados

25%

24%

13%

10%

2%

Otros 5%

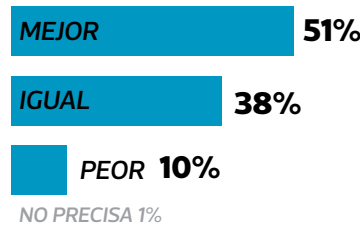
Blanco/ninguno/viciado **16%**

No precisa **5%**



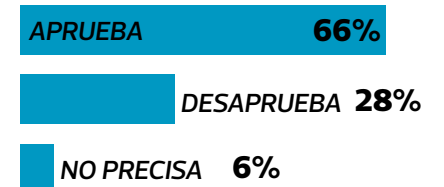
¿En general, diría usted que su distrito está mejor, igual o peor que hace 4 años?

Base: total de entrevistados



¿Aprueba la gestión del actual alcalde de Miraflores, Jorge Muñoz?

Base: total de entrevistados



Preferencias de Miraflores para la Alcaldía de Lima Metropolitana

¿Si mañana fueran las elecciones municipales en Lima y se presentasen los siguientes candidatos, por quién votaría usted?

Base: total de entrevistados

Jorge Muñoz Acción Popular	31% de los encuestados en Miraflores	Renzo Reggiardo Perú Patria Segura	9%	Juan Carlos Zurek Somos Perú	2%
		Daniel Urresti Podemos Perú	7%	Humberto Lay Restauración Nacional	2%
		Ricardo Belmont Perú Libertario	5%	Otros	5%
		Enrique Cornejo Democracia Directa	4%	D. Columbus (Fuerza Popular)	
		Alberto Beingolea PPC	4%	E. Fernández (Frente Amplio)	
		Gustavo Guerra García Juntos por el Perú	3%	E. Ocropoma (Perú Nación)	
		Manuel Velarde Siempre Unidos	2%	E. Capuñay (UJP)	
		Luis Castañeda Pardo Solidaridad Nacional	2%	J. Salinas (Alianza para el Progreso)	
				J. Villacorta (Peruanos por el Cambio)	
				Blanco/ninguno/viciado	14%
				No precisa	10%

Los 4 principales problemas del distrito

Base: total de entrevistados

