




Encuesta de El Comercio-Ipsos en Magdalena

Intención de voto fragmentada

Panorama • El 13% votaría por Raúl Madueño para ocupar la alcaldía. Javier Olazábal y Eduardo Roselló tienen 11% y 10% de las preferencias • El 51% dice que la delincuencia es el principal problema del distrito.

Según la siguiente escala, ¿cuál es su actitud ante la candidatura a las elecciones municipales para la Alcaldía de Magdalena... o no conoce al candidato?

Base: total de entrevistados



Porcentaje que votaría por él

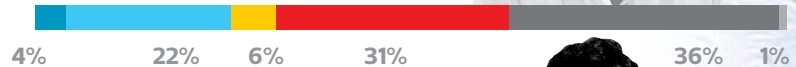
Base: total de entrevistados

13%

Raúl Madueño (Partido Popular Cristiano)



Javier Olazábal (Restauración Nacional)



11%

Eduardo Roselló (Perú Patria Segura)



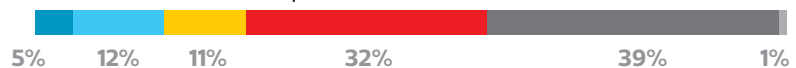
10%

Renato Vilca García (Todos por el Perú)



8%

Susel Paredes (Juntos por el Perú)



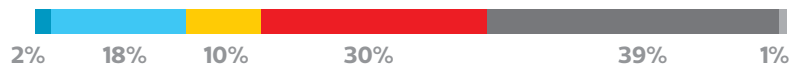
8%

Adolfo Quispichuco (Democracia Directa)



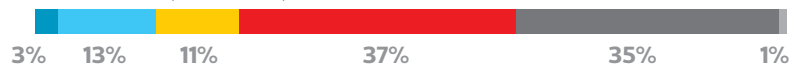
8%

Alberto Lamas (Somos Perú)



7%

José Haro (Vamos Perú)



7%

Bárbara Merino (Avanza País)



6%

José Manuel Saavedra (Unión por el Perú)



5%

Carlomagno Chacón (Acción Popular)



3%

Pablo Martín Quiroz (Perú Libertario)



1%

Alberto Govea (Alianza para el Progreso)



1%

Agustín Portocarrero (Podemos por el Progreso del Perú)



1%

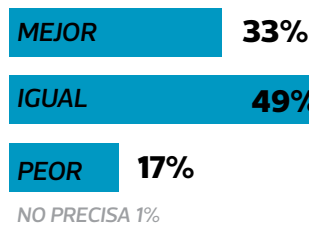
Miguel Venturini (Partido Aprista Peruano)



1%

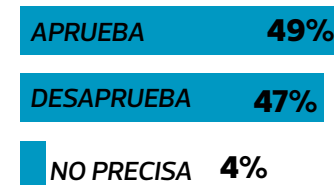
¿En general, diría usted que su distrito está mejor, igual o peor que hace 4 años?

Base: total de entrevistados



¿Aprueba la gestión del actual alcalde de Magdalena, Francis Allison?

Base: total de entrevistados



Preferencias de Magdalena para la Alcaldía de Lima Metropolitana

¿Si mañana fueran las elecciones municipales en Lima y se presentasen los siguientes candidatos, por quién votaría usted?

Base: total de entrevistados

Renzo Reggiardo Perú Patria Segura	20%	Ricardo Belmont Perú Libertario	11%	Esther Capuñay Unión por el Perú	2%
Daniel Urresti Podemos Perú	8%	Enrique Comejo Democracia Directa	10%	Luis Castañeda Pardo Solidaridad Nacional	2%
Alberto Beingolea PPC	7%	Daniel Urresti Podemos Perú	8%	Juan Carlos Zurek Somos Perú	2%
Humberto Lay Restauración Nacional	5%	Alberto Beingolea PPC	7%	Jaime Salinas Alianza para el Progreso	2%
Jorge Muñoz Acción Popular	5%	Humberto Lay Restauración Nacional	5%	Otros	3%
Manuel Velarde Siempre Unidos	4%	Jorge Muñoz Acción Popular	5%	D. Columbus (Fuerza Popular)	
Gustavo Guerra García Juntos por el Perú	3%	Manuel Velarde Siempre Unidos	4%	E. Ocrospoma (Perú Nación)	
		Gustavo Guerra García Juntos por el Perú	3%	J. Villacorta (Peruanos por el Cambio)	
				P. Silva Rojas (Frepap)	
				R. Gómez Baca (Vamos Perú)	
				Blanco/ninguno/viciado	10%
				No precisa	6%

Los 4 principales problemas del distrito

Base: total de entrevistados

