



# Dos candidatos a la Alcaldía de La Molina en empate técnico

Carlos Villacorta, de Viva La Molina, y Álvaro Paz de la Barra, de Acción Popular, lideran las preferencias en la intención de voto a la Alcaldía de La Molina. Con 24% y 22%, respectivamente, ambos candidatos se encuentran en un empate técnico. Los encuestados en este distrito aseguran que el principal problema es el caos vehicular. El 69% desaprueba al actual burgomaestre.



Según la siguiente escala, ¿cuál es su actitud ante la candidatura a las elecciones municipales para la Alcaldía de La Molina... o no conoce al candidato?

Base: total de entrevistados

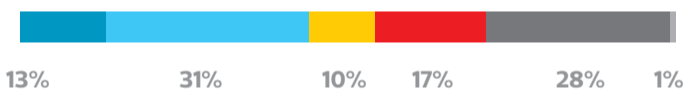
Definitivamente votaría por él Podría votar por él Probablemente no votaría por él Definitivamente no votaría por él No lo conozco No precisa



Porcentaje que votaría por él  
Base: total de entrevistados

**24%**

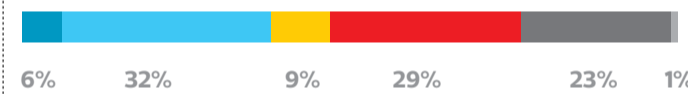
**Carlos Villacorta** (Viva La Molina)



Porcentaje que votaría por él  
Base: total de entrevistados

**22%**

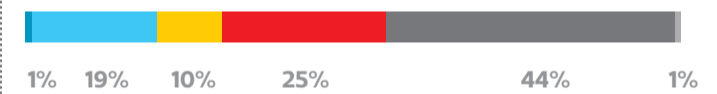
**Álvaro Paz de la Barra** (Acción Popular)



Porcentaje que votaría por él  
Base: total de entrevistados

**10%**

**Harry Mac Bride** (Perú Patria Segura)



**Orlando Tafur** (Partido Popular Cristiano)



**Gustavo Montoya** (Somos Perú)



**Alfredo Saavedra** (Solidaridad Nacional)



**Enzo Trece** (Alianza para el Progreso)



**Sergio Gallardo** (Perú Nación)



**Mario Muchaypiña** (Podemos por el Progreso del Perú)



**Freddy Fuertes** (Todos por el Perú)



**Daniel Romero** (Unión por el Perú)



**Héctor Custodio** (Perú Libertario)



**Jorge Klein** (Vamos Perú)



**Mario Calixto** (Avanza País)



**Pedro Cabrera** (Fuerza Popular)



En blanco / ninguno / viciado **12%** No precisa **11%**

Porcentaje que votaría por él  
Base: total de entrevistados



**9%**



**3%**



**3%**




**3%**



**2%**



**2%**



¿En general, diría usted que su distrito está mejor, igual o peor que hace 4 años?

Base: total de entrevistados



¿Aprueba la gestión del actual alcalde de La Molina, Juan Carlos Zurek?

Base: total de entrevistados



Principales problemas del distrito

Base: total de entrevistados



Preferencias de La Molina para la Alcaldía de Lima Metropolitana

¿Si mañana fueran las elecciones municipales en Lima y se presentasen los siguientes candidatos, por quién votaría usted?

Base: total de entrevistados

**Renzo Reggiardo** (Perú Patria Segura)

**16%**

de los encuestados en La Molina



Ricardo Belmont (Perú Libertario)	<b>12%</b>	Esther Capuñay (Upp)	<b>2%</b>
Enrique Comejo (Democracia Directa)	<b>8%</b>	Otros	<b>3%</b>
Daniel Urresti (Podemos Perú)	<b>8%</b>	D. Columbus (Fuerza Popular)	
Juan Carlos Zurek (Somos Perú)	<b>7%</b>	E. Fernández (Frente Amplio)	
Manuel Velarde (Siempre Unidos)	<b>5%</b>	G. Guerra García (Juntos por el Perú)	
Alberto Beingolea (PPC)	<b>5%</b>	J. Salinas (Alianza para el Progreso)	
Humberto Lay (Restauración Nacional)	<b>4%</b>	J. Villacorta (Peruanos por el Cambio)	
Jorge Muñoz (Acción Popular)	<b>4%</b>	J. Gagó (Avanza País)	
Luis Castañeda Pardo (Solidaridad Nacional)	<b>3%</b>	P. Silva Rojas (Frepap)	
		R. Gómez Baca (Vamos Perú)	
		Blanco/ninguno/viciado	<b>11%</b>
		No precisa	<b>12%</b>