

Lea mañana:  
resultados de  
la encuesta en  
Miraflores

## Encuesta distrital de El Comercio-Ipsos

# Nada está dicho en San Isidro

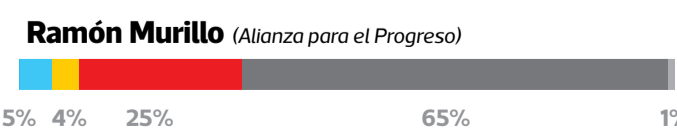
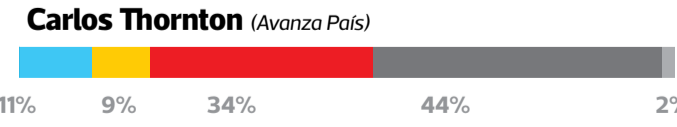
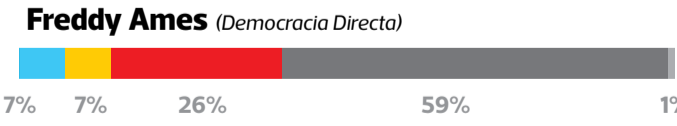
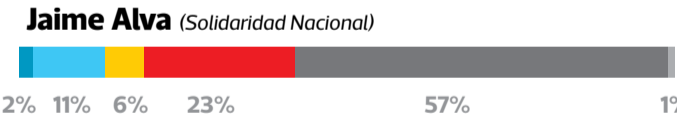
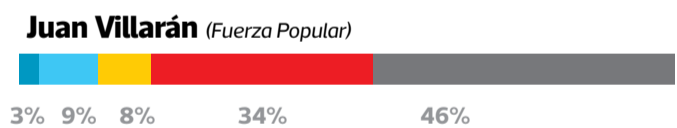
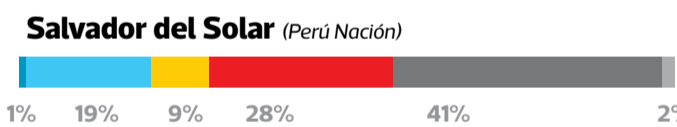
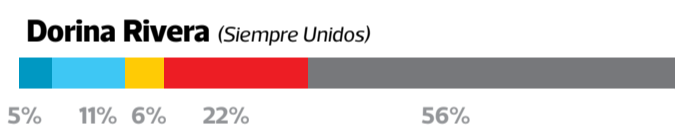
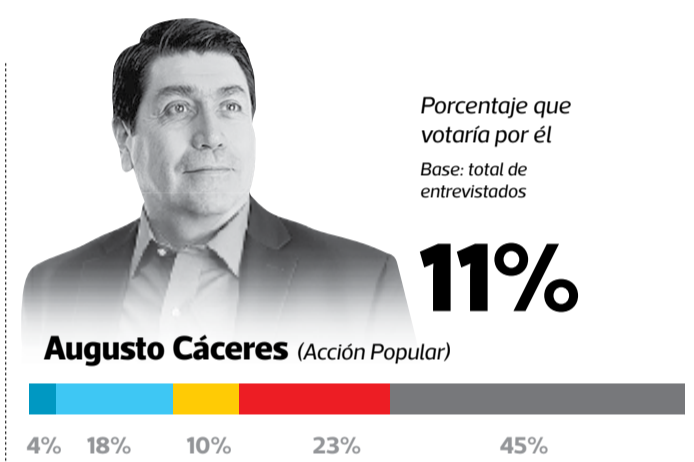
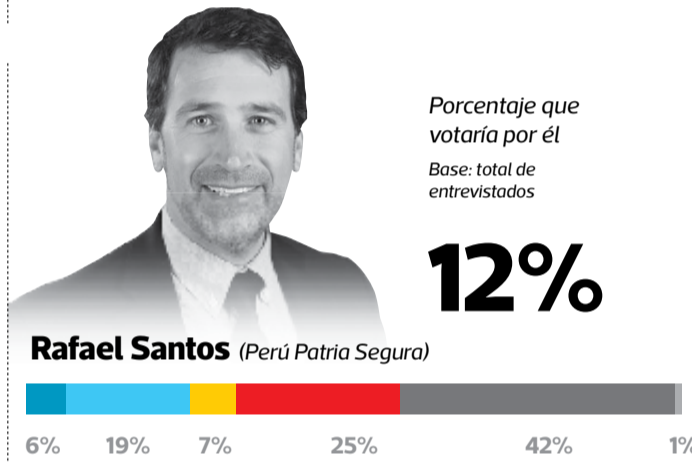
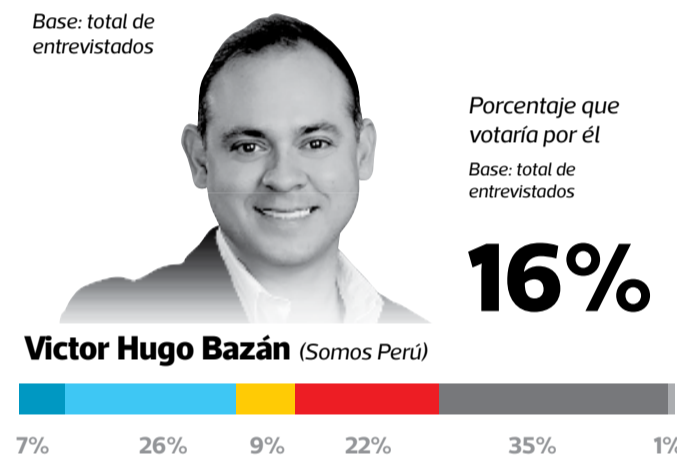
**Resultado ajustado** • Candidatos de Somos Perú, Perú Patria Segura y Acción Popular lideran las preferencias de los electores y solo cinco puntos los separan • El tráfico y la falta de seguridad son los principales retos.



Según la siguiente escala, ¿cuál es su actitud ante la candidatura a las elecciones municipales para la Alcaldía de San Isidro, o no conoce al candidato?

Base: total de entrevistados

Definitivamente votaría por él Podría votar por él Probablemente no votaría por él Definitivamente no votaría por él No lo conozco No precisa

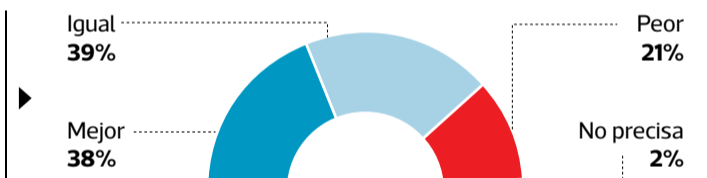


Porcentaje que votaría por él  
Base: total de entrevistados



¿En general, diría usted que su distrito está mejor, igual o peor que hace 4 años?

Base: total de entrevistados



¿Aprueba la gestión del actual alcalde de San Isidro, Manuel Velarde?

Base: total de entrevistados



### Principales problemas del distrito

Base: total de entrevistados



### Preferencias de San Isidro para la Alcaldía de Lima Metropolitana

Manuel Velarde Siempre Unidos	14%	Gustavo Guerra García Juntos por el Perú	2%
Jorge Muñoz Acción Popular	13%	Otros	4%
Daniel Urresti Podemos Perú	9%	D. Columbus (Fuerza Popular)	
Renzo Reggiardo Perú Patria Segura	15%	E. Fernández (Frente Amplio)	
Ricardo Belmont Perú Libertario	8%	E. Ocospoma (Perú Nación)	
Alberto Beingolea PPC	5%	J. C. Zurek (Somos Perú)	
Enrique Comejo Democracia Directa	4%	E. Capuñay (UPP)	
Humberto Lay Restauración Nacional	4%	J. Salinas (Alianza para el Progreso)	
Luis Castañeda Pardo Solidaridad Nacional	3%	R. Gómez Baca (Vamos Perú)	
		Blanco /ninguno/viciado	12%
		No precisa	7%

ENCUESTA EN SAN ISIDRO realizada por Ipsos Perú. Número de registro: 0001-REE/JNE. Sistema de muestreo: probabilístico polietápico. Muestra: 300 entrevistados. Fecha de aplicación: del 14 al 20 de setiembre del 2018. Margen de error: ±5,6%. Nivel de confianza: 95%. Universo: hombres y mujeres de 18 años a más del distrito de San Isidro. Página web: www.ipsos.pe. E-mail: Guillermo.toli@ipsos.com.

FE DE ERRATAS  
EN LA FICHA TÉCNICA DE LA ENCUESTA EN SURCO PUBLICADA EN ESTE DIARIO EL 22 DE SETIEMBRE DICE: "UNIVERSO: HOMBRES Y MUJERES DE 18 AÑOS A MÁS DEL DISTRITO DE LA MOLINA". DEBE DECIR: "UNIVERSO: HOMBRES Y MUJERES DE 18 AÑOS A MÁS DEL DISTRITO DE SURCO".

En blanco /ninguno/ viciado **15%** No precisa **12%**