



Elecciones municipales 2018

30 de setiembre del 2018

El próximo Alcalde

CONTENIDO

ANÁLISIS

El próximo Alcalde 1

ESTUDIO DE OPINIÓN

Simulacro de votación en Lima 2
 Intención de voto en Lima 3
 Nivel de decisión de voto 5
 Opinión sobre candidatos municipales 6
 Debate municipal 7

FICHA TÉCNICA

ENCUESTA LIMA

Estudio realizado a 607 personas mayores de 18 años del 26 al 27 de setiembre del 2018 en 32 distritos seleccionados. El tamaño de la muestra y el diseño muestral aplicado permiten realizar estimaciones con un margen de error máximo de ± 4.34 puntos porcentuales asumiendo un nivel de confianza del 95%

El método de muestreo fue polietápico. Los estratos se definen por el cruce de la variable región geográfica y ámbito. En cada estrato se seleccionó una muestra de localidades y dentro de ellas, zonas con inicio aleatorio de manzanas. Se realizó un muestreo sistemático de viviendas en cada manzana y se aplicaron cuotas de sexo y edad para la selección de personas.

El tamaño de muestra y el diseño muestral aplicado permiten realizar estimaciones con un margen de error máximo de ± 3.98 puntos porcentuales asumiendo un nivel de confianza del 95%

Ver ficha completa en www.ipsos.pe

Director:

Alfredo Torres Guzmán

Coordinador Ejecutivo:

Guillermo Loli: guillermo.loli@ipsos.com

Colaboradores:

Natalia Ferraro, Carlos Ponce, Ricardo Sánchez, Jimmy Morales, Katherine Sánchez, Giuliana Montoro, Zulma Serna

PROHIBIDA SU REPRODUCCIÓN TOTAL O PARCIAL SIN AUTORIZACIÓN DEL DIRECTOR.

IPSOS APOYO OPINIÓN Y MERCADO S.A.
001-REE/JNE

www.ipsos.pe



Finalmente, ¡se animó la campaña! Gracias, entre otros factores, a su buen desempeño en el primer debate para las elecciones municipales de Lima, Daniel Urresti y Jorge Muñoz han crecido considerablemente en las preferencias del electorado; mientras que el ausente en el debate, Renzo Reggiardo, se debilita y el otro candidato que originalmente anunció que no participará en el segundo debate previsto para hoy, Ricardo Belmont, se ha desplomado. Como tituló ayer El Comercio, la situación actual es de triple empate entre Reggiardo, Urresti y Muñoz. La encuesta de El Comercio-Ipsos que se publica hoy, efectuada al mismo tiempo que el simulacro, el 26 y 27 de setiembre, difiere ligeramente de este, aunque confirma el virtual empate estadístico (considerando el margen de error). La encuesta muestra nitidamente el avance de Urresti —que pasa en las últimas mediciones de 8% a 9% y ahora a 16%— y el aun más impresionante progreso de Muñoz, que pasó de 2% a 4% y ahora a 13%. Un elemento adicional por tener en cuenta es que Muñoz ocupa el primer lugar entre los más jóvenes mientras que Urresti es el favorito de los hombres de más edad.

La encuesta también permite conocer el potencial de crecimiento de los candidatos. Así, quienes son más conocidos, como Urresti, Reggiardo, Belmont, Castañeda o Lay tienen poco espacio para crecer. Lo contrario ocurre con candidatos menos conocidos. Es el caso de Muñoz, que ha pasado de 41% de conocimiento a 56%, pero que todavía tenía al momento de la encuesta a 44% de los limeños que no lo conocía, sobre todo en el norte y el este de la ciudad. De lograr llegar a esos electores, podría ser el próximo alcalde de la capital.

Además del debate, otro factor que puede haber contribuido al crecimiento de Muñoz son los comentarios “boca a boca”, tanto presenciales como en las redes sociales, que hoy comparten la gran mayoría de limeños, y que se originan en el apoyo de sus vecinos. De acuerdo con las encuestas de El Comercio-Ipsos, su aprobación en Miraflores es de 66%, superior a otros alcaldes candidatos, como Manuel Velarde, aprobado por el 48% en San Isidro, o Juan Carlos Zurek, a quien aprueba el 26% en La Molina. Del mismo modo, cuando se pregunta a los mirafloresinos por quién votarían para alcalde de Lima, Muñoz gana por amplio margen, lo que no ocurre con otros alcaldes distritales que son candidatos.

Las diferencias entre la encuesta y el simulacro —donde el entrevistado debe marcar una cédula de votación— son la consecuencia de que 76% de los electores decide su voto en función del candidato, no del partido, y, sin embargo, la cédula de votación no tiene el nombre del candidato sino el del partido. Los mayores perjudicados por esta situación son Reggiardo y Belmont. En otros casos, como el PPC, Somos Perú, APP o Fuerza Popular, la situación es inversa: los partidos sacan algo más de votos en el simulacro con voto secreto que sus candidatos en la encuesta.

Así como el buen desempeño de Urresti y Muñoz en el primer debate catapultó su apoyo electoral, el segundo debate, en el que están invitados los 10 candidatos que no participaron en el primero, podría mover nuevamente la intención de voto. El 79% piensa que los debates son útiles y el 83% declara que tiene intención de ver el debate de hoy. También pueden afectar las preferencias de los electores en los próximos días las investigaciones periodísticas sobre los antecedentes de los candidatos y los partidos que representan. Pero, sin duda, un factor determinante será la sentencia a Urresti en el juicio que se le sigue por el asesinato del periodista Hugo Bustíos, que se dictará el jueves 4. Si es declarado inocente, podría darle el impulso final que lo lleve al triunfo. Si es declarado culpable, quedaría fuera de carrera y su voto podría irse a candidatos de un perfil similar. Nada es definitivo aún.















Colofón: La semana pasada en esta columna escribí a favor de un Senado de 50 integrantes y una Cámara de Diputados de 130, con representación proporcional a la población, y propuse una disposición para que “el presupuesto del Congreso no exceda el porcentaje del presupuesto público que representa en la actualidad”. Encuentro muy positivo que la Comisión de Constitución haya llegado a un consenso para proponer un referéndum con esos criterios. Sin embargo, si se quiere asegurar la bicameralidad, lo mejor sería que se vote en el referéndum en la misma consulta —y no en dos consultas paralelas— a favor de la creación de las dos cámaras y la no reelección inmediata de los congresistas.

Alfredo Torres Guzmán

SIMULACRO DE VOTO

ELECCIONES PROVINCIALES 2018

PROVINCIA DE LIMA

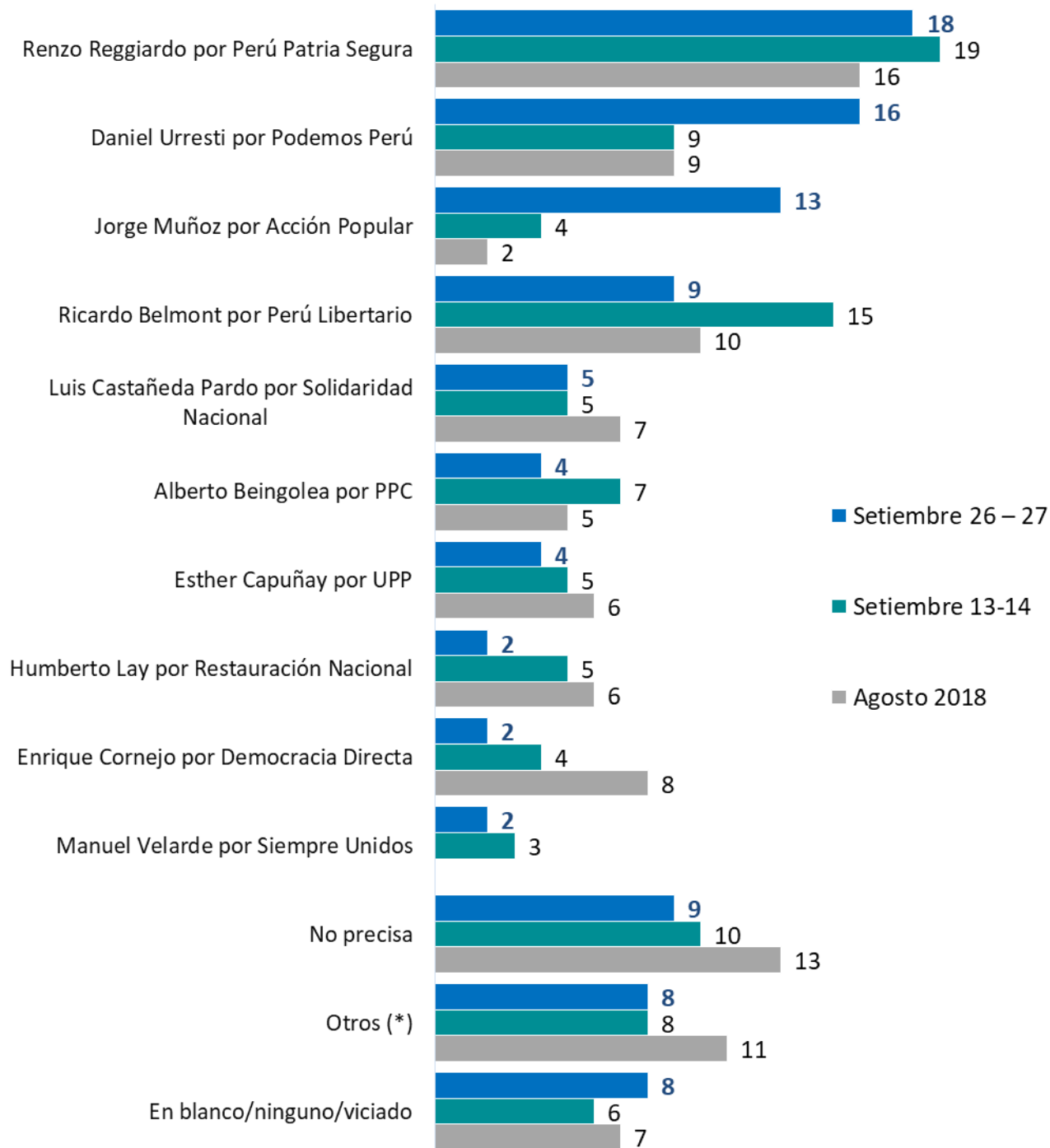
NOMBRE DEL PARTIDO	SÍMBOLO	VOTOS EMITIDOS (%)	VOTOS VÁLIDOS (%)
PODEMOS POR EL PROGRESO DEL PERÚ		14.8	17.3
PERÚ PATRIA SEGURA		14.4	16.9
ACCIÓN POPULAR		12.1	14.2
PERÚ LIBERTARIO		6.8	8.0
PARTIDO POPULAR CRISTIANO		5.5	6.4
SOLIDARIDAD NACIONAL		4.4	5.1
SOMOS PERÚ		3.8	4.4
SIEMPRE UNIDOS		3.3	3.9
ALIANZA PARA EL PROGRESO		3.2	3.7
UNIÓN POR EL PERÚ		3.1	3.7
FUERZA POPULAR		2.9	3.4
RESTAURACIÓN NACIONAL		2.3	2.7
DEMOCRACIA DIRECTA		1.9	2.2
FRENTE POPULAR AGRICOLA - FREPAP		1.6	1.9
OTROS		5.3	6.2
VOTOS EN BLACO		7.3	
VOTOS VICIADOS		7.3	



POR ZONA GEOGRÁFICA EN VOTOS EMITIDOS

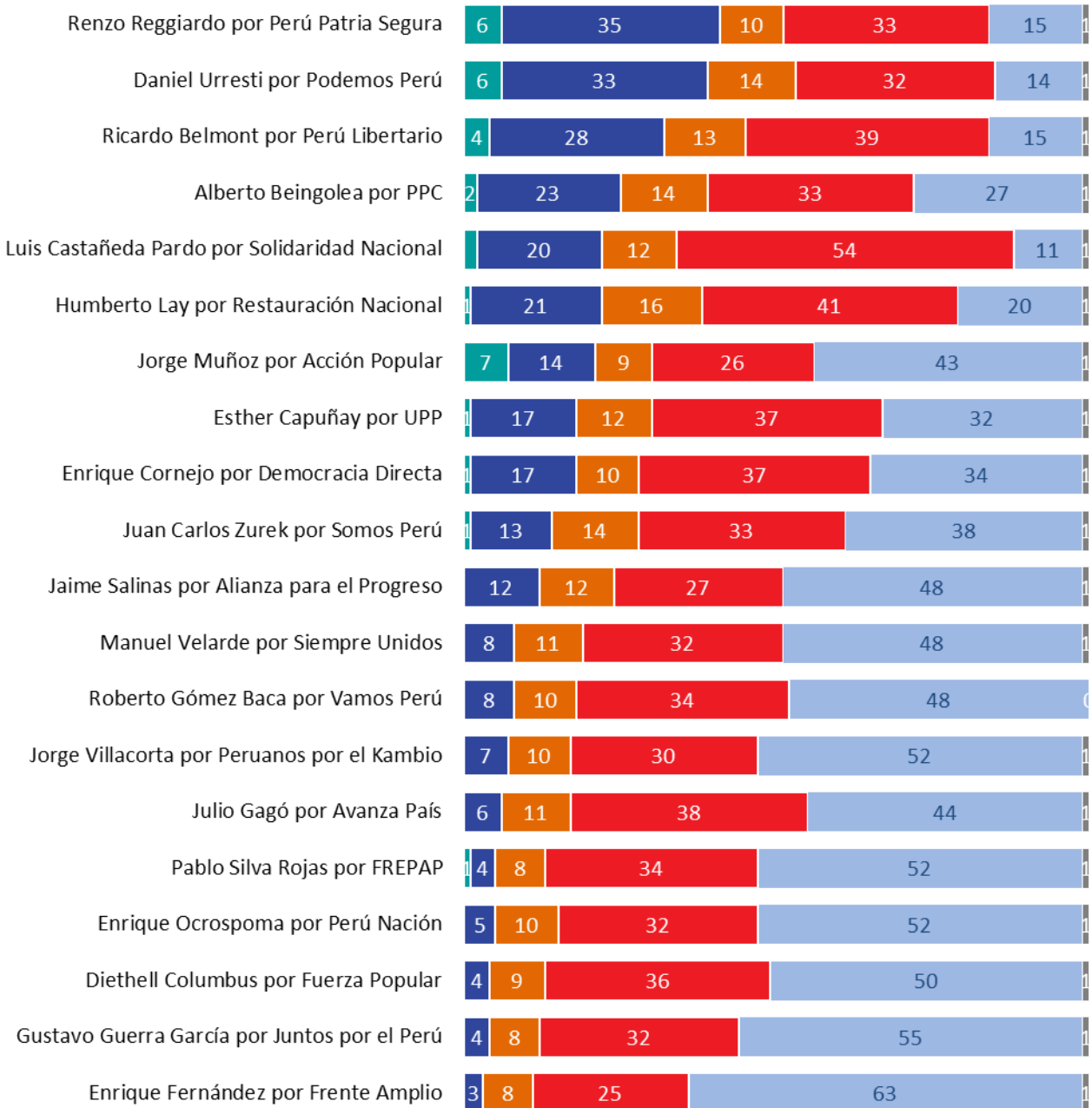
Respuestas	TOTAL %	ZONAS DE LIMA				
		CENTRO	ESTE	SUROESTE	NORTE	SUR
		%	%	%	%	%
PODEMOS POR EL PROGRESO DEL PERÚ	14.8	12.9	16	13.1	11.1	24.2
PERÚ PATRIA SEGURA	14.4	12.9	17.8	7.7	16.3	16.2
ACCIÓN POPULAR	12.1	12.8	14.8	20.6	7.2	3.4
PERÚ LIBERTARIO	6.8	2.8	3.9	10.9	4.7	13.6
PARTIDO POPULAR CRISTIANO	5.5	1.5	3.5	13.8	3.6	3.3
SOLIDARIDAD NACIONAL	4.4	4.2	0.7	2.4	8.2	6.1
SOMOS PERÚ	3.8	10	2	3.1	3.4	3.4
SIEMPRE UNIDOS	3.3	1.5	2.6	3	6.6	0
ALIANZA PARA EL PROGRESO	3.2	2.9	3.1	1.6	5.7	1.3
UNIÓN POR EL PERÚ	3.1	2.8	6.7	0.8	1.9	3.3
FUERZA POPULAR	2.9	4.3	3.4	3.1	3.1	0
RESTAURACIÓN NACIONAL	2.3	1.5	2	3.1	3	0.9
DEMOCRACIA DIRECTA	1.9	5.9	0.7	1.5	1.2	2.4
FRENTE POPULAR AGRICOLA - FREPAP	1.6	1.3	4.6	0	1.2	0
OTROS	5.3	5.6	5.8	3.1	6.4	5.6
VOTOS EN BLACO	7.3	4.3	9.9	5.3	9	4.9
VOTOS VICIADOS	7.3	12.8	2.5	6.9	7.4	11.4

% 1. Si mañana fueran las elecciones municipales del 2018 para la alcaldía de Lima, y se presentasen los siguientes candidatos, ¿por quién votaría usted? (Con tarjeta)



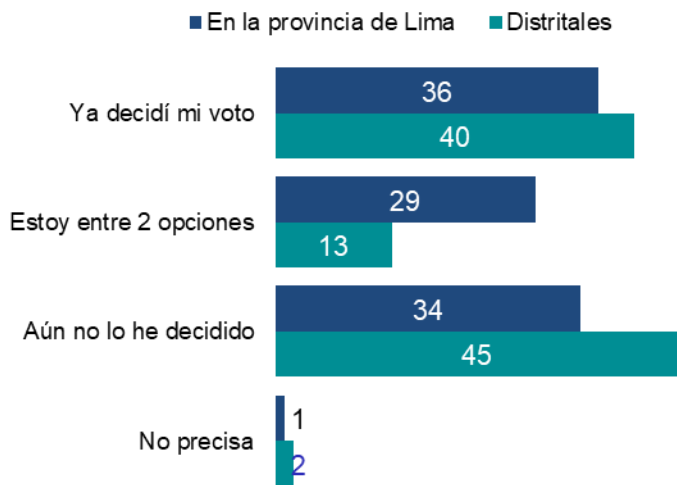
2. Según la siguiente escala, ¿cuál es su actitud ante la candidatura de ... a las elecciones municipales para la alcaldía de Lima, o no conoce al candidato? (Con tarjeta)

- Definitivamente votaría por él
- Podría votar por él
- Probablemente no votaría por él
- Definitivamente no votaría por él
- No lo conozco
- No precisa



Nivel de decisión del voto

3. ¿Cuán decidido tiene su voto para las próximas elecciones? %



4. ¿Cuando usted vota para Alcalde provincial (Lima Metropolitana), ¿usted decide su voto en función del candidato o la agrupación política a la que pertenece? %



Opinión sobre candidatos municipales

5. Ahora, ¿cuál o cuáles de los siguientes candidatos cree que está mejor preparado para solucionar...? (Con tarjeta) %

Candidatos	La inseguridad y delincuencia en Lima	El tráfico y desorden vehicular	La limpieza pública
Daniel Urresti por Podemos Perú	34	13	12
Renzo Reggiardo por Perú Patria Segura	26	10	11
Jorge Muñoz por Acción Popular	11	11	11
Ricardo Belmont por Perú Libertario	8	10	10
Luis Castañeda Pardo por Solidaridad Nacional	4	10	10
Alberto Beingolea por PPC	4	4	3

Base: Total de entrevistados en Lima (sin Callao)
Fuente: Ipsos

Lima, setiembre del 2018

6. ¿Cuál o cuáles de los siguientes candidatos ... diría que es ...? (Con tarjeta)

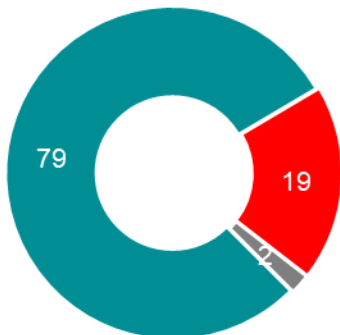
Candidatos	El más cercano al vecino	El mejor líder	El gestor más eficiente
Daniel Urresti por Podemos Perú	18	19	14
Renzo Reggiardo por Perú Patria Segura	19	18	13
Jorge Muñoz por Acción Popular	7	12	13
Ricardo Belmont por Perú Libertario	10	10	9
Luis Castañeda Pardo por Solidaridad Nacional	8	6	6
Alberto Beingolea por PPC	5	4	3

Candidatos	El más honesto	El más preparado para el cargo
Daniel Urresti por Podemos Perú	9	15
Renzo Reggiardo por Perú Patria Segura	10	16
Jorge Muñoz por Acción Popular	12	17
Ricardo Belmont por Perú Libertario	6	13
Luis Castañeda Pardo por Solidaridad Nacional	3	10
Alberto Beingolea por PPC	4	4

Debate municipal

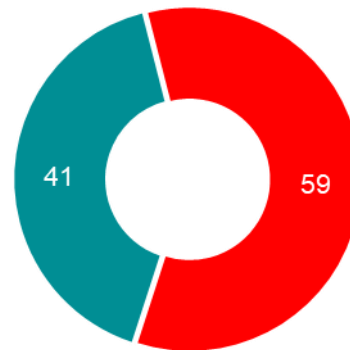
7. ¿Usted cree que los debates son útiles para informar a la ciudadanía sobre las propuestas de los candidatos a un cargo público, o no son útiles? %

■ Sí, son útiles ■ No son útiles ■ No precisa



8. ¿Usted vio o escuchó el primer debate municipal organizado por el JNE entre los 10 primeros candidatos a la alcaldía de Lima el pasado domingo 23 de setiembre? %

■ Si vio ■ No vio

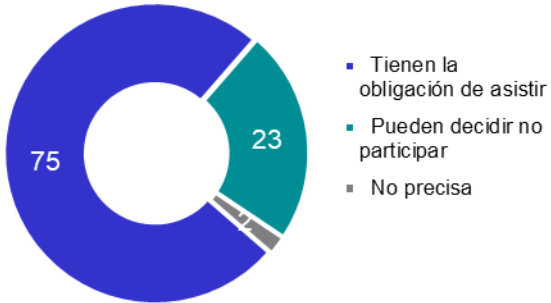


Base: Total de entrevistados en Lima (sin Callao)
Fuente: Ipsos

Lima, setiembre del 2018



9. Como usted sabe, los candidatos acuerdan una serie de compromisos previos a las elecciones y firman el llamado Pacto Ético Electoral. Dentro de estos compromisos se incluye la asistencia al debate municipal programado por el JNE. ¿Usted cree que los candidatos tienen la obligación de asistir al debate programado por el JNE o pueden decidir no participar?

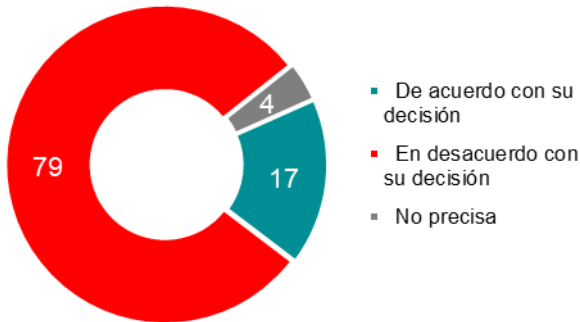


10. ¿Diría que este primer debate municipal lo ha ayudado a decidir su voto para las próximas elecciones municipales, no lo ha ayudado o está esperando ver el segundo debate para tomar una decisión?



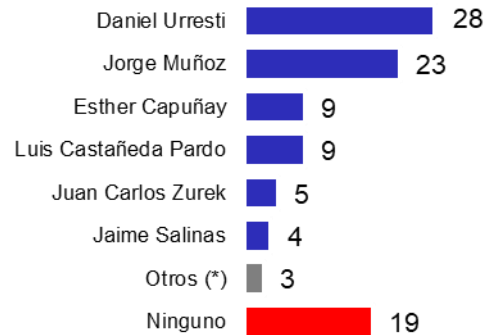
Total de entrevistados que vio o escuchó el primer debate municipal el domingo 23 de septiembre

11. Como usted sabe, el candidato a la alcaldía de Lima, Renzo Reggiardo no asistió al primer debate municipal llevado a cabo el pasado domingo 23 de septiembre alegando que varios candidatos incumplieron el Pacto Ético Electoral al hacer difamaciones e insultos en su contra. ¿Usted está de acuerdo o desacuerdo con la decisión de Renzo Reggiardo de no asistir al primer debate municipal?



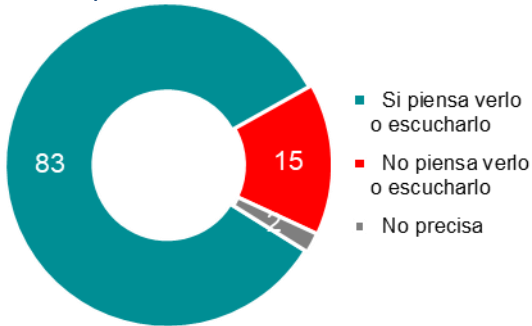
Total de entrevistados que vio o escuchó el primer debate municipal el domingo 23 de septiembre

12. En general, ¿quién diría que tuvo el mejor desempeño entre los 9 candidatos que participaron en el primer debate municipal organizado por el JNE?



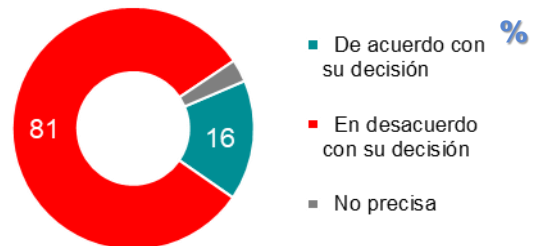
Total de entrevistados que vio o escuchó el primer debate municipal el domingo 23 de septiembre

13. El segundo debate municipal organizado por el JNE entre los restantes 10 candidatos a la alcaldía de Lima se realizará el próximo domingo 30 de setiembre, ¿usted piensa ver o escuchar este segundo debate municipal?



Total de entrevistados en Lima (sin Callao)

14. Como usted sabe, el candidato a la alcaldía de Lima Ricardo Belmont, luego de haber retirado su firma del Pacto Ético Electoral, ha anunciado que no asistirá al segundo debate municipal porque no le parece que este sea el espacio adecuado para debatir sobre los principales problemas de la ciudad. ¿Usted está de acuerdo o en desacuerdo con su decisión de no asistir al segundo debate el próximo domingo?



Total de entrevistados que sí piensa ver o escuchar el segundo debate municipal el domingo 23 de septiembre