



# Intentions de vote des Français aux élections européennes 2019

LA RÉPUBLIQUE  
***En Marche !***

Contacts Ipsos :

- Brice Teinturier : [brice.teinturier@ipsos.com](mailto:brice.teinturier@ipsos.com)
- Federico Vacas : [federico.vacas@ipsos.com](mailto:federico.vacas@ipsos.com)

GAME CHANGERS





GAME CHANGERS



LA RÉPUBLIQUE  
*En Marche !*



Intentions de vote  
des Français  
aux élections  
européennes 2019

---

# FICHE TECHNIQUE

## ÉCHANTILLON

**957** personnes constituant un échantillon représentatif de la population française âgée de 18 ans et plus.

## DATES DE TERRAIN

Du **5 au 6 décembre** 2018.

## MÉTHODE

Échantillon interrogé par téléphone.

**Méthode des quotas :**  
sexe, âge, profession de la personne interrogée, catégorie d'agglomération et région.



Comme pour toute enquête quantitative, cette étude présente des résultats soumis aux marges d'erreur inhérentes aux lois statistiques. Ce rapport a été élaboré dans le respect de la norme internationale ISO 20252 « Etudes de marché, études sociales et d'opinion ». *Il a été relu par Federico Vacas, directeur adjoint de département, Public Affairs.*



## Hypothèse 1

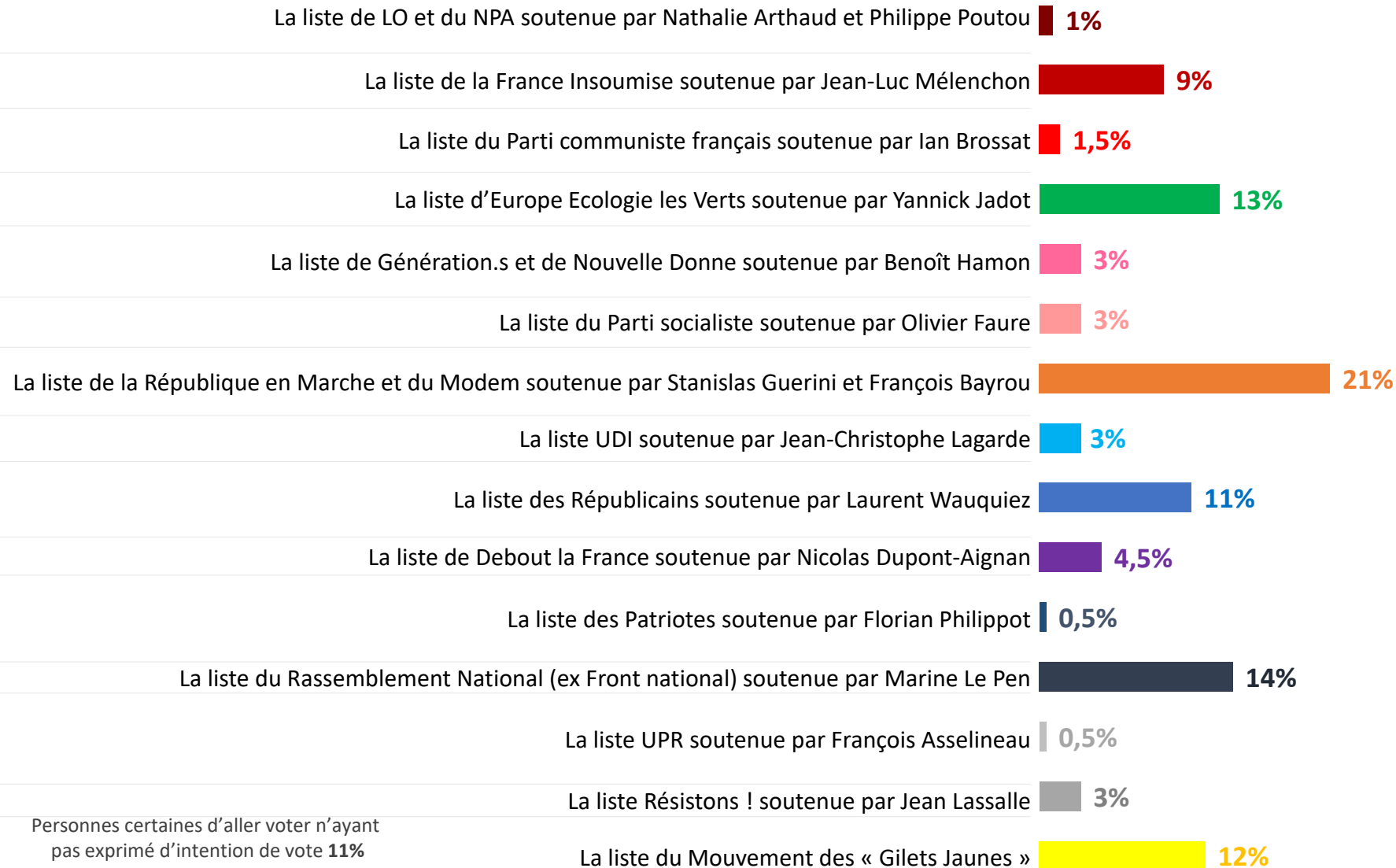
Intentions de vote aux élections européennes 2019 avec la participation du Mouvement des « Gilets Jaunes »



# Intentions de vote – Hypothèse 1 - avec le Mouvement des « Gilets jaunes »

Si les élections européennes se tenaient dimanche prochain, quelle est la liste pour laquelle il y aurait le plus de chances que vous votiez ?  
Si vous aviez le choix entre les listes suivantes....




Base : Inscrits, certains d'aller voter, exprimés



# Intentions de vote – Hypothèse 1 – détail par profil socio-démographique

Si les élections européennes se tenaient dimanche prochain, quelle est la liste pour laquelle il y aurait le plus de chances que vous votiez ?  
Si vous aviez le choix entre les listes suivantes....

Base : Inscrits, certains d'aller voter, exprimés

	Liste FI	Liste EELV	Liste LREM et MoDem	Liste LR	Liste DLF	Liste RN	Liste Mouvement des « Gilets Jaunes »
ENSEMBLE	9	13	21	11	4,5	14	12
 HOMMES	10	6	19	12	6	13	14
FEMMES	8	19	23	10	3	15	10
 18-34 ANS	14	9	20	2	-	27	14
35-59 ANS	9	15	20	7	8	10	16
 60 ANS ET PLUS	7	12	23	19	3	13	7
CSP+ (CADRES, PROFESSIONS INTERMÉDIAIRES)	9	20	21	7	3	13	8
CSP- (EMPLOYÉS, OUVRIERS)	8	7	16	4	8	19	23
RETRAITÉS	6	11	25	19	4	12	7

# Hypothèse 1 – report de voix des électors 1<sup>er</sup> tour présidentielle 2017

Si les élections européennes se tenaient dimanche prochain, quelle est la liste pour laquelle il y aurait le plus de chances que vous votiez ?  
Si vous aviez le choix entre les listes suivantes....

Base : Inscrits, certains d'aller voter, exprimés

## Vote au premier tour de l'élection présidentielle de 2017

	Jean-Luc Mélenchon	Emmanuel Macron	François Fillon	Marine Le Pen
LA LISTE DE LA FRANCE INSOUMISE	45	2	-	5
LA LISTE D'EELV	17	17	2	-
LA LISTE DE GÉNÉRATION.S	9	1	-	-
LA LISTE DU PARTI SOCIALISTE	3	2	-	-
LA LISTE DE LA RÉPUBLIQUE EN MARCHÉ ET MODEM	-	69	18	-
LA LISTE DES RÉPUBLICAINS	-	-	43	-
LA LISTE DE DEBOUT LA FRANCE	-	-	7	1
LA LISTE DU RASSEMBLEMENT NATIONAL	2	2	12	61
LE MOUVEMENT DES « GILETS JAUNES »	18	5	2	23
Autres listes	6	2	16	10



## Hypothèse 2

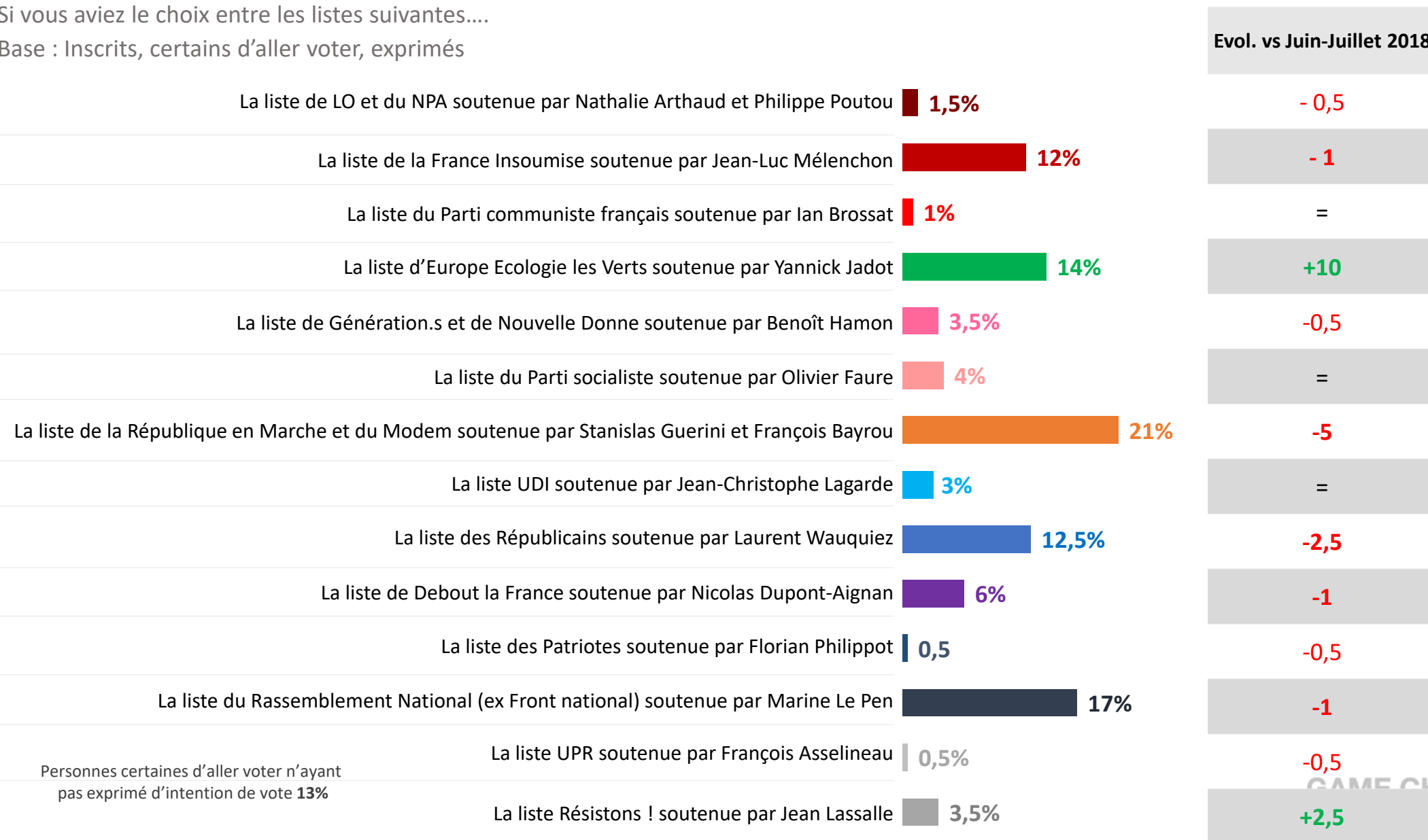
Intentions de vote aux élections européennes 2019 sans la participation du Mouvement des « Gilets Jaunes »



# Intentions de vote – Hypothèse 2 - sans le Mouvement des « Gilets jaunes »

Si les élections européennes se tenaient dimanche prochain, quelle est la liste pour laquelle il y aurait le plus de chances que vous votiez ?  
Si vous aviez le choix entre les listes suivantes....

Base : Inscrits, certains d'aller voter, exprimés





Personnes certaines d'aller voter n'ayant pas exprimé d'intention de vote 13%

# Intentions de vote – Hypothèse 2 – détail par profil socio-démographique

Si les élections européennes se tenaient dimanche prochain, quelle est la liste pour laquelle il y aurait le plus de chances que vous votiez ?  
Si vous aviez le choix entre les listes suivantes....

Base : Inscrits, certains d'aller voter, exprimés

	Liste FI	Liste EELV	Liste LREM et MoDem	Liste LR	Liste DLF	Liste RN
ENSEMBLE	12	14	21	12,5	6	17
 HOMMES	14	9	19	12	6	18
FEMMES	10	19	23	13	6	16
18-34 ANS	18	11	22	2	-	33
35-59 ANS	12	17	19	9	8	13
60 ANS ET PLUS	9	13	23	20	6	14
 CSP+ (CADRES, PROFESSIONS INTERMÉDIAIRES)	10	22	21	7	4	15
CSP- (EMPLOYÉS, OUVRIERS)	13	8	17	10	7	25
RETRAITÉS	7	12	24	20	8	14

# Hypothèse 2 – report de voix des électors 1<sup>er</sup> tour présidentielle 2017

Si les élections européennes se tenaient dimanche prochain, quelle est la liste pour laquelle il y aurait le plus de chances que vous votiez ?  
Si vous aviez le choix entre les listes suivantes....

Base : Inscrits, certains d'aller voter, exprimés

## Vote au premier tour de l'élection présidentielle de 2017

	Jean-Luc Mélenchon	Emmanuel Macron	François Fillon	Marine Le Pen
LA LISTE DE LA FRANCE INSOUmise	59	2	-	7
LA LISTE D'EELV	16	21	-	-
LA LISTE DE GÉNÉRATION.S	9	2	-	-
LA LISTE DU PARTI SOCIALISTE	3	1	-	3
LA LISTE DE LA RÉPUBLIQUE EN MARCHÉ ET MODEM	-	66	18	-
LA LISTE DES RÉPUBLICAINS	-	1	46	-
LA LISTE DE DEBOUT LA FRANCE	-	-	10	5
LA LISTE DU RASSEMBLEMENT NATIONAL	4	4	12	74
Autres listes	9	3	14	11



## Récapitulatif

Intentions de vote aux élections européennes 2019



# Récapitulatif intentions de vote

	Intentions de vote		Ecart
	Intentions de vote HYPOTHESE 1 ( <u>AVEC</u> le Mouvement des « Gilets Jaunes »)	Intentions de vote HYPOTHESE 2 ( <u>SANS</u> le Mouvement des « Gilets Jaunes »)	Dans l'hypothèse d'une liste du Mouvement des « Gilets Jaunes »
Liste LO et NPA	1%	1,5%	- 0,5
Liste France Insoumise	9%	12%	<b>- 3</b>
Liste Parti communiste français	1,5%	1%	+0,5
Liste EELV	13%	14%	-1
Liste Génération.s et Nouv. Donne	3%	3,5%	-0,5
Liste Parti socialiste	3%	4%	-1
Liste REM et MoDem	21%	21%	=
Liste UDI	3%	3%	=
Liste Républicains	11%	12,5%	<b>-1,5</b>
Liste Debout la France	4,5%	6%	<b>-1,5</b>
Liste Patriotes	0,5%	0,5%	=
Liste RN (ex Front national)	14%	17%	<b>-3</b>
Liste UPR	0,5%	0,5%	=
Liste Résistons !	3%	3,5%	-0,5
Liste Mouvement Gilets Jaunes	12%	NC	Non concerné

## A PROPOS D'IPSOS

---

Ipsos est le troisième Groupe mondial des études. Avec une présence effective dans 88 pays, il emploie plus de 16 000 salariés et a la capacité de conduire des programmes de recherche dans plus de 100 pays. Créé en 1975, Ipsos est contrôlé et dirigé par des professionnels des études. Ils ont construit un groupe solide autour d'un positionnement unique de multi-spécialistes – Etudes sur les Médias et l'Expression des marques, Recherche Marketing, Etudes pour le Management de la Relation Clients / Employés, Opinion et recherche sociale, Recueil de données sur mobile, internet, face à face et téléphone, traitement et mise à disposition des résultats.

Ipsos is listed on Eurolist - NYSE-Euronext. The company is part of the SBF 120 and the Mid-60 index and is eligible for the Deferred Settlement Service (SRD).  
ISIN code FR0000073298, Reuters ISOS.PA, Bloomberg IPS:FP  
[www.ipsos.com](http://www.ipsos.com)

### Syndicated studies

© 2017 Ipsos. ALL RIGHTS RESERVED.

*This document constitutes the sole and exclusive property of Ipsos. Ipsos retains all copyrights and other rights over, without limitation, Ipsos' trademarks, technologies, methodologies, analyses and know how included or arising out of this document. The addressee of this document undertakes to maintain it confidential and not to disclose all or part of its content to any third party without the prior written consent of Ipsos.*

### Ad hoc studies

© 2018 Ipsos. ALL RIGHTS RESERVED.

*This document constitutes the sole and exclusive property of Ipsos. Ipsos retains all copyrights and other rights over, without limitation, Ipsos' trademarks, technologies, methodologies, analyses and know how included or arising out of this document. The addressee of this document undertakes to maintain it confidential and not to disclose all or part of its content to any third party without the prior written consent of Ipsos.*

## GAME CHANGERS

---

Chez Ipsos, nous sommes passionnément curieux des individus, des marchés, des marques et de la société.

Nous aidons nos clients à naviguer plus vite et plus aisément dans un monde en profonde mutation.

Nous leur apportons l'inspiration nécessaire à la prise de décisions stratégiques.

Nous leur délivrons sécurité, rapidité, simplicité et substance.

Nous sommes des Game Changers

## RETROUVEZ-NOUS

---



[www.ipsos.fr](http://www.ipsos.fr)



[facebook.com/ipsos.fr](https://facebook.com/ipsos.fr)



[vimeo.com/ipsos](https://vimeo.com/ipsos)



[@IpsosFrance](https://twitter.com/IpsosFrance)