



CHILENAS^y CHILENOS HOY

Desafiando los prejuicios,
complejizando la discusión

- Capítulo 1 -

CHILENOS Y CHILENAS
FRENTE A LA MIGRACIÓN
E INTEGRACIÓN SOCIAL

ENCUESTA ESPACIO PÚBLICO - IPSOS 2018
Enero 2019



CHILENAS
CHILENOS
HOY

ENCUESTA ESPACIO PÚBLICO - IPSOS 2018

ANTECEDENTES Y OBJETIVOS DEL ESTUDIO



ESPACIO
PÚBLICO

ANTECEDENTES

- Espacio Público es un centro de estudios independiente que busca aportar en la construcción de una sociedad más justa, transparente y democrática, que permita un desarrollo económico, social y político que beneficie a todas las personas.
- En este contexto, Ipsos y Espacio Público desarrollan una alianza para investigar cómo las personas conciben la ciudadanía y su disposición hacia conductas ciudadanas de colaboración.



ENCUESTA ESPACIO PÚBLICO - IPSOS 2018

CHILENAS
CHILENOS^y
HOY

OBJETIVO DEL ESTUDIO

Conocer las opiniones y actitudes de las personas en Chile sobre la ciudadanía y el bien común, en los ámbitos de **educación, salud, transporte, movilidad social, calidad de la democracia y migración.**



ESPACIO
PÚBLICO

ENCUESTA ESPACIO PÚBLICO - IPSOS 2018

CHILENAS
CHILENOS^y
HOY

CHILENAS
CHILENOS
HOY

ENCUESTA ESPACIO PÚBLICO - IPSOS 2018

METODOLOGÍA



METODOLOGÍA

TIPO DE ESTUDIO

- Estudio de carácter cuantitativo, basado en la aplicación de encuestas presenciales en hogares, con muestreo probabilístico tri-etápico.
- Se realizaron hasta 3 contactos por hogar antes de dar por descartada la vivienda (tasa de reemplazo: 54%).

GRUPO OBJETIVO MUESTRA POBLACIÓN GENERAL

- Población mayor a 18 años de los principales centros urbanos de Chile: Valparaíso, Viña del Mar, Concepción, Talcahuano y Gran Santiago (comunas de la provincia de Santiago más San Bernardo y Puente Alto).



ENCUESTA ESPACIO PÚBLICO - IPSOS 2018

CHILENAS
CHILENOS^y
HOY

MUESTRA OBTENIDA

(sin ponderar)

ZONA

Zona	Muestra
Santiago	523
Viña/Valparaíso.	240
Concepción / Tchuano.	240
Total	1.003

NACIONALIDAD

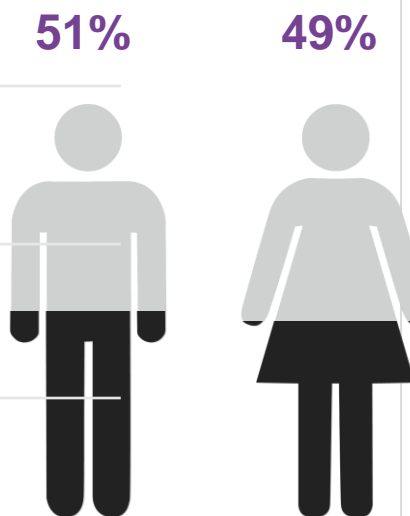
Chilena	963
Extranjera	40

Bolivia, Brasil, Colombia, Rep. Dominicana, España, Estados Unidos, Haití, Perú y Venezuela, conforman el 4% de extranjeros.

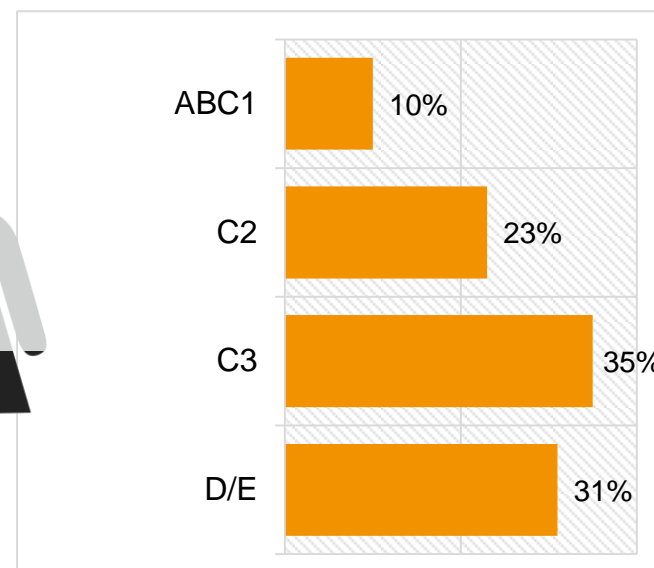
TRAMOS DE EDAD



SEXO

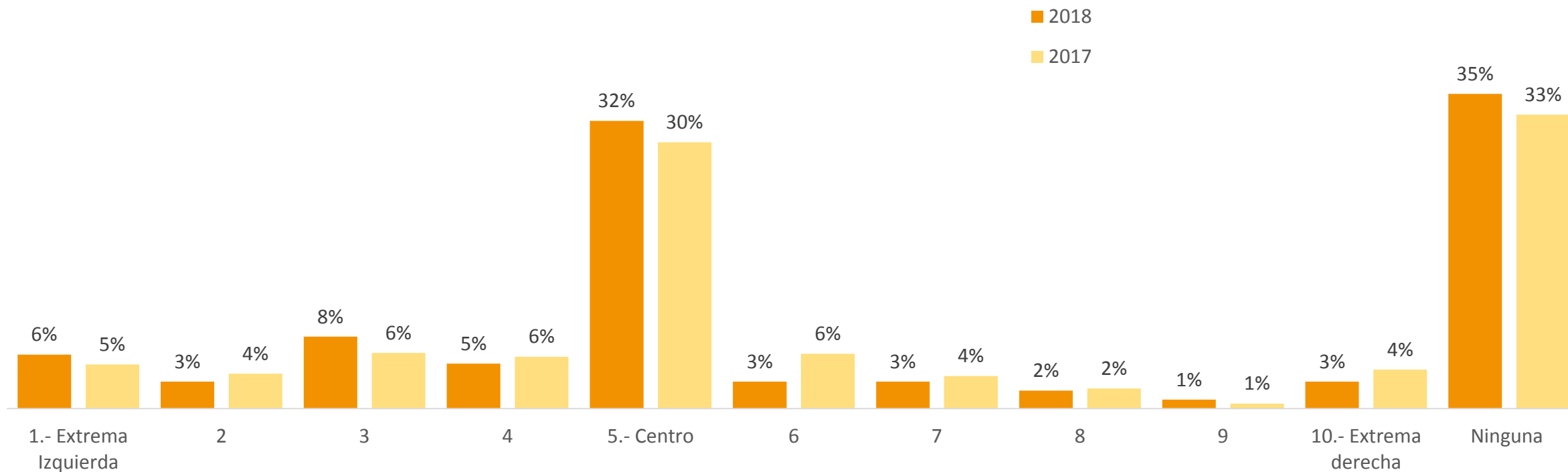


NIVEL SOCIOECONÓMICO



- Muestreo estratificado por región, probabilístico y trietápico de selección.
- Los resultados fueron ponderados (post-estratificados) por la distribución nacional según zona, edad y sexo, de acuerdo a datos de proyecciones de población INE.

POSICIÓN POLÍTICA DE LA MUESTRA



CHILENAS
CHILENOS
HOY

ENCUESTA ESPACIO PÚBLICO - IPSOS 2018

RESULTADOS CAP 1.


“CHILENOS Y CHILENAS FRENTE A LA MIGRACIÓN E INTEGRACIÓN SOCIAL”



INTEGRACIÓN SOCIAL

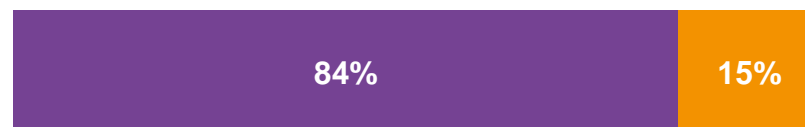
Pregunta: ¿Con cuál de las siguientes afirmaciones se encuentra más de acuerdo?

En los barrios de mi ciudad debe vivir gente diversa, donde convivan personas de clase alta, media y baja



Es recomendable que haya barrios separados por clase alta, media y baja

A los colegios debe asistir gente diversa, donde convivan estudiantes de clase alta, media y baja



Es recomendable que haya colegios separados por clase alta, media y baja

La migración es beneficiosa para el país porque aporta diversidad y otros beneficios sociales



La migración es dañina para el país porque aumentan los problemas sociales

Base: Total Muestra (1003 casos)

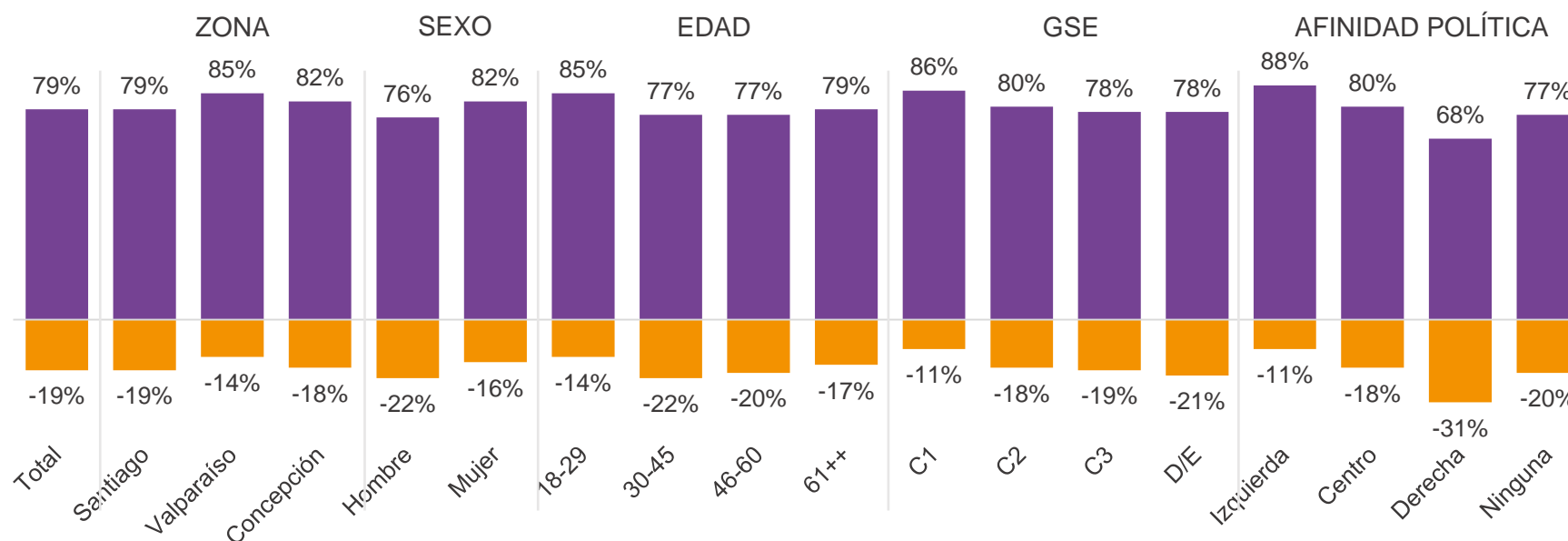
Nota: El diferencial para el 100% responde No sabe

INTEGRACIÓN SOCIAL

Pregunta: ¿Con cuál de las siguientes afirmaciones se encuentra más de acuerdo?

■ En los barrios de mi ciudad debe vivir gente diversa, donde convivan personas de clase alta, media y baja

■ Es recomendable que haya barrios separados por clase alta, media y baja



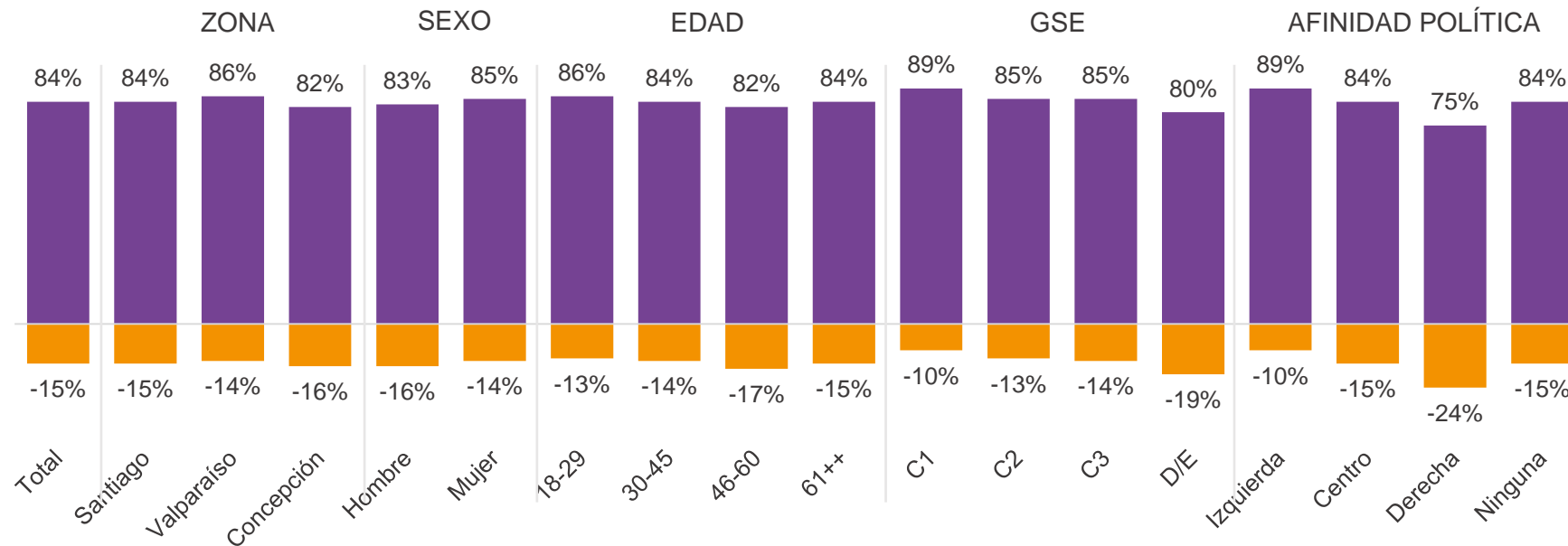
Base: Total Muestra (1003 casos)

Existe diferencia estadísticamente significativa entre las personas con afinidad de izquierda, centro y derecha. No existe diferencia estadísticamente significativa entre quienes son de centro o se declaran de ninguna tendencia política.

INTEGRACIÓN SOCIAL

Pregunta: ¿Con cuál de las siguientes afirmaciones se encuentra más de acuerdo?

- A los colegios debe asistir gente diversa, donde convivan estudiantes de clase alta, media y baja
- Es recomendable que haya colegios separados por clase alta, media y baja



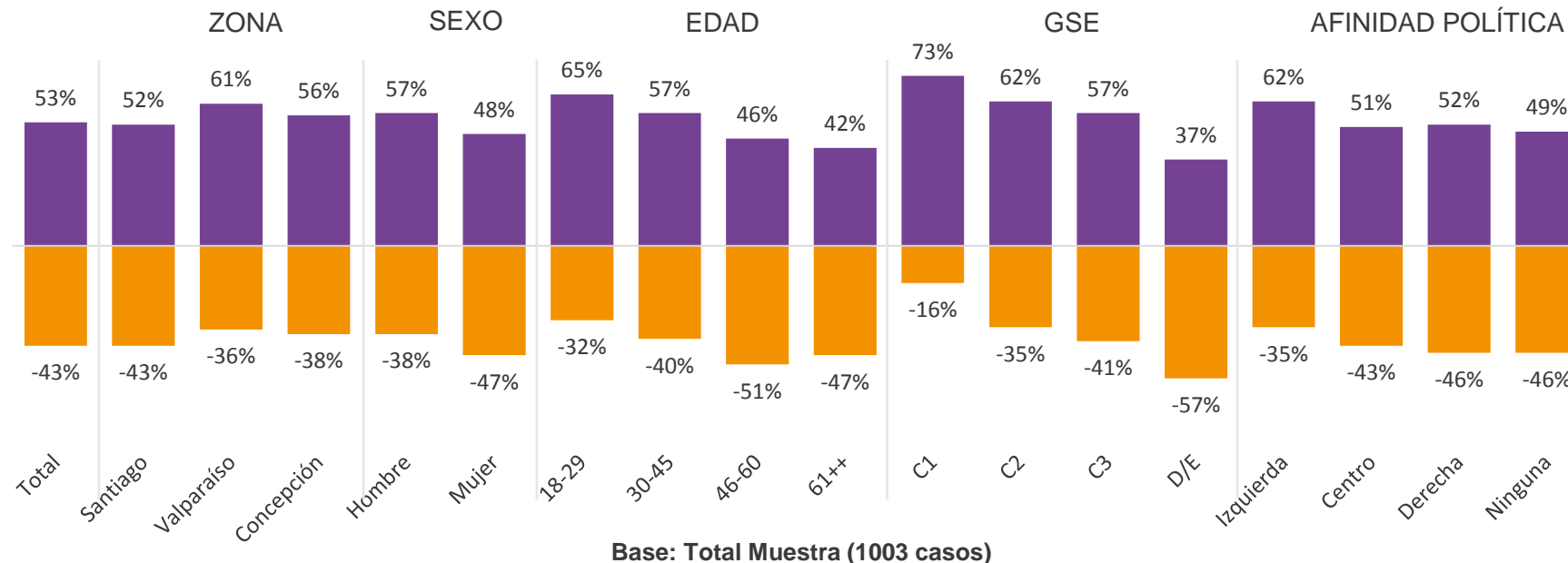
Base: Total Muestra (1003 casos)

Se observan diferencias estadísticamente significativas entre afinidad política de izquierda v/s derecha.
No hay diferencias entre izquierda y centro o ninguna.

INTEGRACIÓN SOCIAL

Pregunta: ¿Con cuál de las siguientes afirmaciones se encuentra más de acuerdo?

- La migración es beneficiosa para el país porque aporta diversidad y otros beneficios sociales
- La migración es dañina para el país porque aumentan los problemas sociales

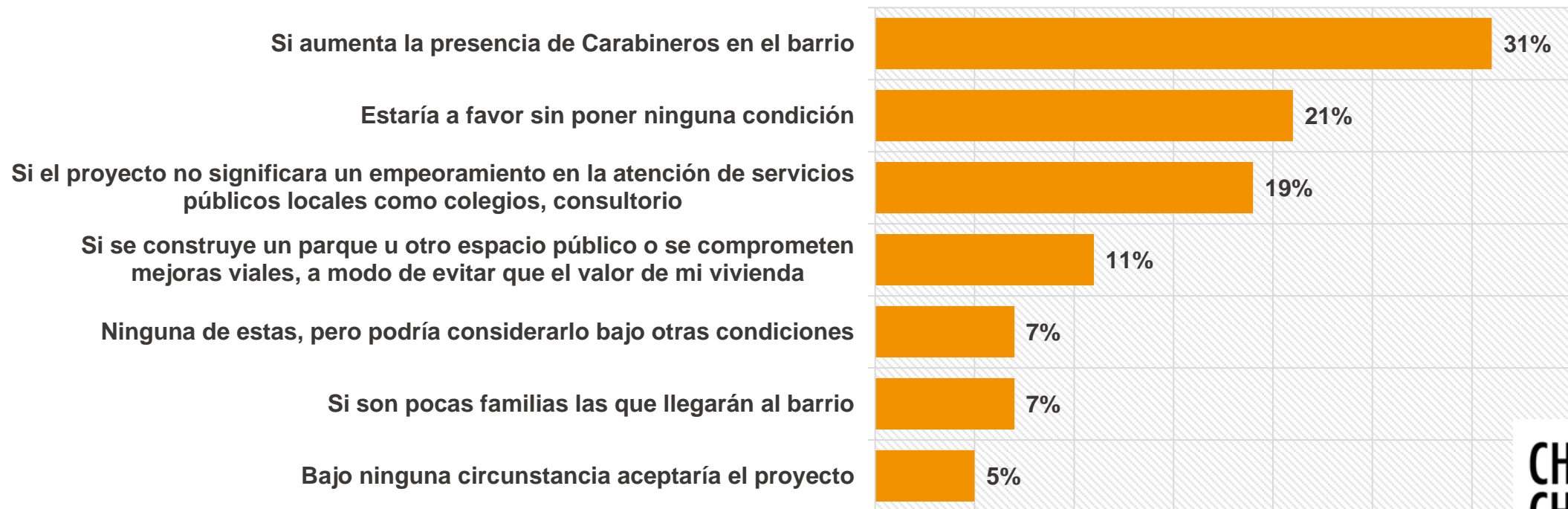


Base: Total Muestra (1003 casos)

No existe diferencia estadística entre la afinidad política de izquierda y derecha, sin embargo si la hay entre izquierda y centro o ninguna. Por su lado, la afinidad política de derecha no observa diferencias estadísticas con centro o ninguna.

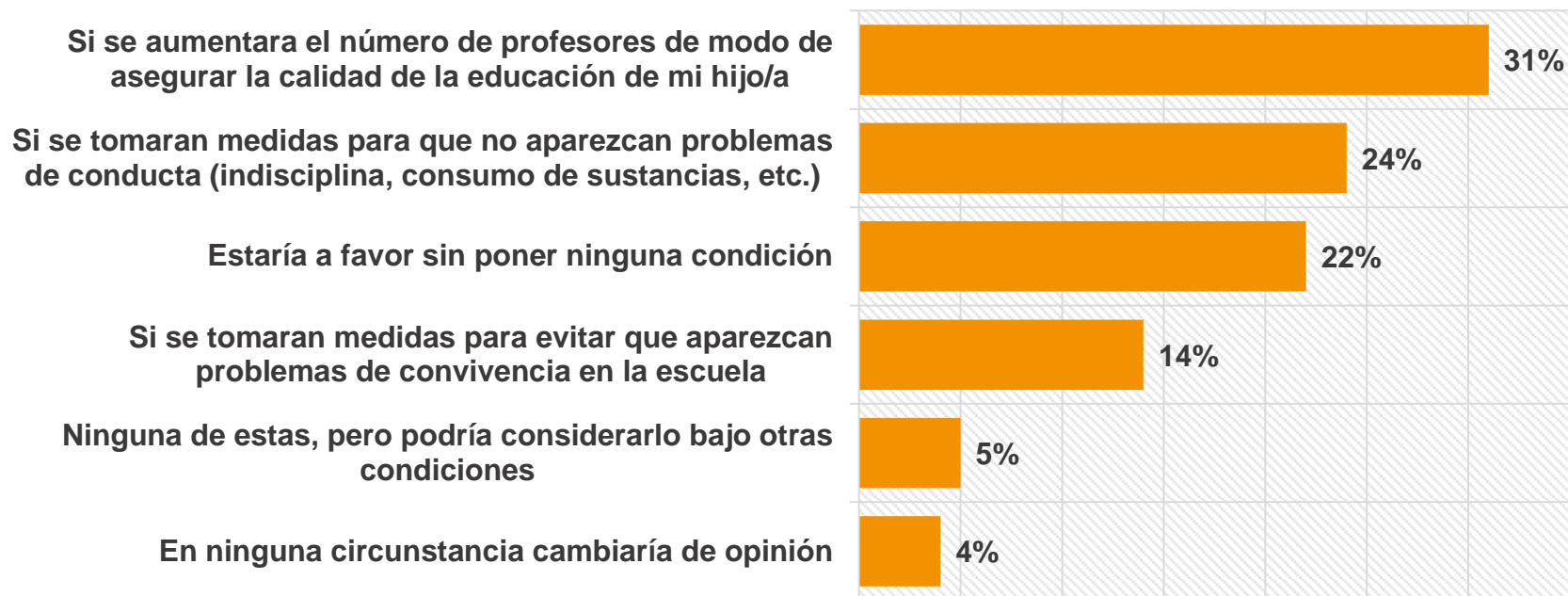
REACCIÓN FRENTE A LA INSTALACIÓN DE VIVIENDAS SOCIALES

Imagínese la siguiente situación. Hay un campamento en la comuna donde usted vive y se está evaluando la posibilidad de construir viviendas sociales muy cerca de su casa para algunas familias. Con respecto a esta iniciativa, ¿Cuál de estas medidas lo harían aceptar el proyecto?



ACTITUD HACIA LA INTEGRACIÓN SOCIAL EN LA EDUCACIÓN

Pregunta: “Si se decidiera que en el colegio de su hijo/a se va a implementar un programa piloto para integrar a niños de distintos niveles sociales ¿Bajo cuál de las siguientes condiciones cambiaría de opinión y estaría a favor con esta iniciativa?



Base: Total Muestra (1003 casos)

PREOCUPACIONES DE LOS CHILENOS RESPECTO DE LA LLEGADA DE INMIGRANTES

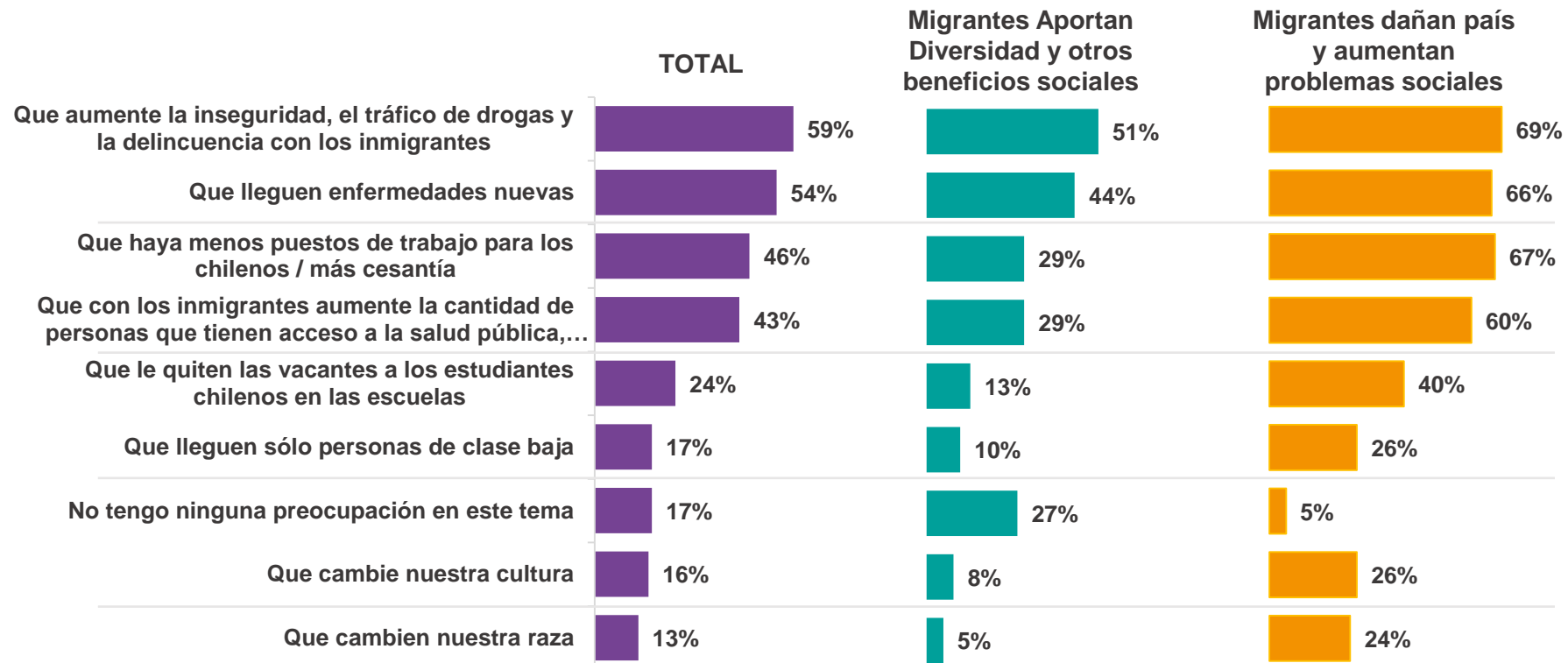
Pregunta: Existen preocupaciones entre los chilenos sobre la llegada de migrantes al país, que usted podría compartir o no. Del siguiente listado, ¿Cuáles diría usted que son sus preocupaciones? ¿Cuál es la más importante?



Base: Total Muestra (1003 casos)

PREOCUPACIONES DE LOS CHILENOS RESPECTO DE LA LLEGADA DE INMIGRANTES

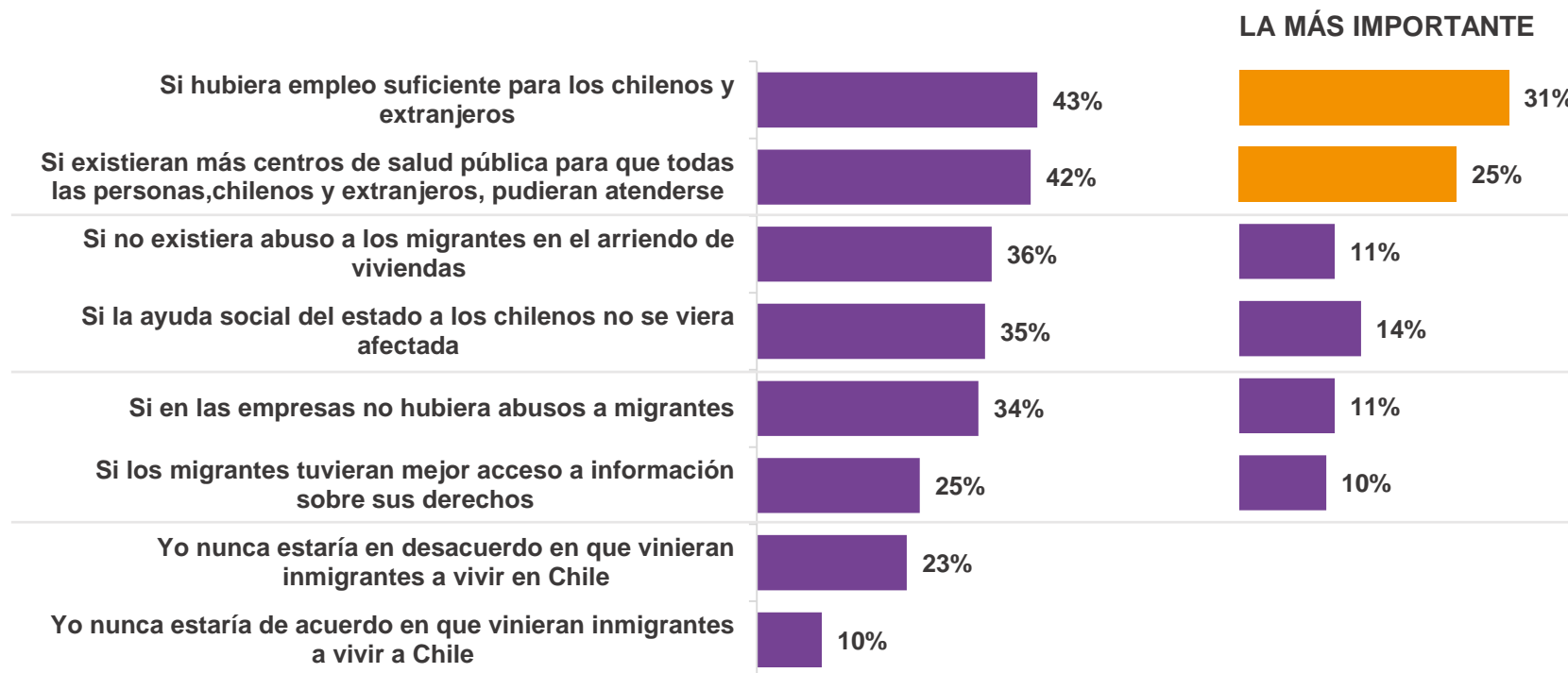
Pregunta: Existen preocupaciones entre los chilenos sobre la llegada de migrantes al país, que usted podría compartir o no. Del siguiente listado, ¿Cuáles diría usted que son sus preocupaciones? ¿Cuál es la más importante?



Base: Total Muestra (1003 casos)

BAJO QUÉ CIRCUNSTANCIAS ACEPTARÍA LA LLEGADA DE INMIGRANTES

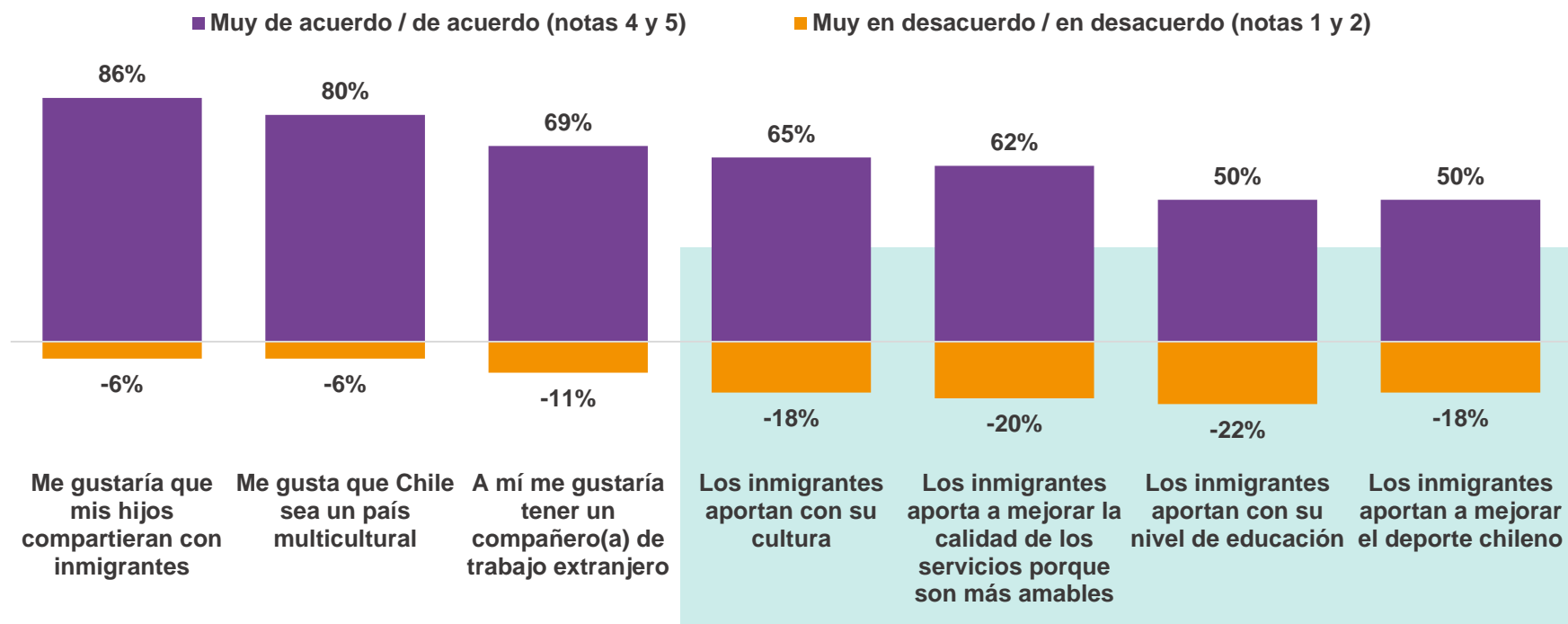
*Pregunta: ¿Bajo qué circunstancia o circunstancias estaría usted de acuerdo con que vinieran más extranjeros a vivir en nuestro país?
¿Cuál es la más importante?*



Base: Total Muestra (1003 casos)

NIVEL DE ACUERDO CON FRASES RESPECTO DE MIGRANTES

Pregunta: ¿Qué tan de acuerdo o desacuerdo está usted con las siguientes frases?. Se utilizó escala de acuerdo de 1 a 5 donde 1 significa muy en desacuerdo y 5 muy de acuerdo.



Base: Total Muestra (1003 casos)

NIVEL DE ACUERDO CON FRASES RESPECTO DE MIGRANTES

Pregunta: ¿Qué tan de acuerdo o desacuerdo está usted con las siguientes frases?. Se utilizó escala de acuerdo de 1 a 5 donde 1 significa muy en desacuerdo y 5 muy de acuerdo.

	Total	GSE			
		C1	C2	C3	D/E
Base:	1003	100	235	355	313
Me gusta que Chile sea un país multicultural	80%	94%	81%	77%	79%
Los inmigrantes aportan con su cultura	65%	86%	75%	64%	54%
Los inmigrantes aportan con su nivel de educación	50%	65%	52%	48%	46%
Los inmigrantes aporta a mejorar la calidad de los servicios porque son más amables	62%	75%	65%	59%	59%
A mí me gustaría tener un compañero(a) de trabajo extranjero	69%	86%	77%	66%	62%
Me gustaría que mis hijos compartieran con inmigrantes	86%	95%	90%	85%	81%
Los inmigrantes aportan a mejorar el deporte chileno	50%	60%	53%	50%	44%

% "Muy de acuerdo" + "De acuerdo"

Base: Total Muestra (1003 casos)

NIVEL DE ACUERDO CON FRASES RESPECTO DE MIGRANTES

Pregunta: ¿Qué tan de acuerdo o desacuerdo está usted con las siguientes frases?. Se utilizó escala de acuerdo de 1 a 5 donde 1 significa muy en desacuerdo y 5 muy de acuerdo.

	Región				Sexo		Edad			
	Total	Santiago	Viña/Valpo	Concepción	Hombre	Mujer	18 a 29	30 a 45	46 a 60	61 o más
Base:	1003	523	240	240	508	495	235	247	286	235
Me gusta que Chile sea un país multicultural	80%	79%	88%	87%	82%	79%	78%	79%	82%	83%
Los inmigrantes aportan con su cultura	65%	64%	73%	67%	66%	64%	69%	71%	61%	58%
Los inmigrantes aportan con su nivel de educación	50%	50%	53%	48%	50%	50%	53%	48%	51%	48%
Los inmigrantes aporta a mejorar la calidad de los servicios porque son más amables	62%	60%	69%	73%	60%	64%	57%	62%	63%	66%
A mí me gustaría tener un compañero(a) de trabajo extranjero	69%	68%	79%	76%	69%	69%	73%	69%	72%	61%
Me gustaría que mis hijos compartieran con inmigrantes	86%	86%	86%	89%	84%	87%	83%	90%	85%	84%
Los inmigrantes aportan a mejorar el deporte chileno	50%	49%	54%	56%	53%	47%	42%	54%	47%	56%

% "Muy de acuerdo" + "De acuerdo"

Base: Total Muestra (1003 casos)

CHILENAS CHILENOS^y HOY

Desafiando los prejuicios,
complejizando la discusión

ENCUESTA ESPACIO PÚBLICO - IPSOS 2018
Enero 2019

