



Opinión Data

Perú, julio de 2019

©Todos los derechos reservados.

El Comercio



Contenido

Encuesta Nacional Urbana – Rural

Evaluación de las autoridades públicas	4
Evaluación de los poderes del Estado	10
Razones de aprobación del Presidente	13

Encuesta Nacional Urbana

Situación Política

Proyecto Minero Tía María	16
Investigaciones a políticos	20
Extradición de Toledo	22
Reforma electoral	23

Encuesta en Lima

Aprobación del Alcalde de Lima	25
--------------------------------	----

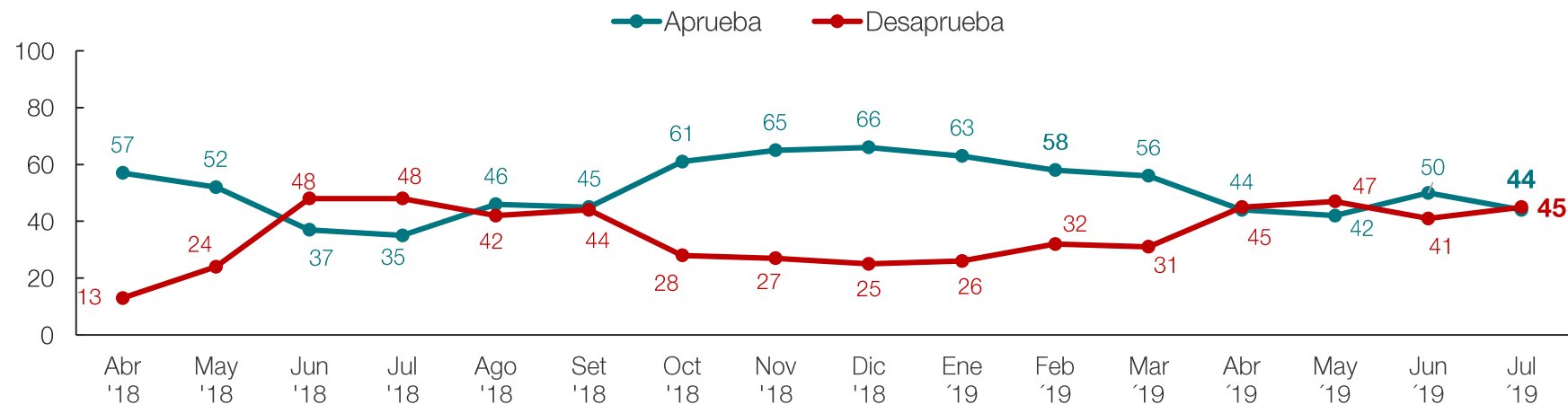
Encuesta Nacional Urbana - Rural



Evaluación de las autoridades públicas

Aprobación del Presidente de la República

¿Aprueba o desaprueba la gestión del Presidente de la República Martín Vizcarra? (%)

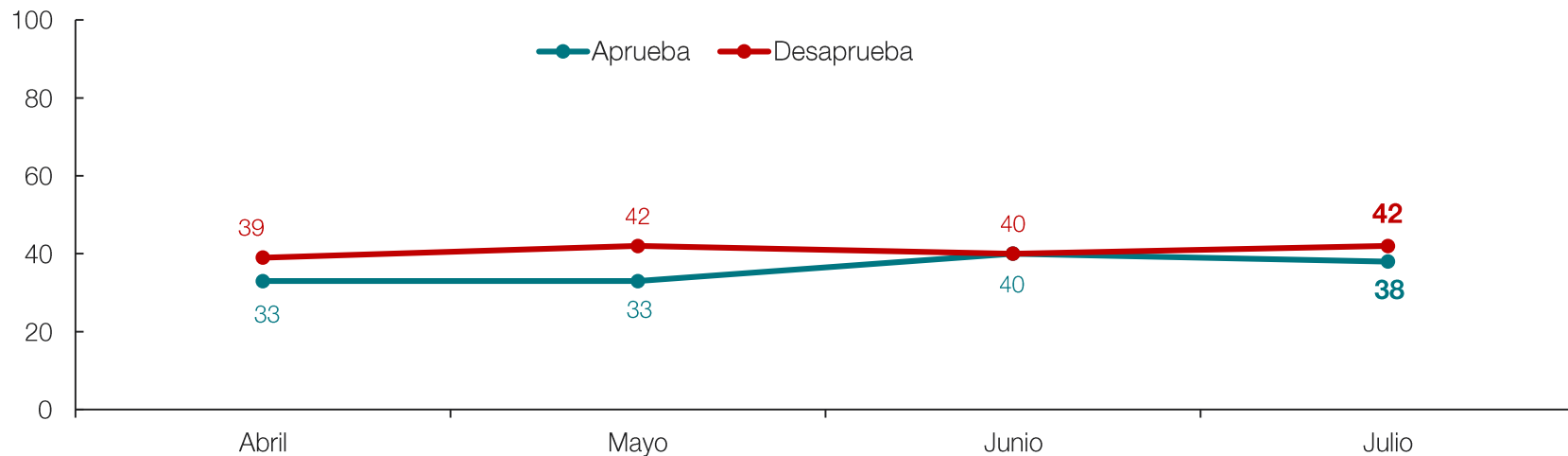


Base: Total de entrevistados
Perú, julio del 2019

Evaluación de las autoridades públicas

Aprobación de la gestión del Primer Ministro

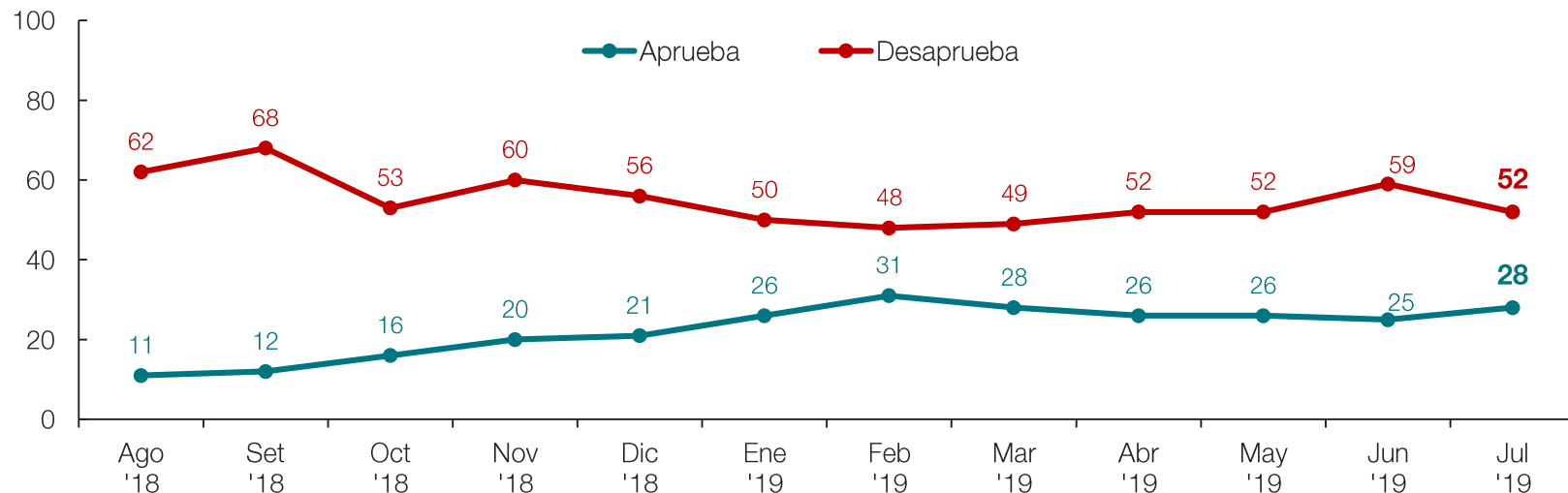
¿Diría usted que aprueba o desaprueba la gestión del Primer Ministro
Salvador del Solar? (%)



Evaluación de las autoridades públicas

Aprobación de la gestión del Presidente del Congreso

¿Diría usted que aprueba o desaprueba la gestión de Daniel Salaverry como Presidente del Congreso? (%)

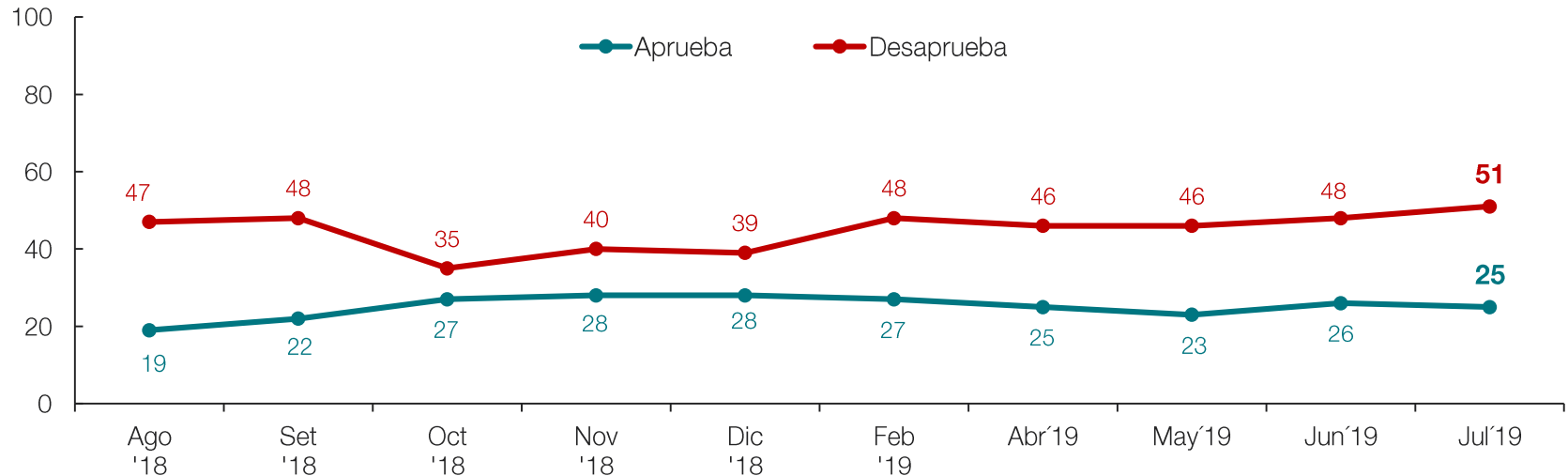


Base: Total de entrevistados
Perú, julio del 2019

Evaluación de las autoridades públicas

Aprobación de la gestión del Ministro de Economía

¿Diría usted que aprueba o desaprueba la gestión de Carlos Oliva como Ministro de Economía? (%)

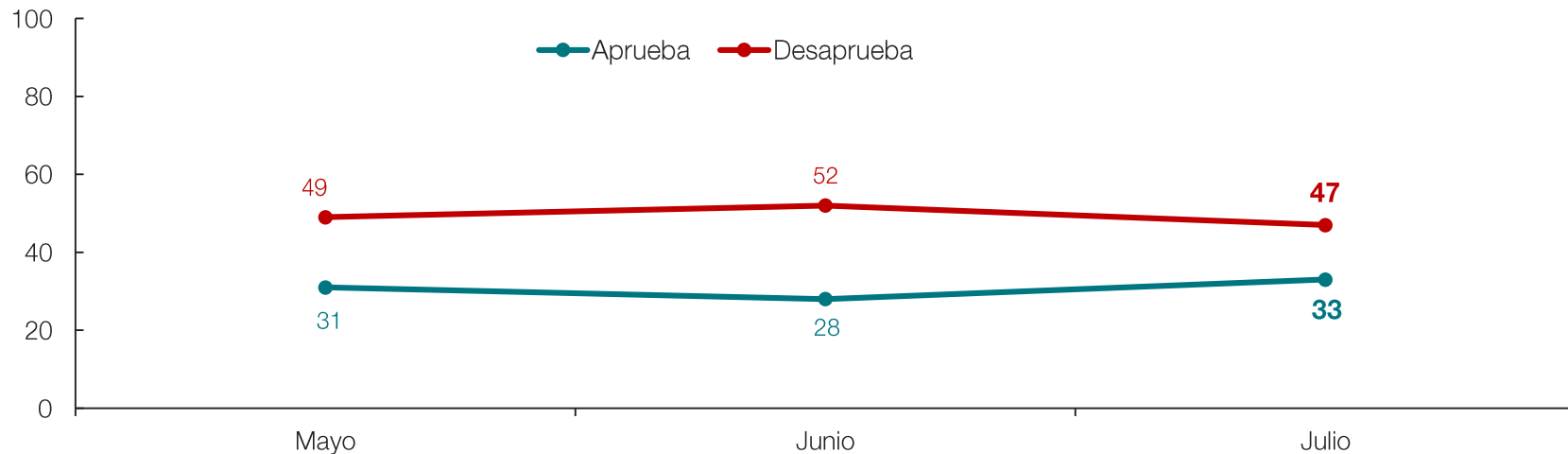


Base: Total de entrevistados
Perú, julio del 2019

Evaluación de las autoridades públicas

Aprobación de la gestión del Ministro de Educación

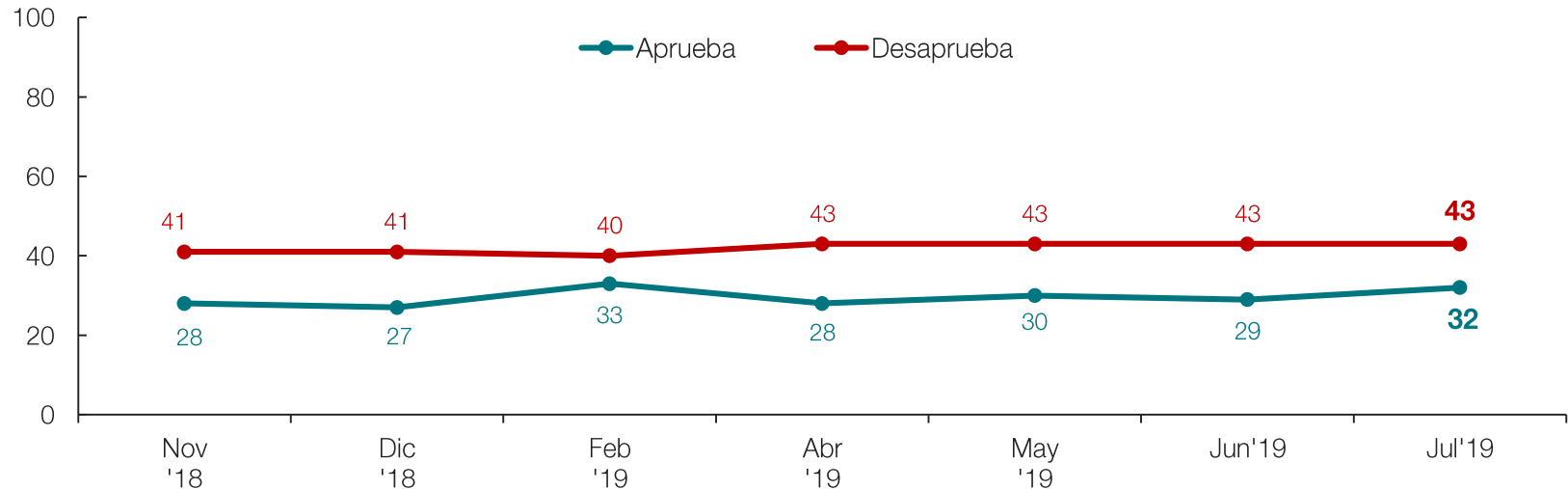
¿Diría usted que aprueba o desaprueba la gestión de Flor Pablo como Ministra de Educación? (%)



Evaluación de las autoridades públicas

Aprobación de la gestión del Ministro del Interior

¿Diría usted que aprueba o desaprueba la gestión de Carlos Morán como Ministro del Interior? (%)

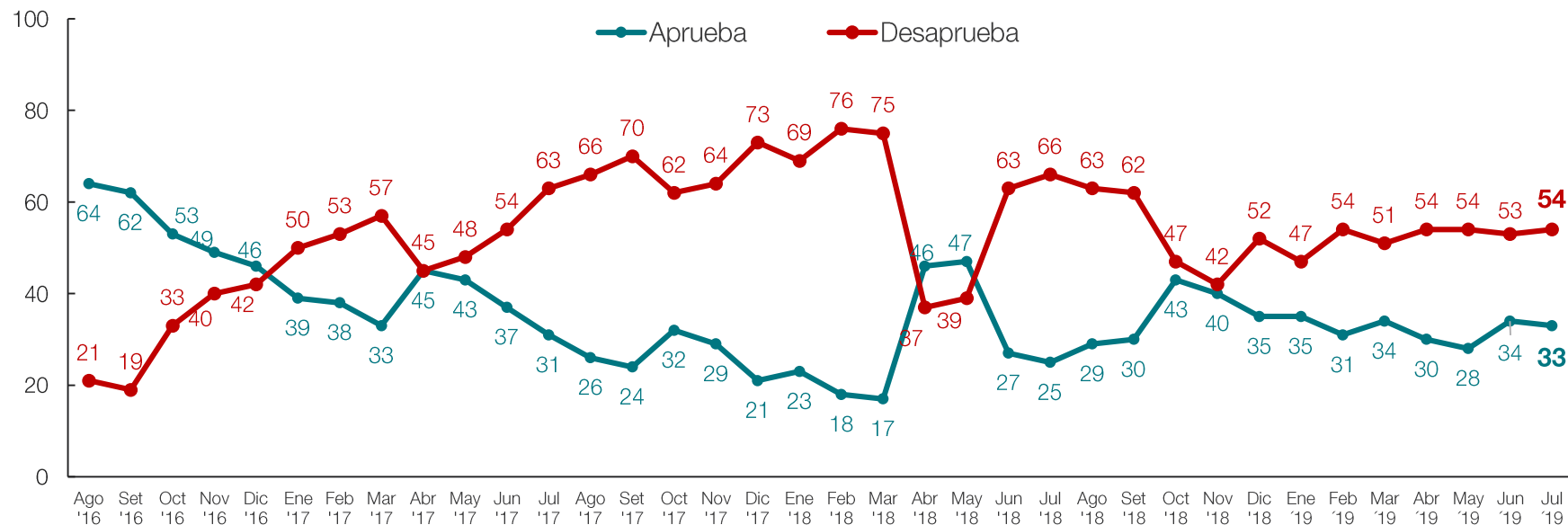


Base: Total de entrevistados
Perú, julio del 2019

Evaluación de los poderes del Estado

Aprobación de la gestión del Gobierno

¿Diría usted que aprueba o desaprueba la gestión del Gobierno / Poder Ejecutivo? (%)

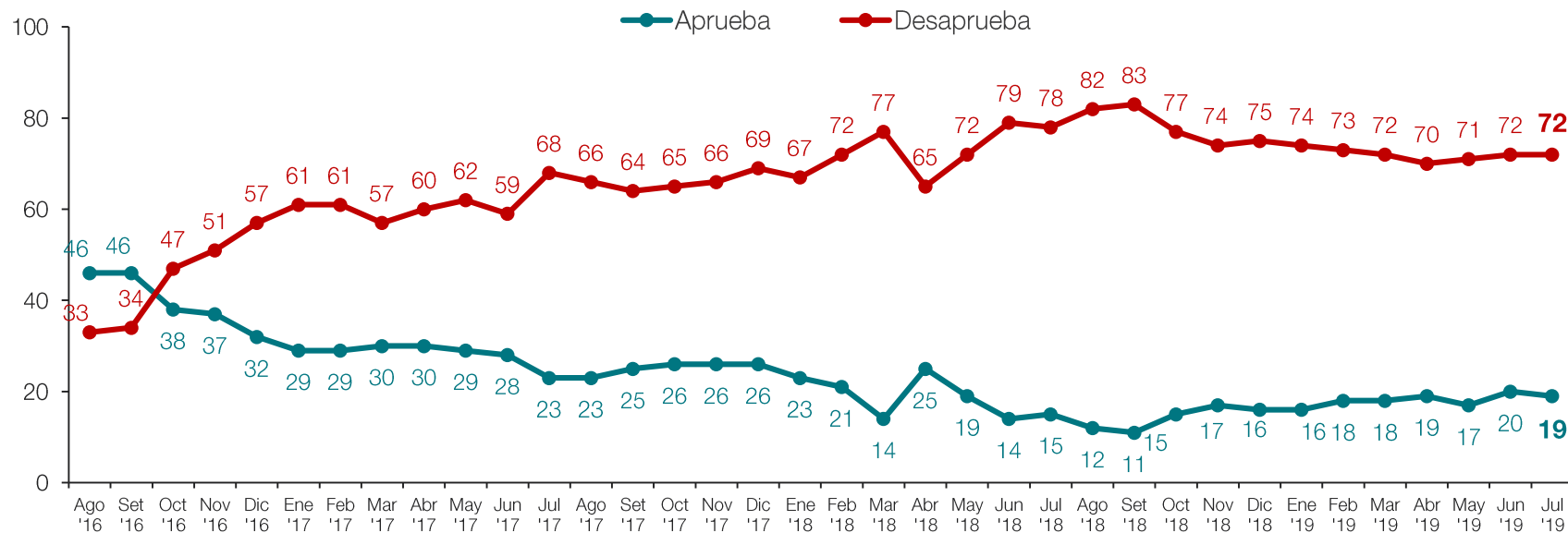


Base: Total de entrevistados
Perú, julio del 2019

Evaluación de los poderes del Estado

Aprobación de la gestión del Congreso de la República

¿Diría usted que aprueba o desaprueba la gestión del Congreso de la República? (%)

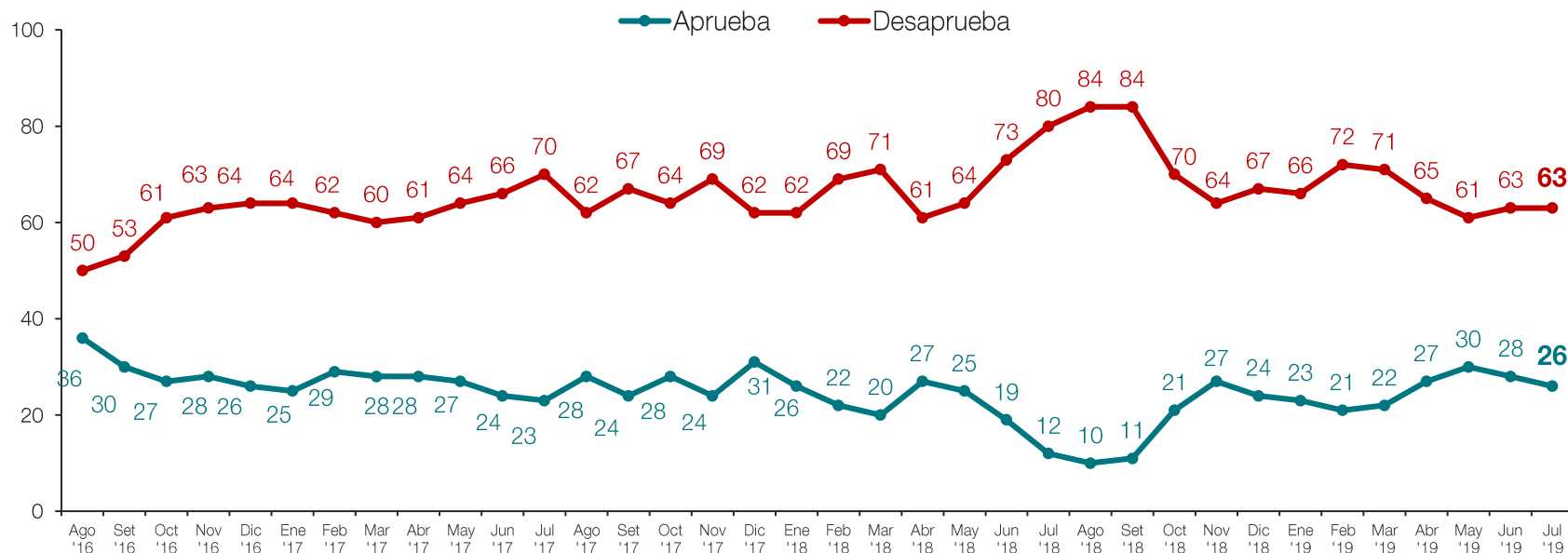


Base: Total de entrevistados
Perú, julio del 2019

Evaluación de los poderes del Estado

Aprobación de la gestión del Poder Judicial

¿Diría usted que aprueba o desaprueba la gestión del Poder Judicial? (%)



Base: Total de entrevistados
Perú, julio del 2019

Razones de aprobación del Presidente

Razones de aprobación del Presidente de la República

¿Por qué razones aprueba la gestión del presidente Martín Vizcarra? *(Con tarjeta)* (%)



Razones de aprobación del Presidente

Razones de desaprobación del Presidente de la República

¿Por qué razones desaprueba la gestión del presidente Martín Vizcarra? (Con tarjeta) (%)

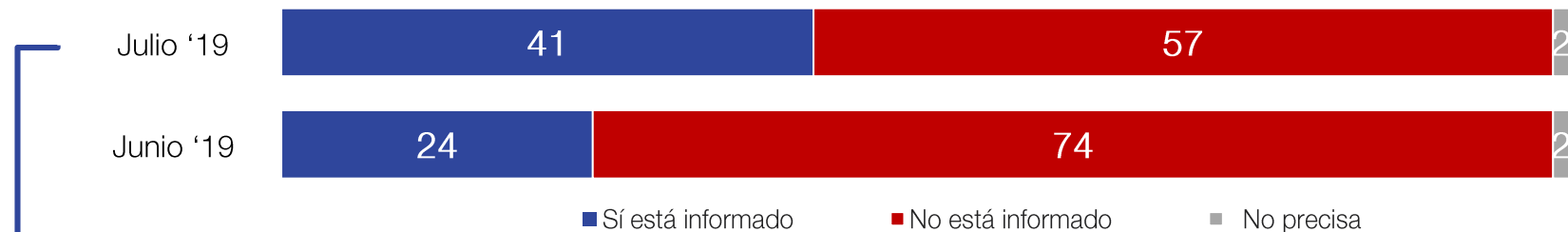


Encuesta Nacional Urbana



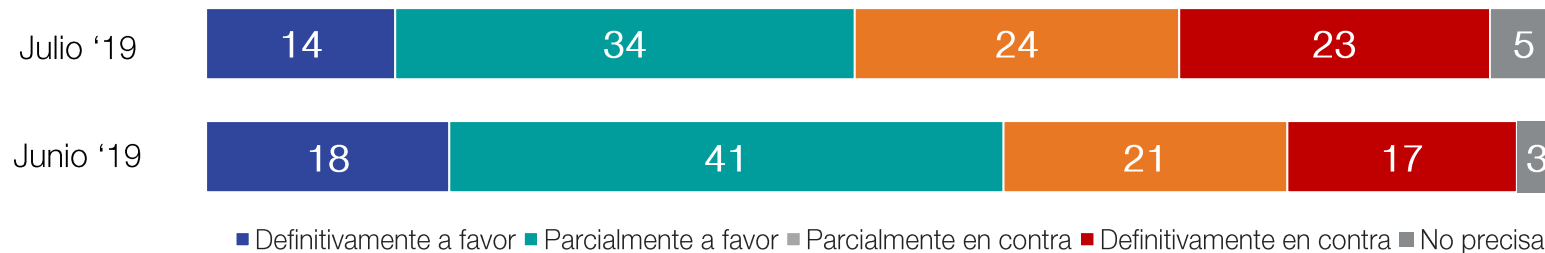
Proyecto Minero Tía María

¿Está informado o no acerca del proyecto minero Tía María en Arequipa? (%)



Base: Total de entrevistados
Perú, junio y julio del 2019

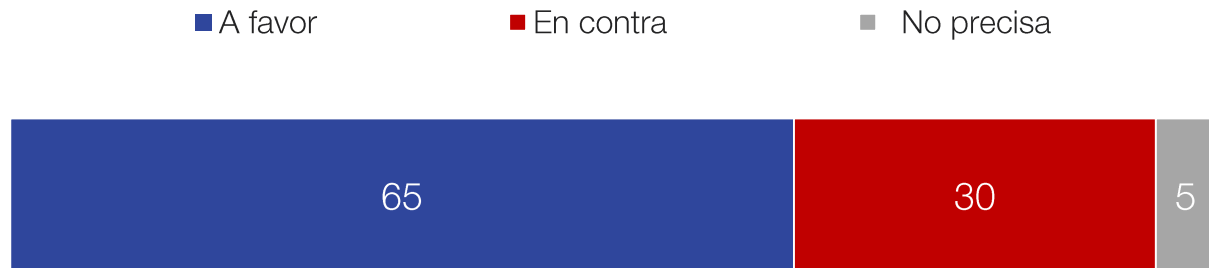
¿Está usted a favor o en contra del desarrollo del proyecto minero Tía María? (Con tarjeta) (%)



Base: Total de entrevistados que está informado sobre el proyecto minero Tía María en Arequipa
Perú, junio y julio del 2019

Proyecto Minero Tía María

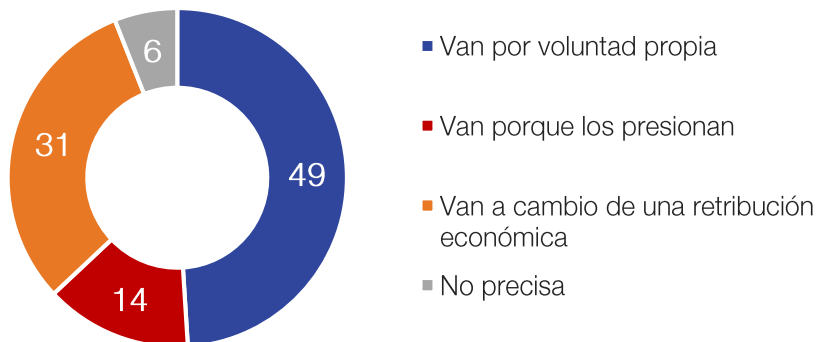
Dígame, si le aseguran que Tía María usará agua del mar a la que se le quitará la sal y no usará agua del río para no afectar el valle agrícola, ¿estaría usted a favor o en contra del proyecto minero Tía María? (%)



SITUACIÓN POLÍTICA

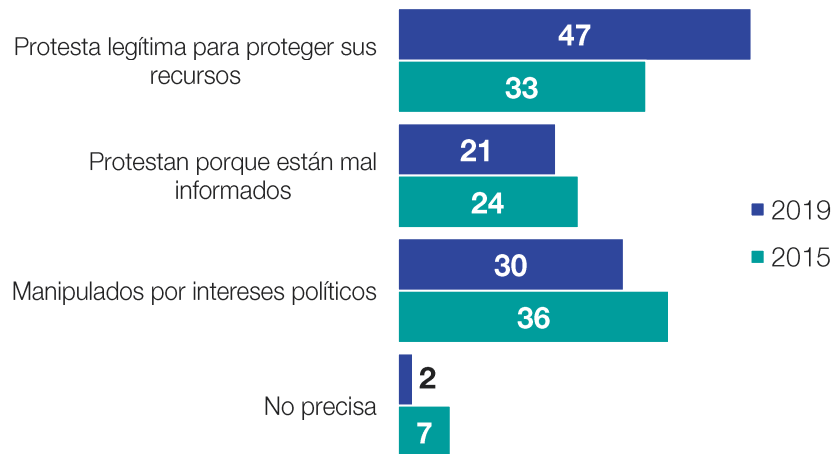
Proyecto Minero Tía María

¿Usted diría que la mayoría de personas que salen a protestar en contra del proyecto Tía María lo hacen por voluntad propia, van porque los presionan, o van a cambio de una retribución económica? (%)



Base: Total de entrevistados que está informado sobre el proyecto minero Tía María en Arequipa Perú, julio del 2019

¿Cree usted que los pobladores que protestan en contra del proyecto Tía María están haciendo una protesta legítima para proteger sus recursos, protestan porque están mal informados o están siendo manipulados por intereses políticos? (%)



Base: Total de entrevistados que está informado sobre el proyecto minero Tía María en Arequipa Perú, abril del 2015
Perú, julio del 2019

SITUACIÓN POLÍTICA


Proyecto Minero Tía María

¿Usted cree que el proyecto minero Tía María es beneficioso para el país o no?
(%)

■ Sí es beneficioso

■ No es beneficioso

■ No precisa



Investigaciones a políticos

Como usted sabe, Keiko Fujimori se encuentra en prisión preventiva desde octubre del 2018, sin una sentencia definida hasta el momento. ¿Cree usted que debería afrontar el proceso de investigación en su contra en libertad, tal como en el caso del expresidente Ollanta Humala, o cree que debería mantenerse en prisión preventiva?

(%)



■ Debería afrontar el proceso en libertad ■ Debería mantenerse en prisión preventiva ■ No precisa

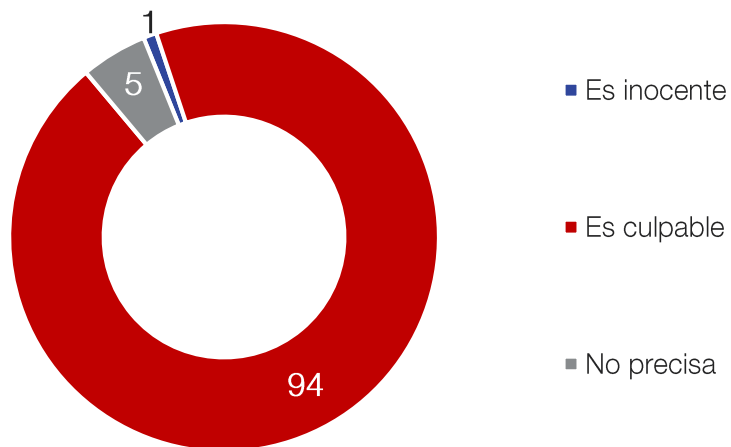
Investigaciones a políticos

Como usted sabe, varios de los líderes de la política peruana, incluyendo expresidentes, se encuentran investigados por casos de corrupción. Algunos de ellos han alegado que estas investigaciones son parte de una persecución política en su contra. En ese contexto, ¿cree usted que en el caso de ..., las investigaciones realizadas se tratan de una persecución política o son investigaciones justificadas de acuerdo a la evidencia encontrada? (%)

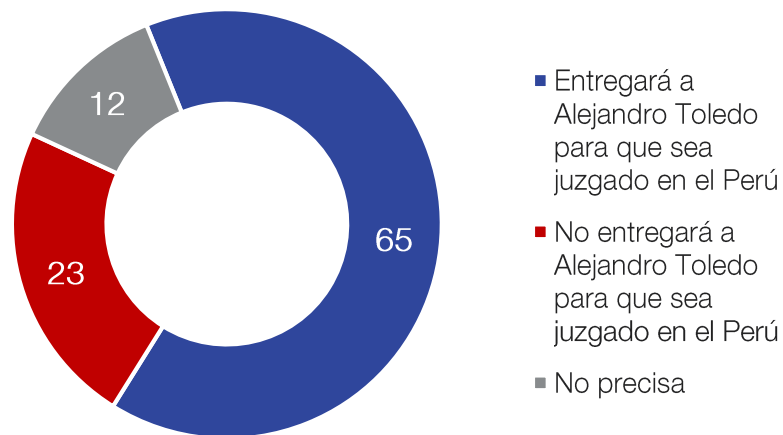


Extradición de Toledo

¿Cree que Alejandro Toledo es culpable o es inocente de haber recibido coimas cuando fue Presidente de la República? (%)

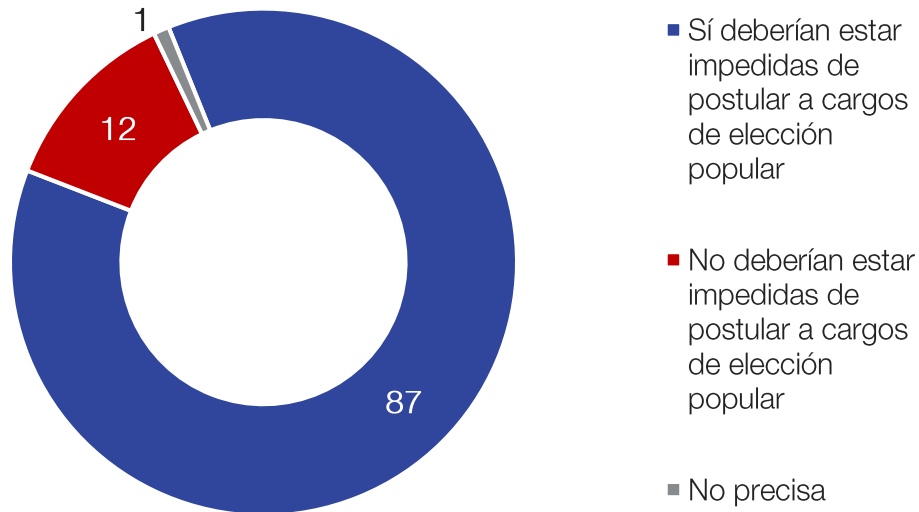


¿Considera que Estados Unidos entregará o no entregará a Alejandro Toledo para que sea juzgado en el Perú? (%)



Reforma electoral

Como usted sabe, las personas condenadas por delitos de corrupción, terrorismo, narcotráfico y violación sexual están impedidos de postular a cargos de elección popular. En ese mismo sentido, ¿cree usted que las personas condenadas por delitos que atentan contra los derechos humanos (como secuestro, tortura, etc.) deberían también estar impedidas de postular a cargos de elección popular? (%)

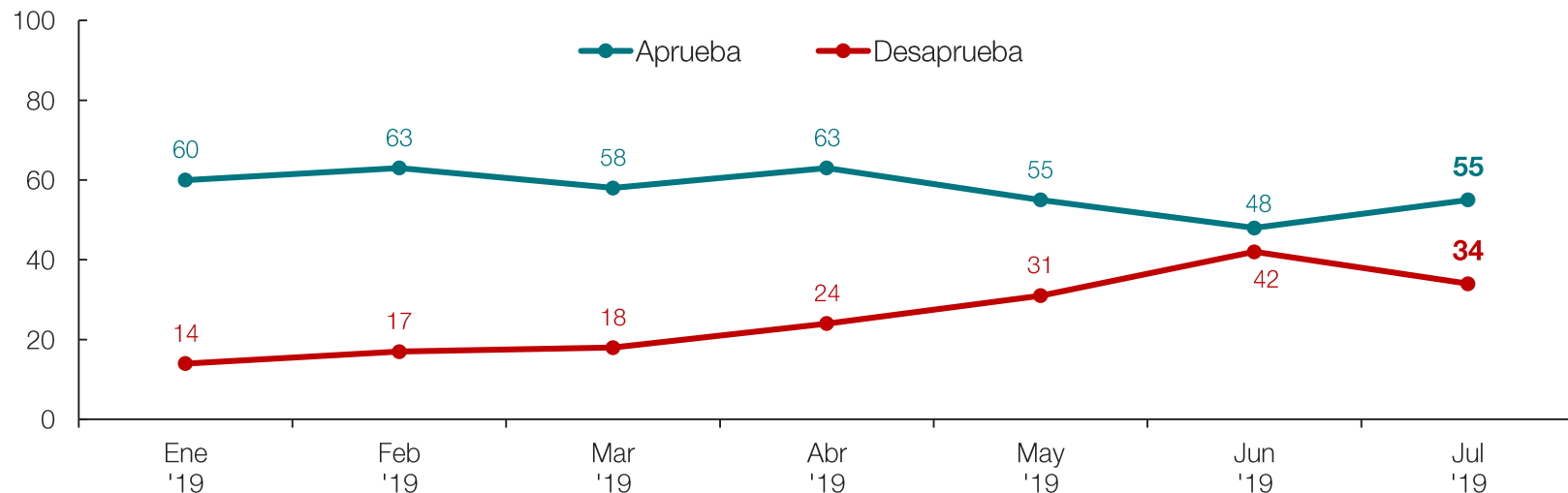


Encuesta en Lima



Aprobación del Alcalde de Lima

¿Aprueba o desaprueba la gestión del Alcalde de Lima, Jorge Muñoz? (%)



Ficha Técnica: Encuesta Nacional Urbano Rural

1. Nombre de la encuestadora: Ipsos Opinión y Mercado S.A.
2. Número de registro: 0001-REE / JNE
3. Persona jurídica que encomendó la encuesta: Empresa Editora El Comercio S.A.
4. Objetivo del estudio: evaluar la percepción, opinión y actitudes hacia temas políticos, económicos y sociales del país.
5. Universo

Tamaño de la población objetivo: Para la construcción del diseño de la muestra se ha tomado como marco muestral a hombres y mujeres de 18 años a más de la población nacional urbano rural del Perú (23,375,001 personas).

6. Tamaño de la muestra: 1,221 personas entrevistadas
7. Margen de error: Para los resultados obtenidos se tiene un margen de error de $\pm 2.8\%$
8. Nivel de confianza:

Se asume un nivel de confianza de 95% y varianza máxima en las proporciones poblacionales ($p=q=0.5$)

9. La representatividad: a nivel provincial numéricamente se calcula realizando el cociente entre la población total de las provincias seleccionadas en el muestro (17,250,864) y la Población electoral 2018 del Perú (23,375,001); esta representa el 74%.

10. Metodología de Muestreo

Diseño Muestral: Se realizó una muestra probabilística polietápica. Los estratos se definen por el cruce de la variable región geográfica (Lima, Costa Norte, Costa Sur, Costa Centro, Sierra Norte, Sierra Sur, Sierra Centro, Oriente) y ámbito (Urbano y rural) y en cada estrato se seleccionó una muestra de localidades y dentro de ellas zonas con inicio aleatorio de manzanas. Posteriormente se realizó un muestreo sistemático de viviendas en cada manzana seleccionada y se aplicaron cuotas de sexo y edad para la selección de personas al interior de cada vivienda.

Etapas de Muestreo: La selección de unidades muestrales se ha realizado de la siguiente manera

(1) Se anexa la ciudad de Arequipa a la región Costa Sur teniendo en cuenta la poca representatividad poblacional de la Costa Sur por sí sola y la proximidad cultural de Arequipa a la Costa Sur.

Ficha Técnica: Encuesta Nacional Urbano Rural

Etapa	Unidad de muestreo	Tipo de selección de la unidad de muestreo
1	Localidades ⁽³⁾	Probabilístico. Estratificado
2	Zonas ⁽⁴⁾	Probabilístico. Sistemático con inicio aleatorio de manzana, probabilidad de selección proporcional al tamaño (viviendas)
3	Viviendas ⁽⁵⁾	Probabilístico. Sistemático con inicio aleatorio
4	Persona ⁽⁶⁾	Por cuotas de sexo, edad

11. Fecha de trabajo de campo:

- Del 17 al 19 de julio del 2019

12. Detalle de todos los lugares donde se ejecutó la encuesta:

Se tuvo una cobertura de 24 departamentos más la Prov. Const. Del Callao, 50 provincias y 52 localidades (Ver Anexo)

13. Página web y dirección de correo electrónico:

www.ipsos.pe.pe

Guillermo Loli (Coordinador Ejecutivo): Guillermo.loli@ipsos.com

Ficha Técnica: Encuesta Lima Metropolitana

1. Nombre de la encuestadora: Ipsos Opinión y Mercado S.A.
2. Número de registro: 0001-REE / JNE
3. Persona jurídica que encomendó la encuesta: Empresa Editora El Comercio S.A.
4. Objetivo del estudio: Evaluar la percepción, opinión y actitudes hacia temas políticos, económicos y sociales del país y de Lima Metropolitana
5. Universo: Tamaño de la población objetivo: Para la construcción del diseño de la muestra se ha tomado como marco muestral a la población electoral de acuerdo al Padrón de Población hábil para votar 2018 publicado por RENIEC (8,076,316 personas).

Marco Muestral: Para la selección de las viviendas Ipsos Perú cuenta con un marco muestral cartográfico de manzanas de vivienda del Censo 2007 para la provincia de Lima y v Callao

6. Distribución Poblacional:

Dentro de la vivienda se selecciona a la persona o miembro del hogar que cumpla con la siguiente cuota de sexo y edad y NSE, de tal manera que la muestra final se aproxime en la medida de lo posible a la distribución del universo en estas variables.

Cuadro 1

Sexo	Total
Masculino	50%
Femenino	50%
Total	100%

Cuadro 2

Edad	Total
18 a 24 años	22%
25 a 39 años	38%
40 a más años	40%
Total	100%

Censo 2007: XI de Población y VI de Vivienda

Cuadro 3

NSE A	NSE B	NSE C	NSE D	NSE E
5.0%	21.3%	42.7%	24.0%	7.1%

IGM Niveles Socioeconómicos de la Lima Metropolitana 2015 / NSE APEIM

Ficha Técnica: Encuesta Lima Metropolitana

- 7. Tamaño de la muestra: 545 personas entrevistadas en Lima.
- 8. Margen de error: Para los resultados obtenidos se tiene un margen de error de +/- 4.2
- 9. Nivel de confianza: Se asume un nivel de confianza de 95% y varianza máxima en las proporciones poblacionales ($p=q=0.5$)
- 10. Nivel de representatividad: Es el porcentaje que indica el nivel de inferencia del estudio sobre el total de la población electoral. La representatividad de la muestra es 94% a nivel distrital. Para la selección de la muestra son considerados todos los distritos de la provincia de Lima y 3 del Callao. Se tuvo una cobertura de 33 distritos seleccionados.
- 11. Metodología de muestreo:

Diseño Muestral: Se realizó una muestra probabilística polietápica. Dentro de Lima y Callao se estratificó la muestra de acuerdo al ámbito geográfico (Norte, Este, Centro, Sur Oeste, Sur, Callao) y en cada estrato se seleccionó una muestra de zonas sistemática con inicio aleatorio de manzanas. Posteriormente se realizó un muestreo sistemático de viviendas en cada manzana seleccionada y se aplicaron cuotas de sexo y edad para la selección de personas al interior de cada vivienda.

Etapas de Muestreo: La selección de unidades muestrales se ha realizado de la siguiente manera:

Etap	Unidad de muestreo	Tipo de selección de la unidad de muestreo
1	Zonas	Probabilístico. Sistemático con inicio aleatorio de manzana, probabilidad de selección proporcional al tamaño (viviendas)
2	Viviendas	Probabilístico. Sistemático con inicio aleatorio
3	Persona	Por cuotas de sexo, edad

- 12. Fecha de trabajo de campo:
 - Del 17 al 19 de julio del 2019

1. La zona es una subdivisión del distrito definida por el INEI y corresponde a un conglomerado de aproximadamente 40 manzanas.
2. Para la manzana de inicio (seleccionada aleatoriamente) se define al azar la esquina de inicio, el sentido de recorrido y el salto para la selección de la primera vivienda. En caso de rechazo, vivienda desocupada o persona ausente, se selecciona la siguiente vivienda. Luego de la encuesta efectiva: salto 3 viviendas, en caso de recorrer toda la manzana y no haber completado la cuota, se dirige a la siguiente manzana, según numeración que especifica en la hoja de ruta
3. Debe ser un miembro del hogar mayor a 18 años y tener condición hábil para el sufragio. Los trabajadores del hogar y los visitantes no son elegibles.



Opinión Data

Perú, julio de 2019

©Todos los derechos reservados.

El Comercio

