




**Dagens parti:
Sverigedemokraterna
7 juli 2019**



GAME CHANGERS



Dagens parti: Sverigedemokraterna



Medlemmar

2018: 33 600
2017: 28 340
2016: 24 412
2015: 23 200
2014: 15 871
2013: 11 876

(högsta antal 28 340, 2017)

Antalet förtroendevalda

2018-2022

Kommuner: 1806
Landsting: 224
Riksdag: 62

Totalt: 2092

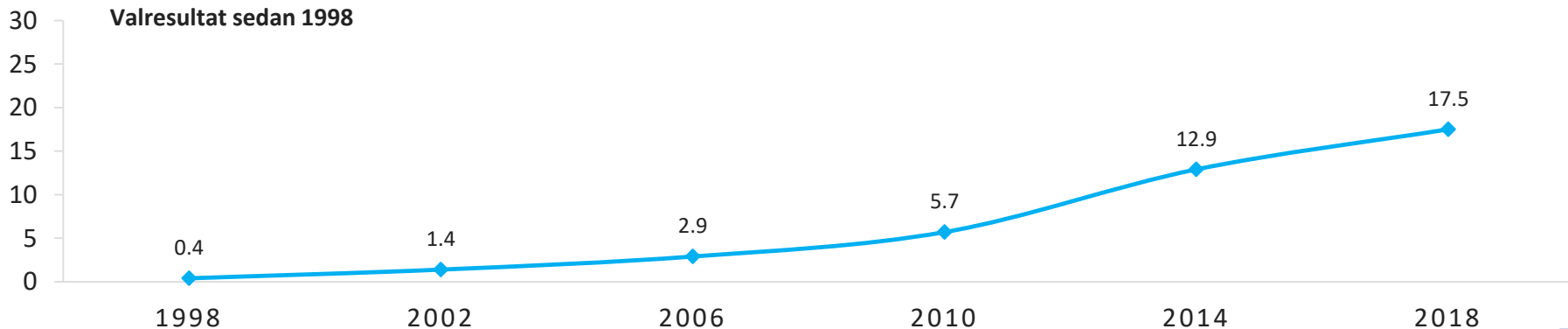
Totalt 2014: 1 519

Totalt 2010: 695

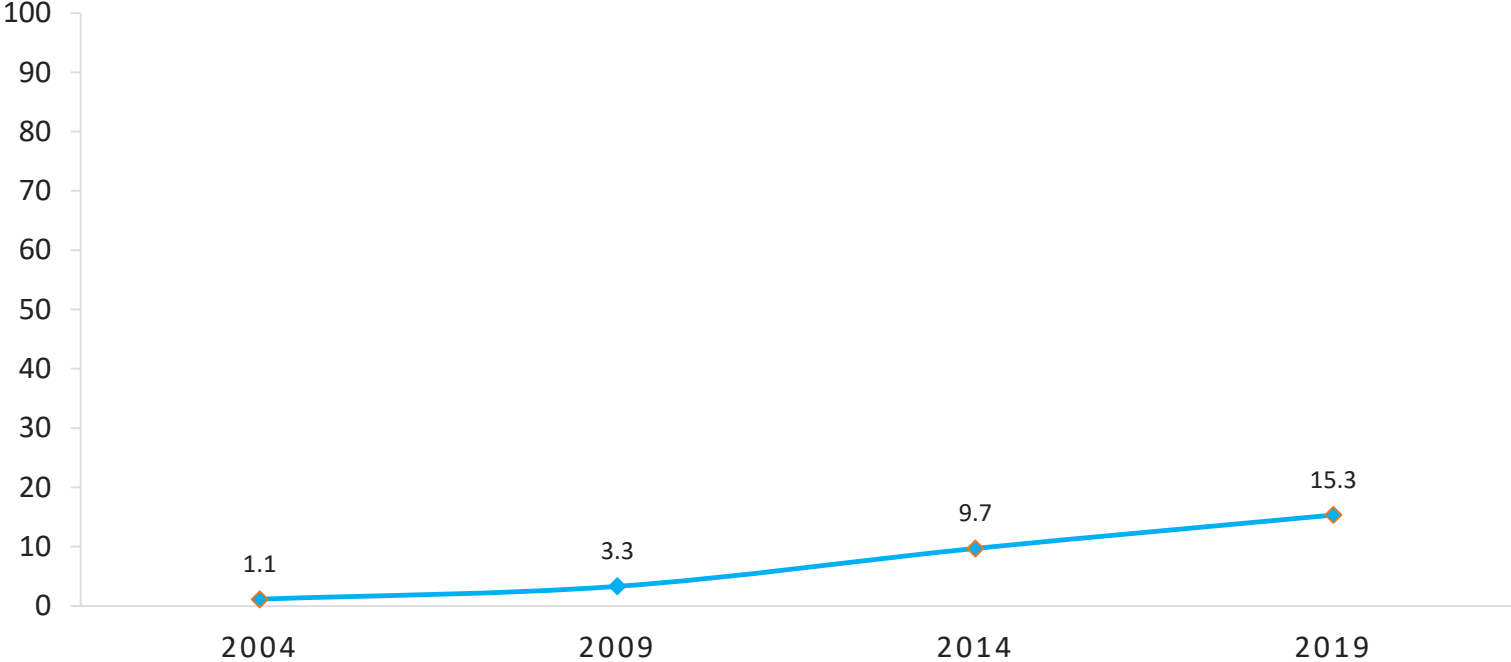
Totalt 2006: 282

Totalt 2002: 49

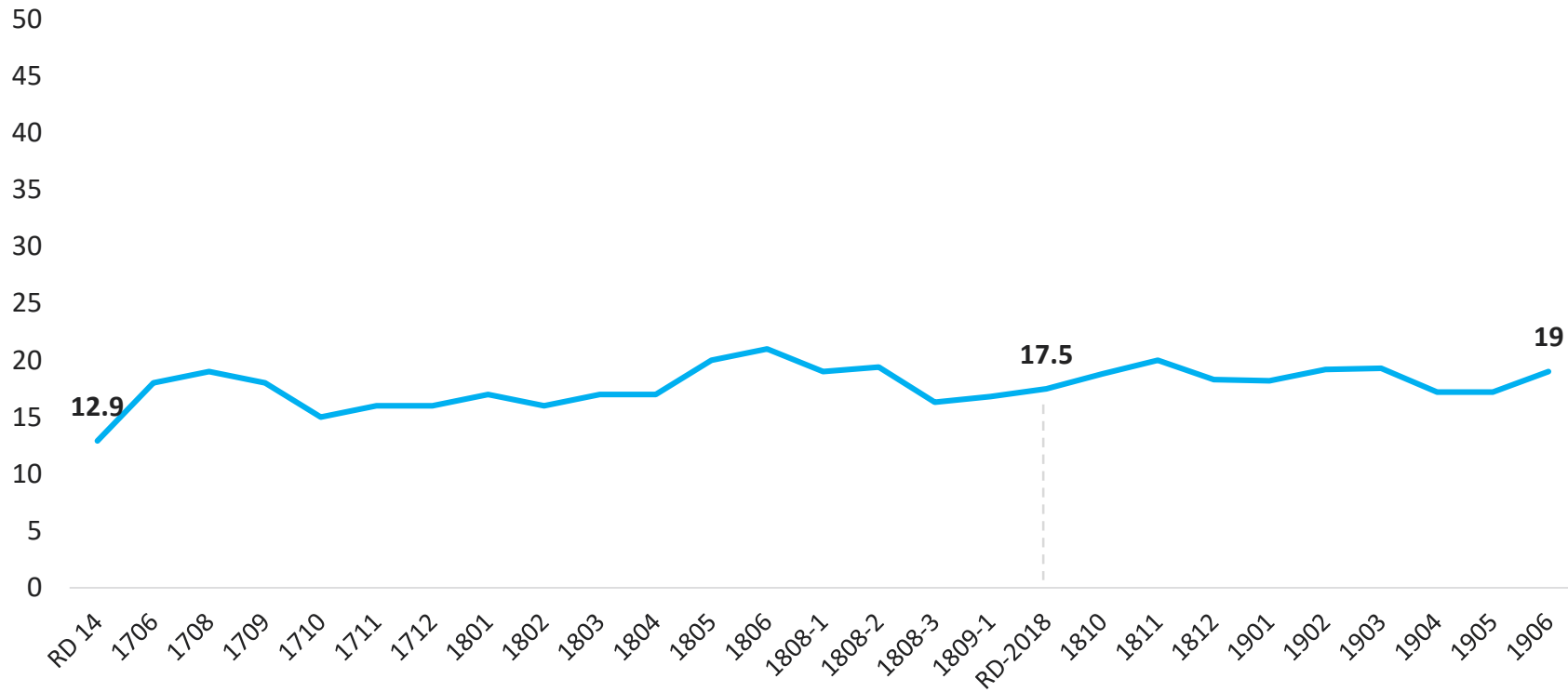
Valresultat sedan 1998



EU



Opinionsutvecklingen sedan riksdagsvalet 2014



Väljarrörelser sedan valet 2018


Parti Rd 2018

Parti vid val idag	M	L	C	Kd	S	V	Mp	Sd	Annat
Moderaterna	75	11	5	9	3	1	0	1	0
Liberalerna	2	60	5	1	2	0	0	0	0
Centerpartiet	2	13	80	5	2	0	4	1	4
Kristdemokraterna	10	3	3	78	0	0	0	5	0
Socialdemokraterna	1	6	2	1	83	7	4	1	2
Vänsterpartiet	0	0	1	0	6	87	13	1	1
Miljöpartiet	1	1	3	0	2	4	74	1	12
Sverigedemokraterna	8	5	1	5	2	1	0	90	11
Annat	1	0	0	0	0	0	4	0	69

Väljarrörelser sedan valet 2018 – Sverigedemokraterna

Valet 2018:

17,5%



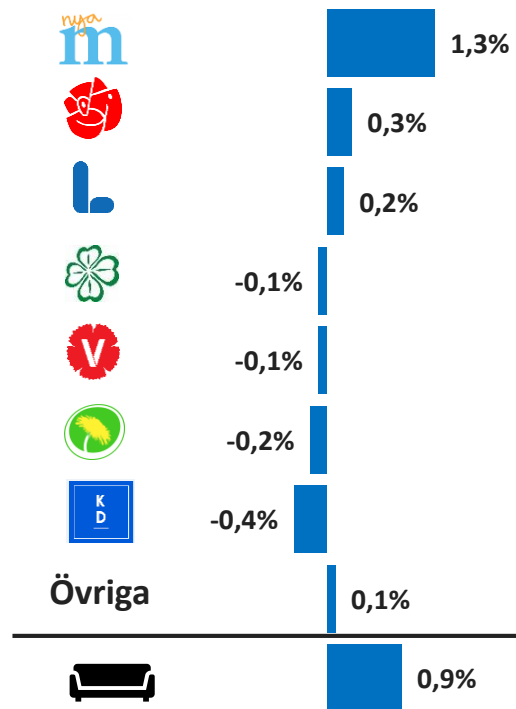
DN/Ipsos
juni 2019:

19%

Andel lojala väljare
sedan valet 2018:

90%

Nettoflöden mellan partierna sedan valet 2018:



Starka/svaga väljargrupper

Stöd vid val till riksdagen idag

Maj/Juni 2019

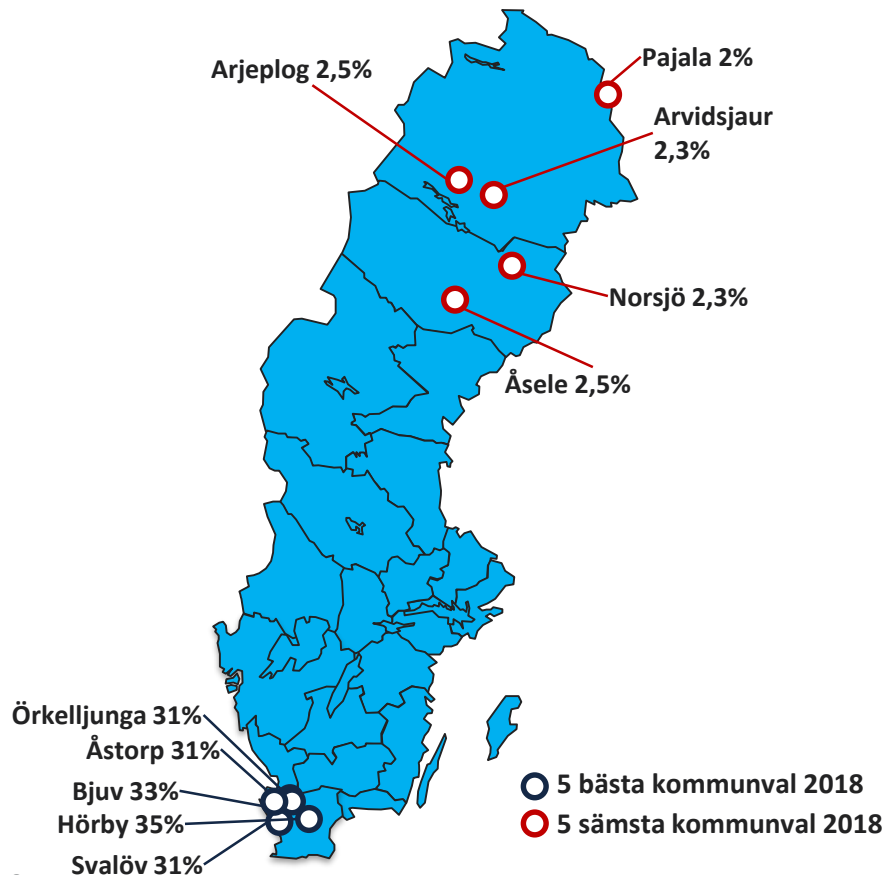
Starkare stöd bland:

Män	24%
45-59	21%
60+	20%
Grundskola	24%
Egen företagare	27%
Privat sektor	22%
LO-medlemmar	25%

Svagare stöd bland:

Kvinnor	12%
-29	13%
30-44	15%
Högre studier	13%
Studerande	5%
Offentlig sektor	12%
SACO-medlemmar	6%

Sverigedemokraterna – Geografi



Kommungrupper (SKL)	Väljarstöd SD
Storstäder	15%
Större stöder	19%
Mindre städer/landsbygdskommuner	20%
Nuts 2	
Stockholm	13%
Östra Mellansverige	18%
Småland med öarna	19%
Sydsverige	24%
Västsverige	18%
Norra Mellansverige	20%
Mellersta Norrland	16%
Övre Norrland	13%

2018 - antal kommuner

Procent	Riksdag	Region/Landsting	Kommunval
-0,99	0	0	0
1,00-4,99	0	5	11
5,00-9,99	2	46	59
10,00-14,99	28	116	118
15,00-19,99	97	83	69
20,00-24,99	110	21	15
25,00-29,99	34	10	12
30,00-34,99	12	8	5
35,00-39,99	7	0	1
40,00-44,99	0	0	0
Genomsnittligt resultat	17,5%	12,9%	12,7%
Genomsnitt			
2014	12,9%	9,1%	9,3%
2010	5,7%	4,7%	4,9%
2006	2,9%	2,8%	2,9%
2002	1,4%	0,6%	0,9%
1998	0,4%		



Sverigedemokraternas väljare

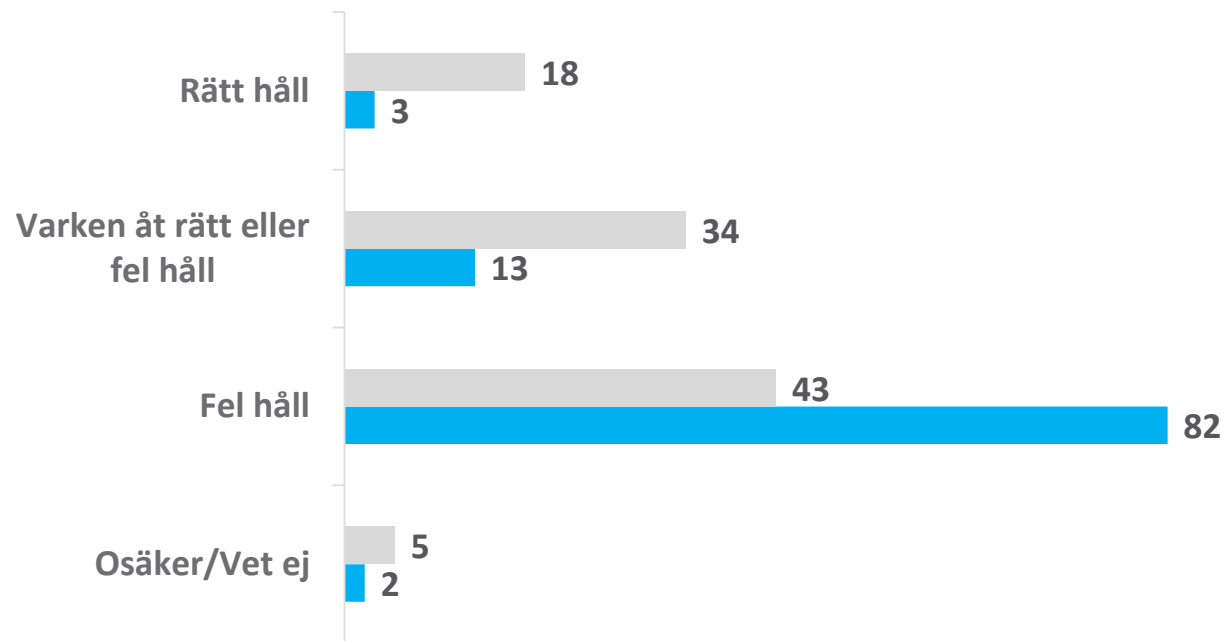


GAME CHANGERS



Synen på utvecklingen i Sverige hos SD-väljare

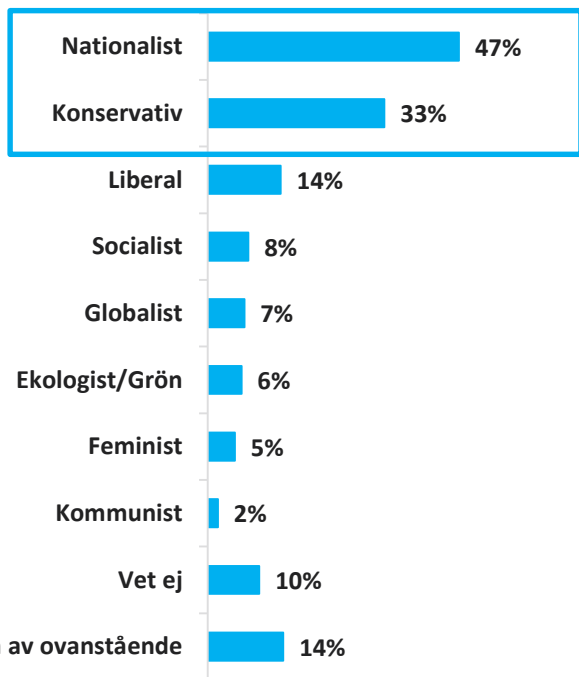
Rent allmänt, tycker du att utvecklingen i Sverige går åt rätt eller fel håll?



Sverigedemokraternas väljare

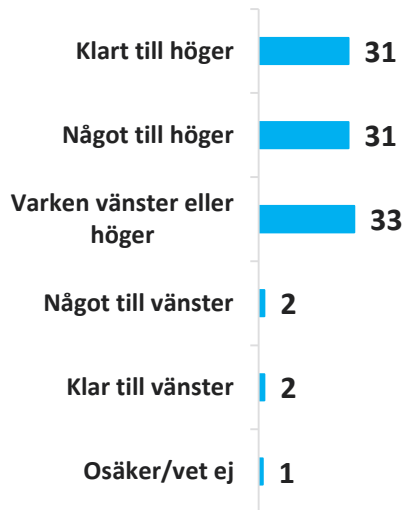
Åsikter/karaktärsdrag hos SD-väljare

Vilka av följande skulle du säga beskriver dig och dina politiska åsikter? Flera svar går bra.

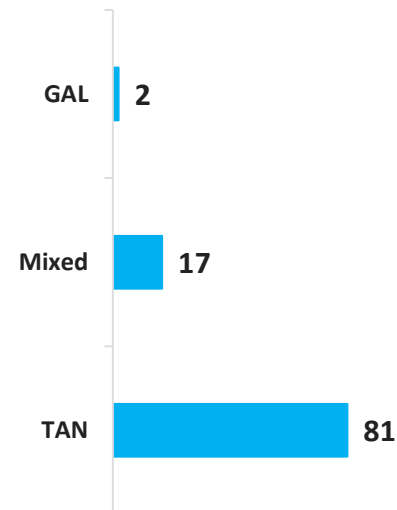


Höger-vänsterskalan

Man pratar ibland om att politiska åsikter kan placeras in på den politiska vänster-högerskalan. Var skulle du placera in dig själv?



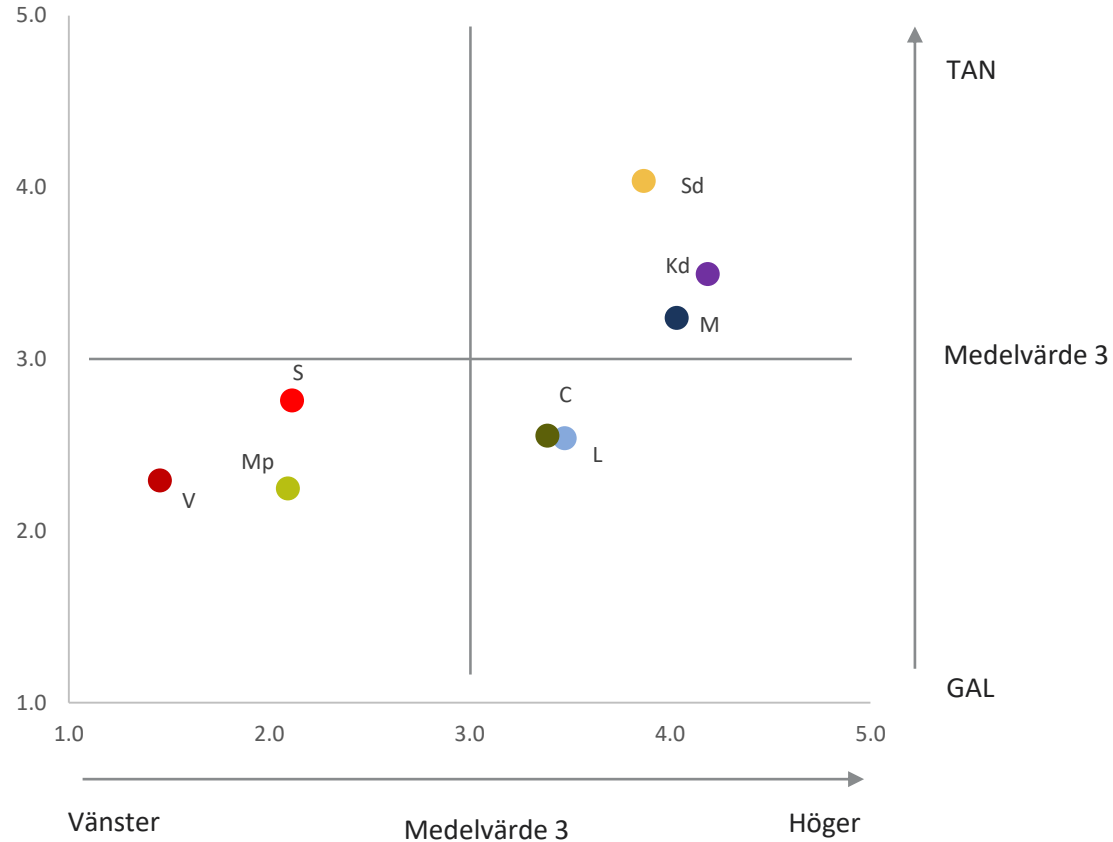
GALTAN



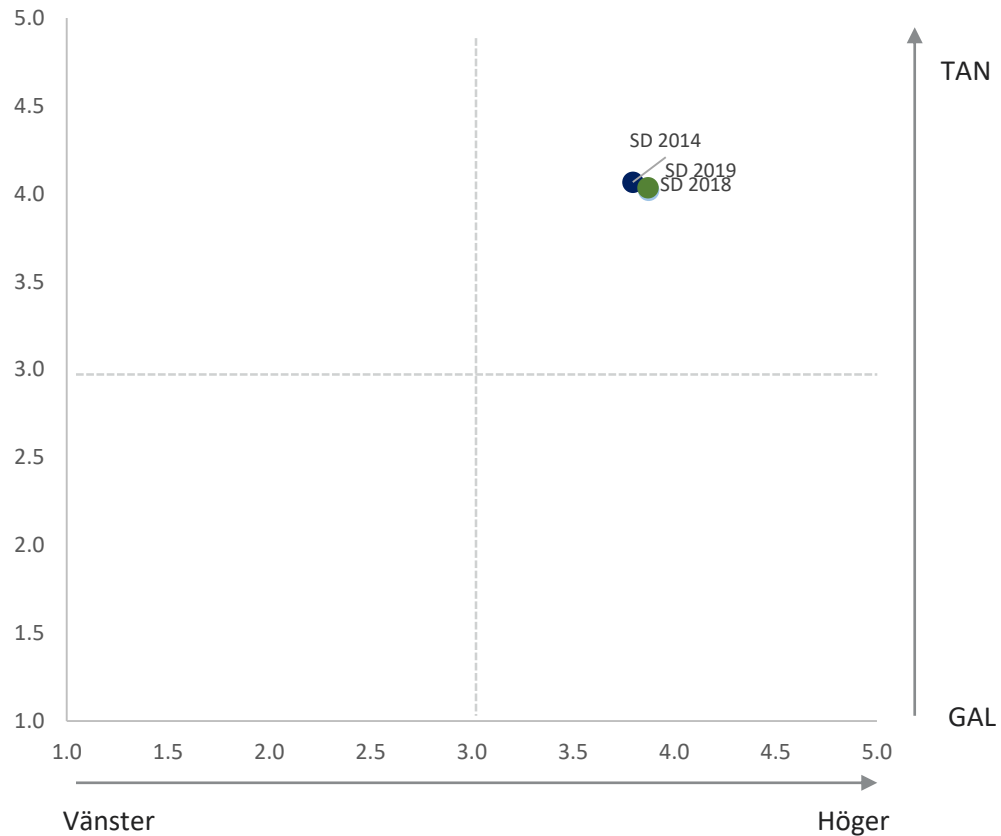
Data från DN/Ipsos mars respektive juni 2019

GAL-TAN variabeln är ett index som konstrueras av fyra olika attitydfrågor för att placera in en respondent efter GAL (Grön, Alternativ, Libertär) eller TAN (Traditionell, Auktoritär, Nationalistiskt). Ett värde nära 1 innebär att man är mer GAL, och ett värde nära 5 innebär att man är mer TAN.

Värderingsrymden

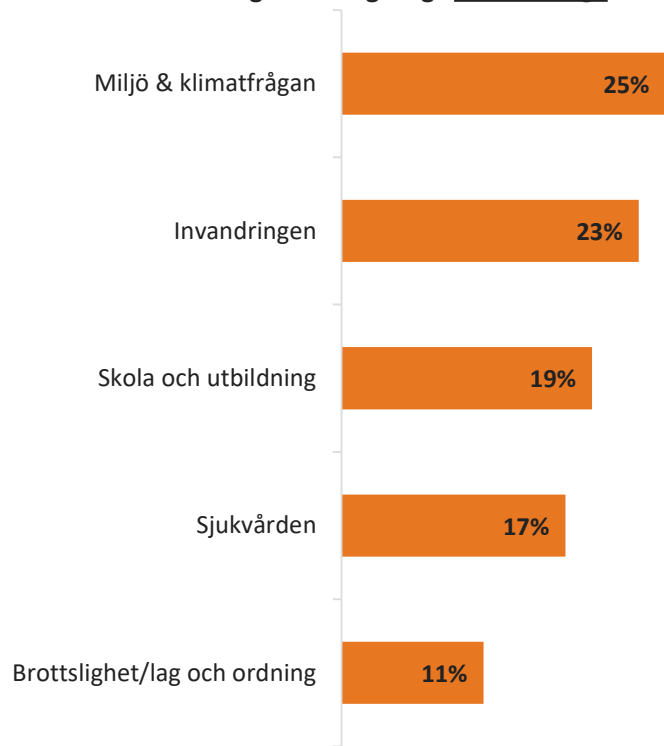


Värderingsrymden

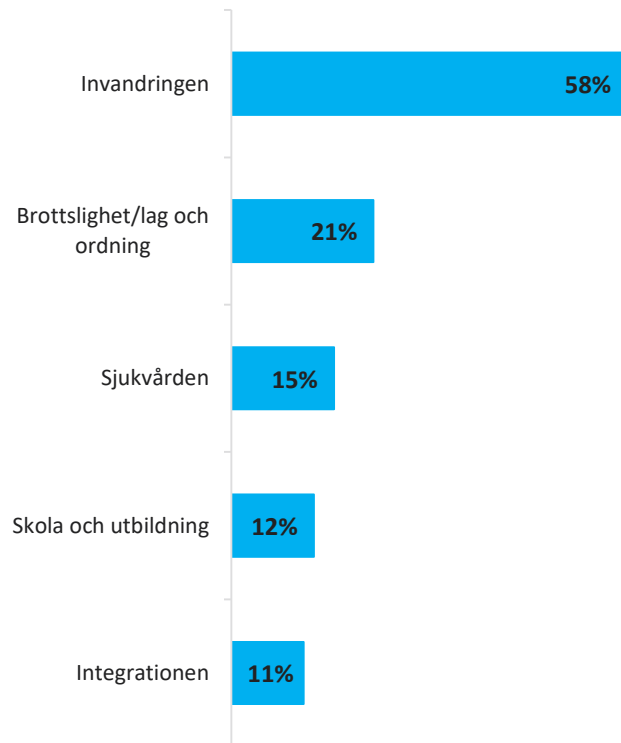


Viktigaste frågorna – Röstar på Sverigedemokraterna

Vilken samhällsfråga eller politisk fråga är viktigast för dig idag? Bas: samtliga



Vilken samhällsfråga eller politisk fråga är viktigast för dig idag? Bas röstar SD





Partiets kännetecken



GAME CHANGERS



Karaktärsdrag parti

Data: Ipsos/DN juni 2019

Sverigedemokraterna	2009	2010	2013	2017	2019	Förändring 2017-2019
Vill ha stora samhällsförändringar	39	38	41	60	56	-4
Man vet vad partiet vill	23	24	29	46	45	-1
Bakåtsträvande	26	24	32	39	41	+2
Sätter partipolitiska intressen framför Sverige	-	-	-	43	37	-6
Klagar mer på andras politik än pratar om vad man själv vill	-	-	-	41	36	-5
Är öppna och ärliga med de problem och utmaningar Sverige har	-	-	-	40	36	-4
Har en politik som bygger på önsketänkande	26	28	32	36	34	-2
Fast i det förgångna	16	16	22	29	30	+1
Lyssnar på vanligt folk	10	9	15	29	29	±0
Ordning och reda	9	7	13	22	29	+7
Handlingskraft	5	5	10	23	25	+2
Framtidsinriktade	10	8	15	25	23	-2
Förstår vad som är bäst för Sverige	6	6	8	23	23	±0
Samarbetsvilliga	4	3	10	23	23	±0
Trygghet	4	3	7	17	21	+4
Har en politik som fungerar i verkligheten	2	2	6	17	19	+2
Är för individens frihet	6	6	9	17	18	+1
Vet hur man sköter Sverige	3	3	5	16	17	+1
Regeringsduglighet	2	2	5	14	17	+3
Hederlighet	5	4	8	12	17	+5
Står på de välbärgades sida	3	4	8	18	16	-2
Vacklar hit och dit	9	10	20	18	16	-2
Står på de svagas sida	4	3	6	14	16	+2
Omtänksamhet	2	2	5	11	13	+2
Förstår företagandets villkor	1	1	4	12	12	±0

Karaktärsdrag parti – SD-väljare

Data: Ipsos/DN juni 2019

Sverigedemokraterna	Samtliga väljare	Sd-väljare	Differens
Är öppna och ärliga med de problem och utmaningar Sverige har	36	92	56
Man vet vad partiet vill	45	90	45
Förstår vad som är bäst för Sverige	23	86	63
Ordning och reda	29	86	57
Lyssnar på vanligt folk	29	86	57
Framtidsinriktade	23	83	60
Trygghet	21	80	59
Handlingskraft	25	79	54
Har en politik som fungerar i verkligheten	19	78	59
Samarbetsvilliga	23	78	55
Vill ha stora samhällsförändringar	56	73	17
Vet hur man sköter Sverige	17	73	56
Är för individens frihet	18	70	52
Regeringsduglighet	17	69	52
Hederlighet	17	65	48
Står på de svagas sida	16	61	45
Omtänksamhet	13	56	43
Förstår företagandets villkor	12	47	35
Står på de välbärgades sida	16	13	-3
Sätter partipolitiska intressen framför Sveriges intressen	37	10	-27
Har en politik som bygger på önsketänkande	34	7	-27
Klagar mer på andras politik än pratar om vad man själv vill	36	5	-31
Bakåtsträvande	41	4	-37
Fast i det förgångna	30	4	-26
Vacklar hit och dit	16	3	-13



Sakfrågeägarskap



GAME CHANGERS



Sakfrågor Sverigedemokraterna 2006 - 2019

Fråga: Vilket parti du tycker har bäst politik på respektive område?

35

Jobb

30

25

20

15

10

5

0

2008

2019

Skola

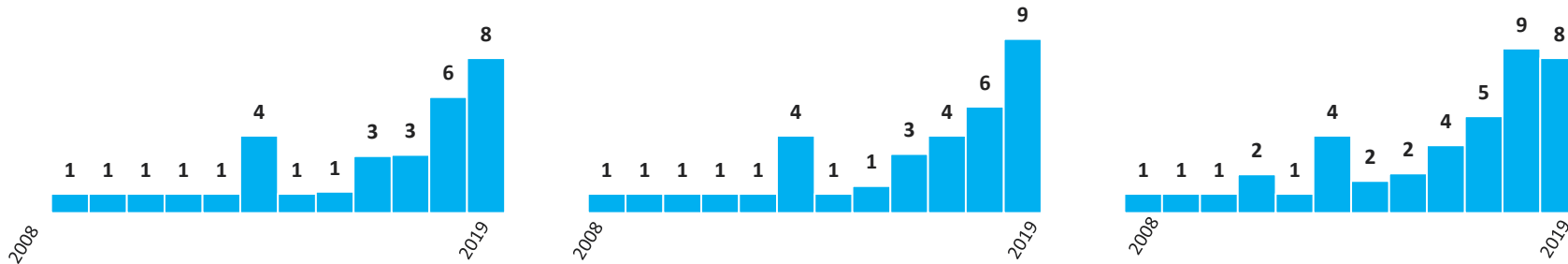
2008

2019

Sjukvård

2008

2019



20

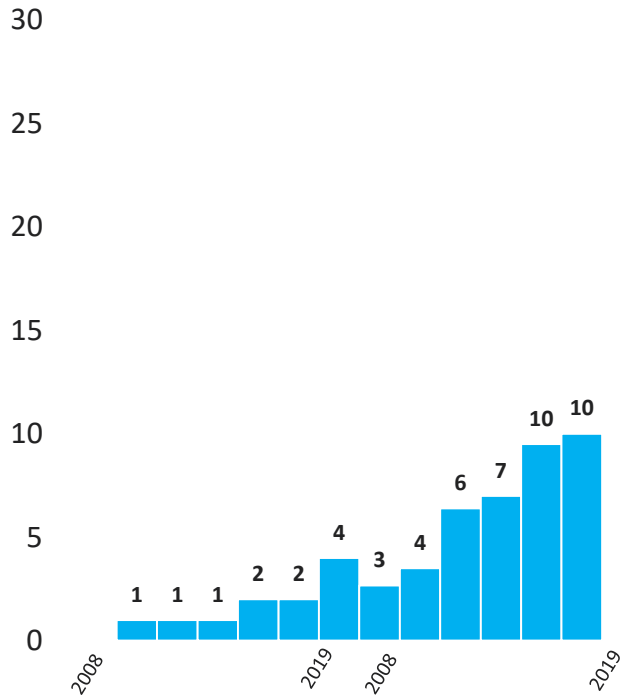
Källa. DN/Ipsos 2008 – 2019, Bas, alla tillfrågade, cirka 2000 intervjuer vid varje tillfälle, för åren 2013 och framåt presenteras ett snitt för årets mätningar.

Sakfrågor Sverigedemokraterna 2006 - 2019

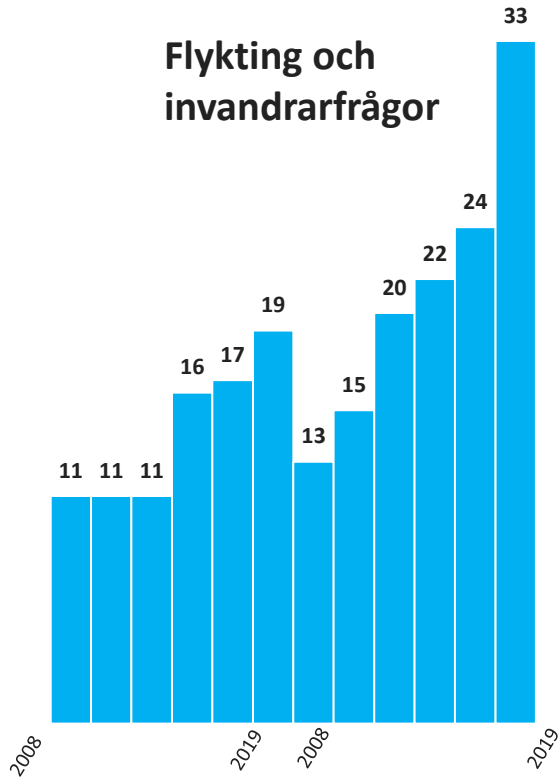
Fråga: Vilket parti du tycker har bäst politik på respektive område?

35

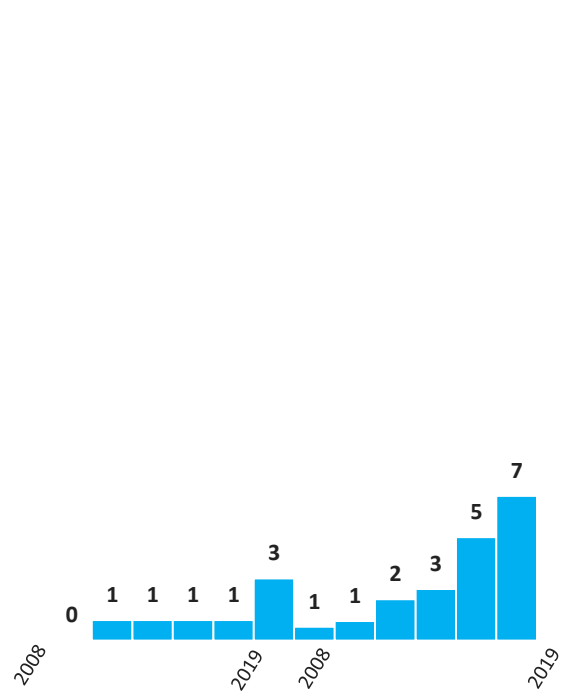
Äldreomsorg



Flykting och invandrarfrågor



Miljö och klimat



Sakfrågor Sverigedemokraterna 2006 - 2019

Fråga: Vilket parti du tycker har bäst politik på respektive område?

35

Sveriges ekonomi

30

25

20

15

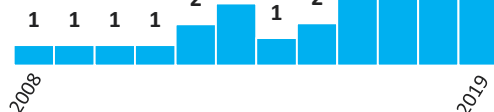
10

5

0

2008

2019



Sveriges försvar

2014

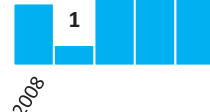
2019



Lag och ordning

2008

2019





Partiledarförtroende



GAME CHANGERS



Partiledarförtroende – Jimmie Åkesson

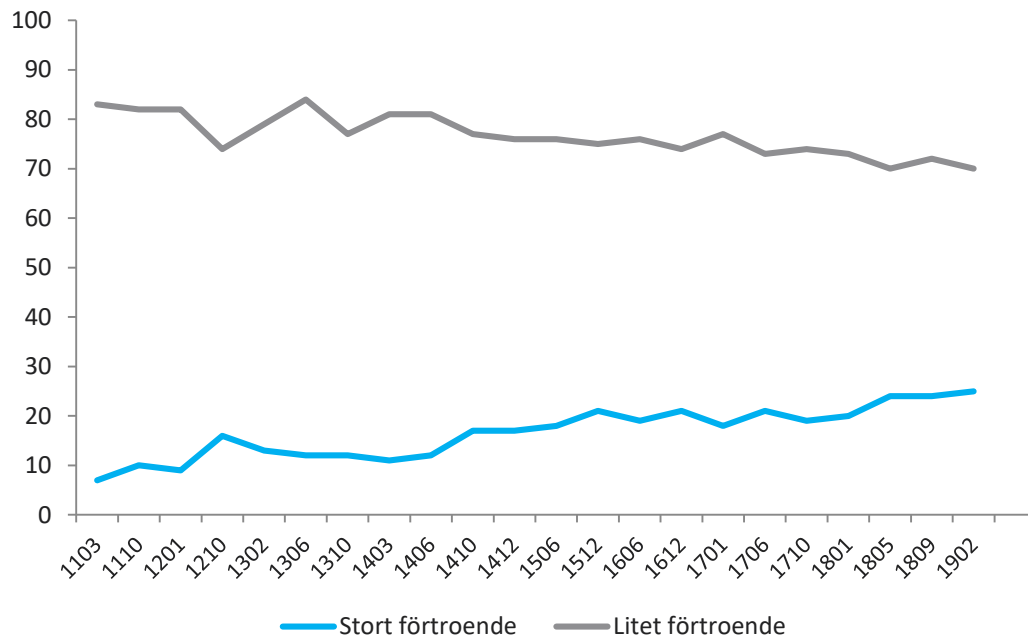
	Stort förtroende	Litet förtroende
Februari 2019	25%	70%
Genomsnitt		
Jimmie Åkesson	17%	77%

Högsta notering förtroende borgerlig partiledare:

- Fredrik Reinfeldt: 60 procent, mars 2011

Högsta notering förtroende rödgrön partiledare

- Göran Persson: 55 procent september 2003






Sociala medier



GAME CHANGERS



Sverigedemokraternas följare på sociala medier



#1

Följare totalt (genomsnitt): 502 289 (235 256)

Utveckling sedan 2018: +51% (+33%)

Sverigedemokraterna är med marginal det största partiet på sociala medier med 24 % av de nio partiernas sammanlagda antal följare på Facebook, Instagram, Twitter och Youtube.



Antal följare på olika plattformar (genomsnitt inom parentes)*



Antal följare: 302 568 (122 481)
Utveckling sedan 2018: +48% (+32%)



Antal följare: 97 979 (36 618)
Utveckling sedan 2018: +113% (+165%)



Antal följare: 75 189 (71 246)
Utveckling sedan 2018: +19% (+12%)
Andel aktiva följare:** 69% (60%)



Antal följare: 26 553 (4 910)
Utveckling sedan 2018: +39% (+30%)




Sammanfattning



Sammanfattning: Sverigedemokraterna

- Växer från val till val - gör sitt bästa val någonsin både i valet till Riksdagen och i valet till Europaparlamentet
- Opinionsstödet varierat sedan valet, just nu ca 1,5 procentenheter över valresultatet från i höstas
 - Gör nettovinster från M, S, L och soffan, nettoförluster till Kd, Mp, V och C
- Stora skillnader i stöd mellan olika väljargrupper
- Sverigedemokraternas väljare har en betydligt mer pessimistisk syn på utvecklingen i Sverige än andra partiers väljare. Invandringen är den fråga som flest Sverigedemokratiska väljare anser är viktigast
- Knappt hälften av Sverigedemokraternas väljare beskriver sig själva som nationalist, var tredje som konservativ. Drygt sex av tio placerar sig till höger på vänster-högerskalan. En av tjugofem som vänster. Åtta av tio har TAN-värderingar, en av femtio GAL-värderingar
- De karaktärsdrag som flest väljare använder för att beskriva partiet är (att man) "Vill ha stora samhällsförändringar" följt av "Man vet vad partiet vill" och "Bakåtsträvande". Sakfrågemässigt är partiets starkaste områden invandringspolitiken och frågor som rör lag och ordning



GAME CHANGERS

