Obs'COP 2019

OBSERVATOIRE INTERNATIONAL CLIMAT ET OPINIONS PUBLIQUES

Une étude d'ampleur inédite réalisée pour EDF par Ipsos.

Objectif : présenter un état des lieux international des perceptions et niveaux d'engagement face au changement climatique.

DANS 30 PAYS | **DONT LES PLUS ÉMETTEURS DE CO2** | **2/3 DE LA POPULATION MONDIALE REPRÉSENTÉE**

CHANGEMENT CLIMATIQUE : CONNAISSANCES ET PERCEPTIONS

LE CHANGEMENT CLIMATIQUE N'EST PAS PERÇU COMME LE SEUL DÉFI ENVIRONNEMENTAL

20 pays sur 30

inquiets sur leur situation environnementale

Top 3 des préoccupations :

45%	52%	40%
La pollution de l'air	Les déchets	Le changement climatique

PRÈS D'UN TIERS DES CITOYENS DOUTENT DE L'ORIGINE HUMAINE DU CHANGEMENT CLIMATIQUE OU MÊME DE SA RÉALITÉ

69%
pensent qu'il y a un changement climatique d'origine humaine

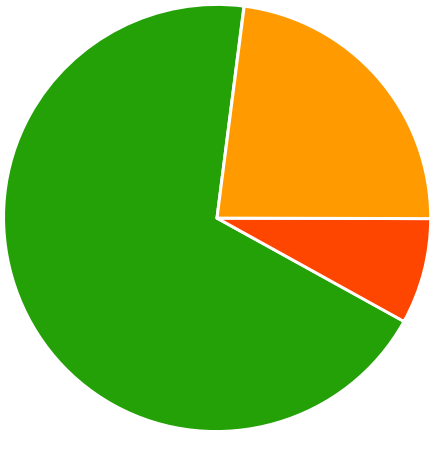

23%
doutent de son origine humaine

jusqu'à **46%** en Arabie Saoudite

8%
pensent qu'**il n'y a pas de changement climatique** ou ne se prononcent pas

jusqu'à **19%** aux USA

SES CAUSES SOUVENT BIEN IDENTIFIÉES, MÊME SI DES CONFUSIONS PERSISTENT

Citées comme 1ères causes du changement climatique :

- Emissions de gaz à effet de serre (61%) ✓
- Pollution de l'air (45%) ✓
- Déforestation (44%) ✓
- Chaleur produite par les activités humaines (42%) ✗
- Trou de la couche d'ozone (31%) ✗
- Réchauffement naturel de la planète (30%) ✗

Les activités émettrices de C02 :

les + citées

- 85% L'industrie
- 85% Les transports
- 83% La déforestation

les − citées

- 59% La production d'électricité
- 46% L'agriculture
- 38% L'informatique

DES CONSÉQUENCES MULTIPLES, VISIBLES ET DE DIFFÉRENTES NATURES

8 personnes / 10
ont déjà **constaté les effets du changement climatique** dans leur région, surtout dans les pays du sud.

Top 3 des conséquences citées :

- 46% Désertification
- 63% Évènements climatiques extrêmes
- 44% Pollution (du sol, de l'air, de l'eau...)

− **53%** des citoyens anticipent des conséquences **uniquement négatives**

mais, pour près de

4 personnes sur 10, le changement climatique aura **aussi** des **conséquences positives** dans leur région. +

DE PLUS EN PLUS D'INQUIÉTUDES

74%

sont plus inquiets qu'il y a 5 ans (dont **37%** beaucoup plus inquiets)

Les deux régions où les jeunes sont beaucoup plus inquiets que leurs aînés :

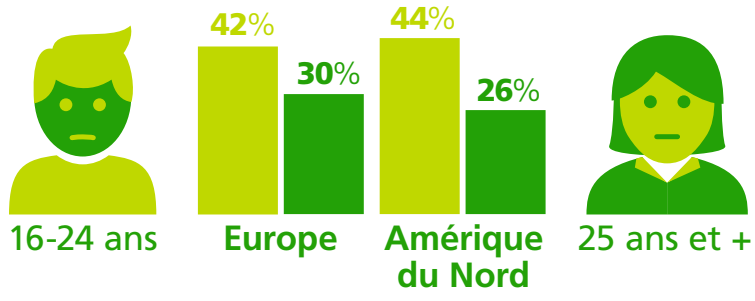

PAYS OÙ LES CITOYENS SONT BEAUCOUP PLUS INQUIETS QU'IL Y A 5 ANS

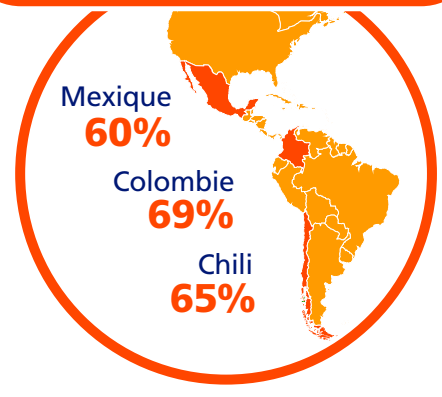

CHANGEMENT CLIMATIQUE :
QUI DOIT AGIR EN PRIORITÉ ET QUE FAIRE ?

UNE FORTE ATTENTE ENVERS LES GOUVERNEMENTS

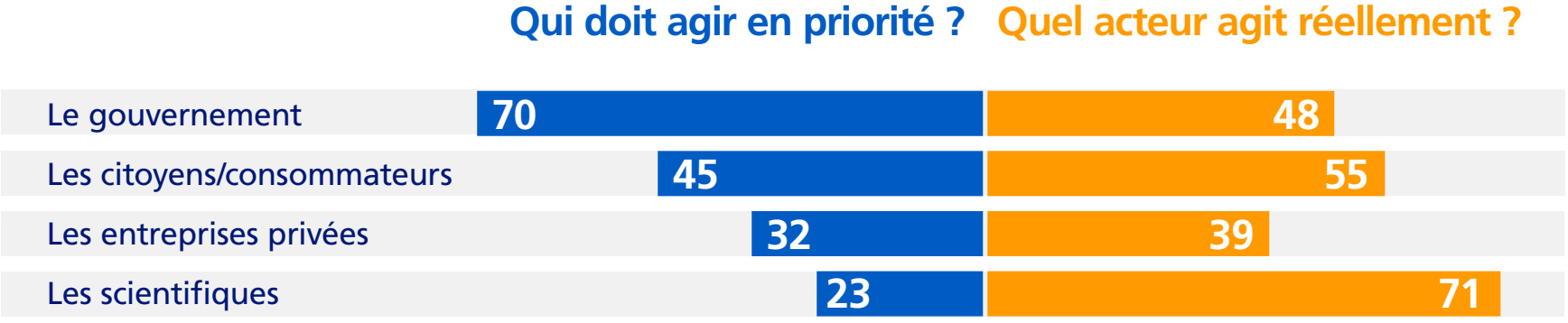

Niveau de satisfaction sur les actions gouvernementales

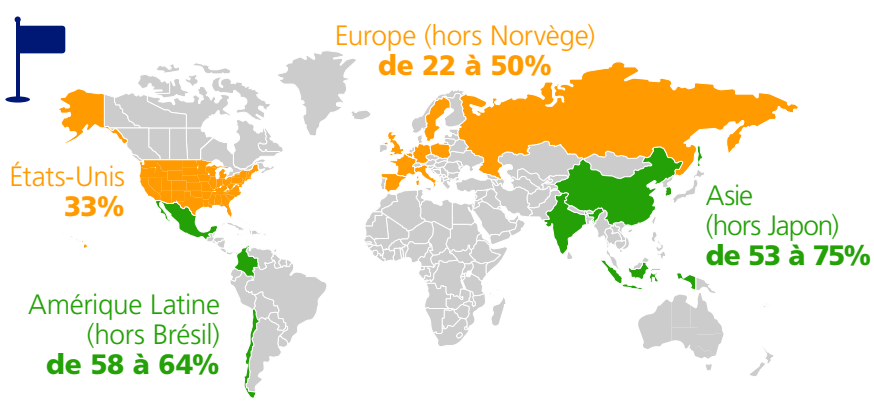

Niveau de satisfaction sur les actions citoyennes

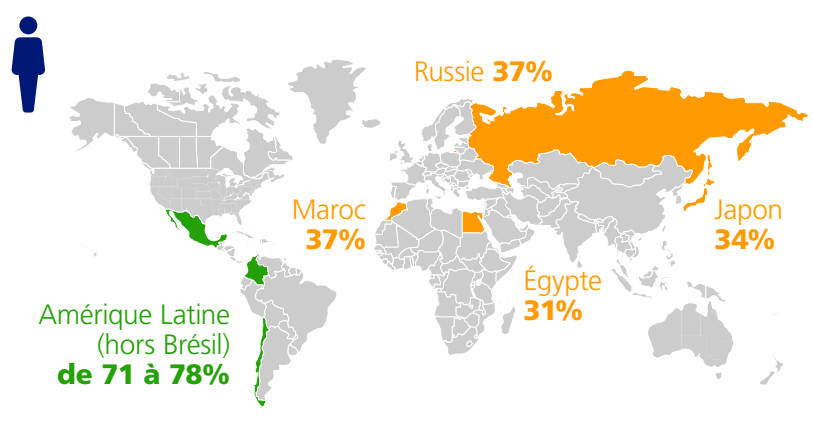

CHANGER DE MODE DE VIE POUR SAUVER LE CLIMAT ?

La solution privilégiée pour lutter contre le changement climatique

53% Une modification de nos modes de vie

10% On ne peut pas le limiter

6% Ne sait pas

29% Le progrès technique et les innovations

2% Ne reconnaît pas du tout le changement climatique

Top 3 des actions les ⊕ pratiquées

- **40%** Priorité aux fruits et légumes de saison
- **48%** Tri des déchets
- **33%** Limitation du chauffage ou de la climatisation

Top 3 des actions les ⊖ pratiquées

- **18%** Limitation des déplacements en voiture
- **22%** Limitation des déplacements en avion
- **16%** Recours aux énergies renouvelables (chauffage, auto-production d'électricité)

Les plus jeunes ne sont pas les plus engagés dans leurs comportements par rapport aux plus âgés :

Tri des déchets
systématique ou presque

63% pour les + de 55 ans

36% pour les 16-24 ans

Priorité aux fruits & légumes de saison
systématique ou presque

47% pour les + de 55 ans

35% pour les 16-24 ans

DES MESURES QUI NE FONT PAS CONSENSUS

Moyenne
Les + favorables
Les + opposés

	Moyenne	Les + favorables	Les + opposés
Taxe carbone	59	80	< 40
Remplacement des centrales charbon ou fuel par des centrales nucléaires	59	> 65	< 50
Interdiction/limitation des déplacements aux véhicules hybrides/électriques	54	> 65	< 35
Taxe sur les ordures ménagères	52	> 65	< 40
Taxe sur les produits importés	51	> 60	< 40

Taxe carbone
- Inde, Indonésie, Colombie
- France, Allemagne, Pologne

Remplacement des centrales charbon ou fuel par des centrales nucléaires
- Inde, Chine, Emirats Arabes Unis, Egypte, Nigéria, Afrique du sud
- Allemagne, Italie, Japon, Singapour

Interdiction/limitation des déplacements aux véhicules hybrides/électriques
- Inde, Colombie, Chili, Turquie, Italie, Espagne, Emirats Arabes Unis
- USA, Suède, Allemagne, Belgique

Taxe sur les ordures ménagères
- Inde, Indonésie, Colombie, Chine, Mexique, Nigéria
- Europe en majorité

Taxe sur les produits importés
- Inde, Nigéria, Afrique du sud, France (exception européenne)
- Pologne, Russie

Retrouvez l'intégralité de l'observatoire en accès libre sur
www.edf.fr/observatoire