

# Informe de Resultados

## Informe de Opinión

Perú, febrero de 2020

©Todos los derechos reservados. El contenido de este informe no puede ser reproducido, divulgado ni registrado sin autorización previa por escrito de Ipsos.

# Contenido

## **Encuesta Nacional Urbana – Rural**

### **Situación Política**

Evaluación de las autoridades públicas	04
Evaluación de los poderes del Estado	06
Elecciones Congresales 2020	09

## **Encuesta Nacional Urbana**

### **Situación Política**

Cambios en el gabinete ministerial	23
------------------------------------	----

## **Encuesta Lima**

### **Situación Política**

Evaluación del Alcalde de Lima	25
--------------------------------	----

### **Situación Social**

Tragedia en Villa El Salvador e informalidad	26
--	----

# Encuesta Nacional Urbana - Rural

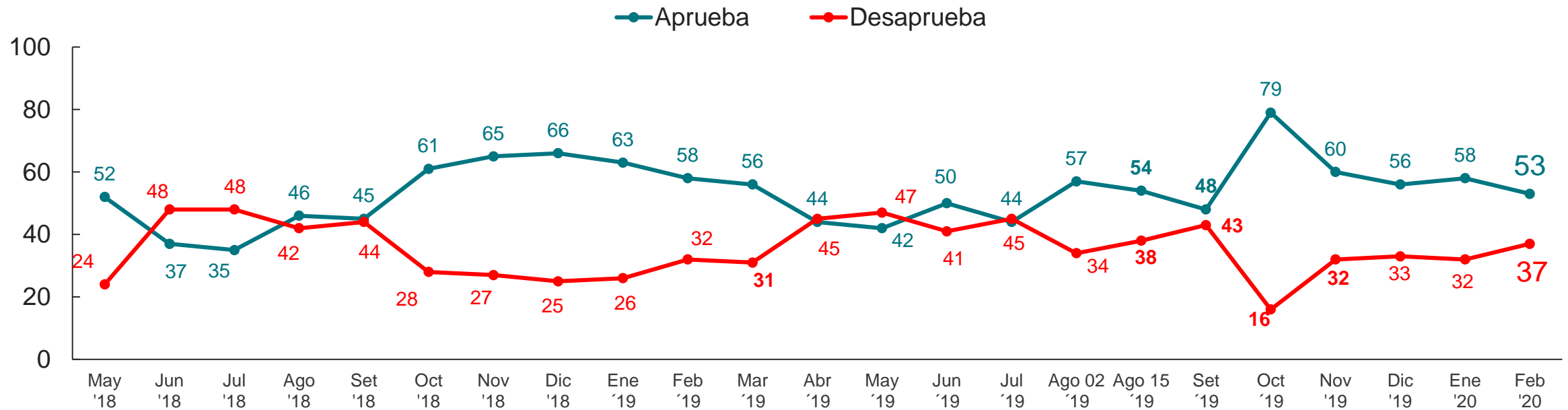


# SITUACIÓN POLÍTICA

## Evaluación de las autoridades públicas

Aprobación del Presidente de la República

¿Aprueba o desaprueba la gestión del Presidente de la República Martín Vizcarra?  
(%)

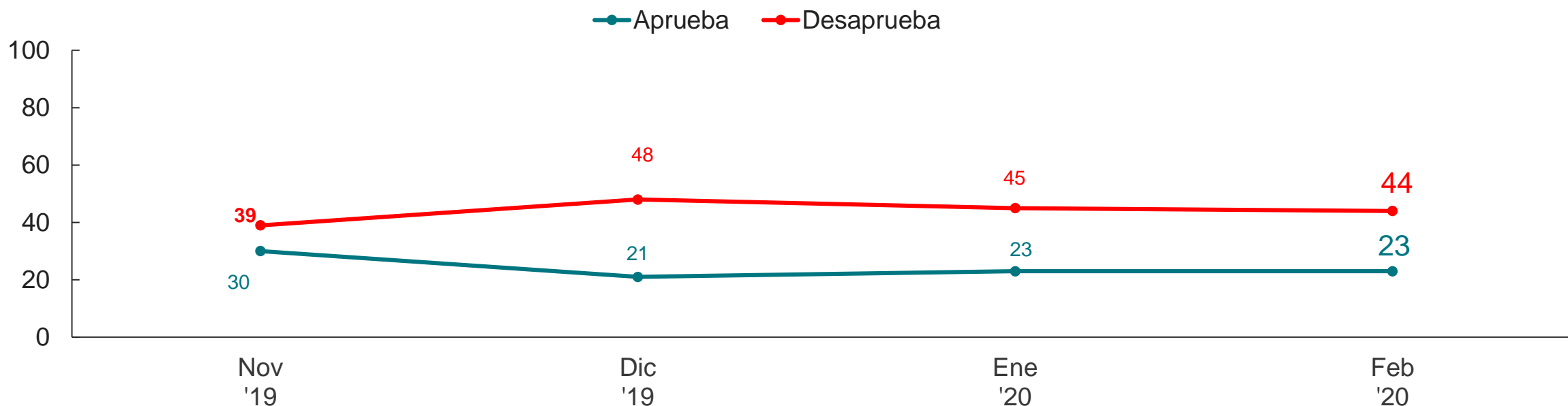


Base: Total de entrevistados  
Perú, febrero del 2020

## Evaluación de las autoridades públicas

Aprobación de la gestión del Primer Ministro

¿Diría usted que aprueba o desaprueba la gestión del Primer Ministro Vicente Zeballos?  
(%)

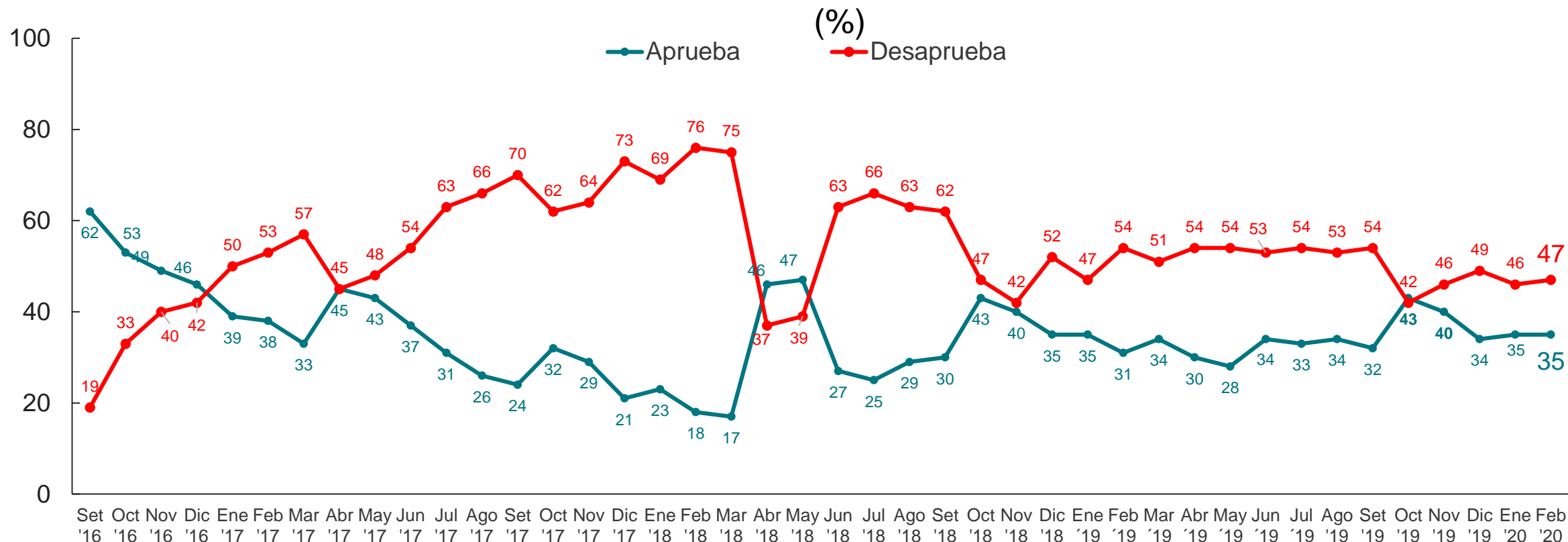


# SITUACIÓN POLÍTICA

## Evaluación de los poderes del Estado

Aprobación de la gestión del Gobierno

¿Diría usted que aprueba o desaprueba la gestión del Gobierno / Poder Ejecutivo?



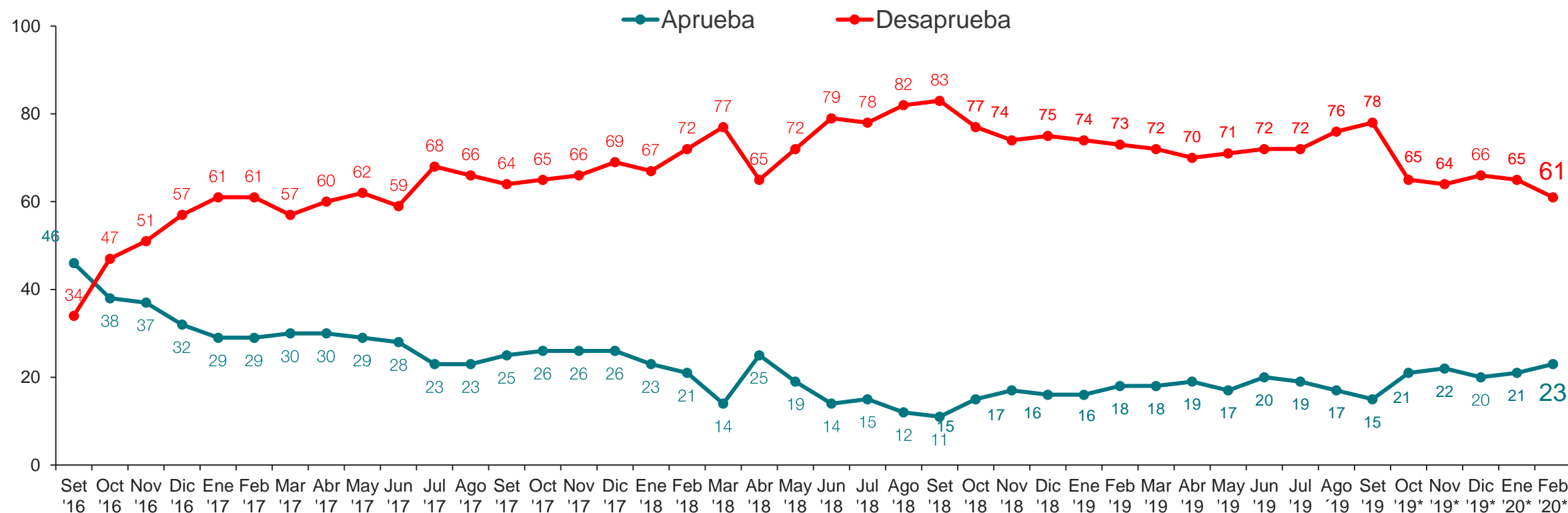
Base: Total de entrevistados  
Perú, febrero del 2020

# SITUACIÓN POLÍTICA

## Evaluación de los poderes del Estado

Aprobación de la gestión de la Comisión Permanente Congreso de la República

¿Diría usted que aprueba o desaprueba la Comisión Permanente del Congreso de la República? (%)



(\*) Se evaluó como Comisión Permanente

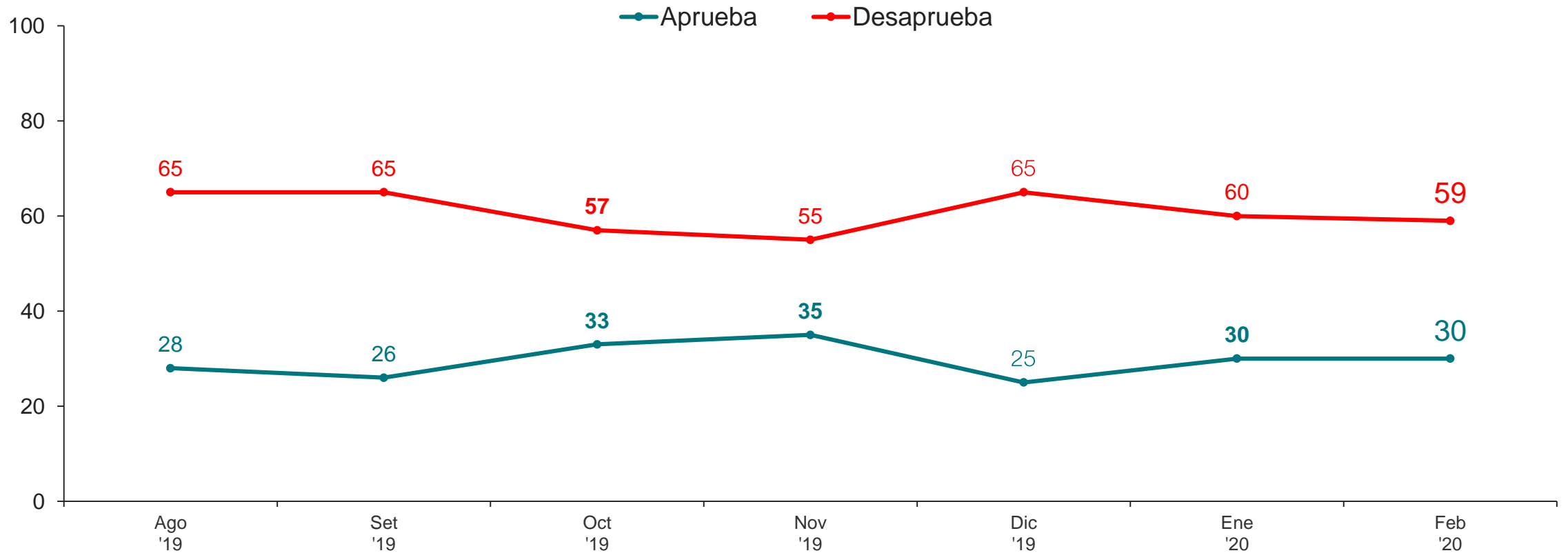
Base: Total de entrevistados  
Perú, febrero del 2020

# SITUACIÓN POLÍTICA

## Evaluación de los poderes del Estado

Aprobación de la gestión del Poder Judicial

¿Diría usted que aprueba o desaprueba la gestión del Poder Judicial? (%)



Base: Total de entrevistados  
Perú, febrero del 2020



# SITUACIÓN POLÍTICA

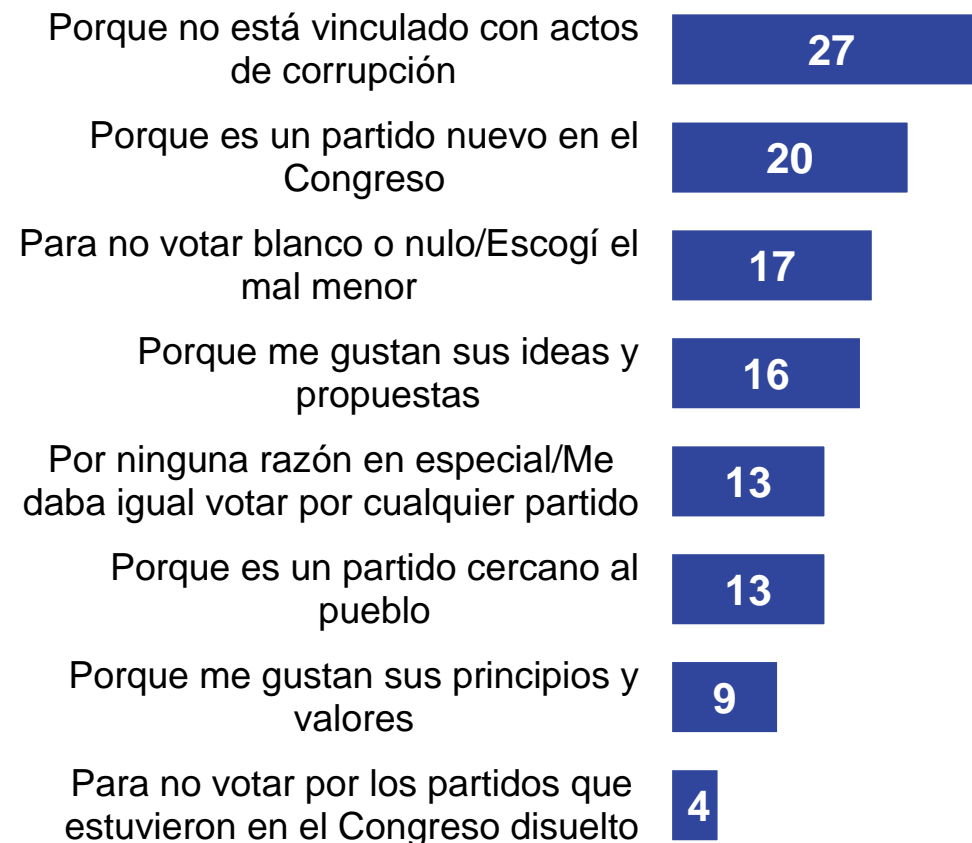
## Elecciones Congressales 2020

¿Cuáles son las principales razones por las cuales votó por... para las elecciones Congressales 2020?

### Acción Popular



### Frepap



Base: 165 entrevistados  
Perú, febrero del 2020

Base: 117 entrevistados  
Perú, febrero del 2020

GAME CHANGERS

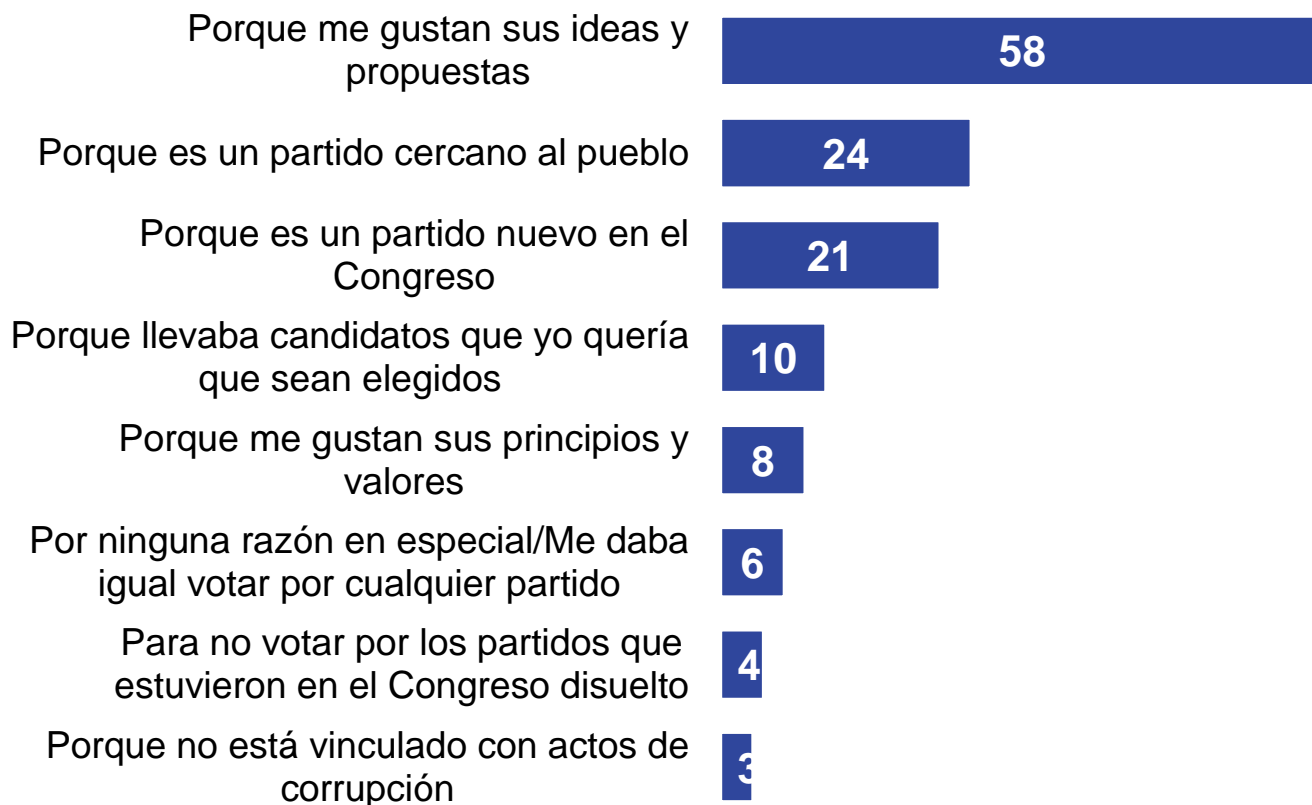


# SITUACIÓN POLÍTICA

## Elecciones Congressales 2020

¿Cuáles son las principales razones por las cuales votó por... para las elecciones Congressales 2020?

### Unión por el Perú



### Somos Perú

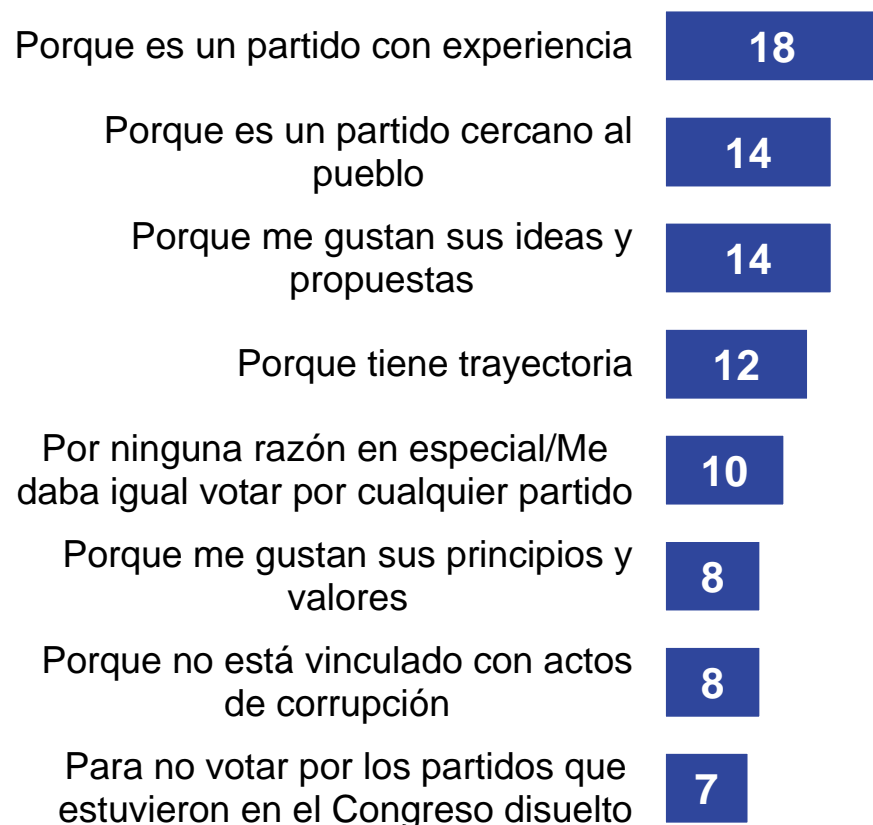


# SITUACIÓN POLÍTICA

## Elecciones Congressales 2020

¿Cuáles son las principales razones por las cuales votó por... para las elecciones Congressales 2020?

### Fuerza Popular



Base: 47 entrevistados  
Perú, febrero del 2020

### Podemos Perú



Base: 54 entrevistados  
Perú, febrero del 2020

GAME CHANGERS

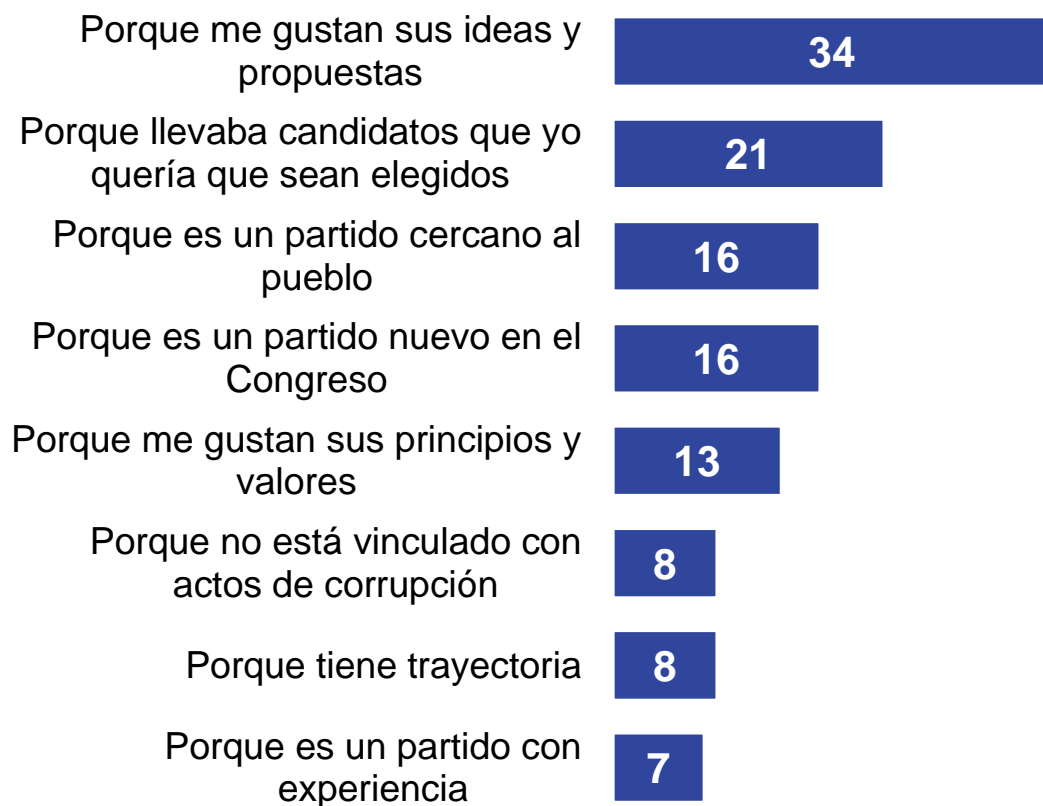


# SITUACIÓN POLÍTICA

## Elecciones Congressales 2020

¿Cuáles son las principales razones por las cuales votó por... para las elecciones Congressales 2020?

### Alianza para el Progreso



### Partido Morado



Base: 52 entrevistados  
Perú, febrero del 2020

Base: 50 entrevistados  
Perú, febrero del 2020

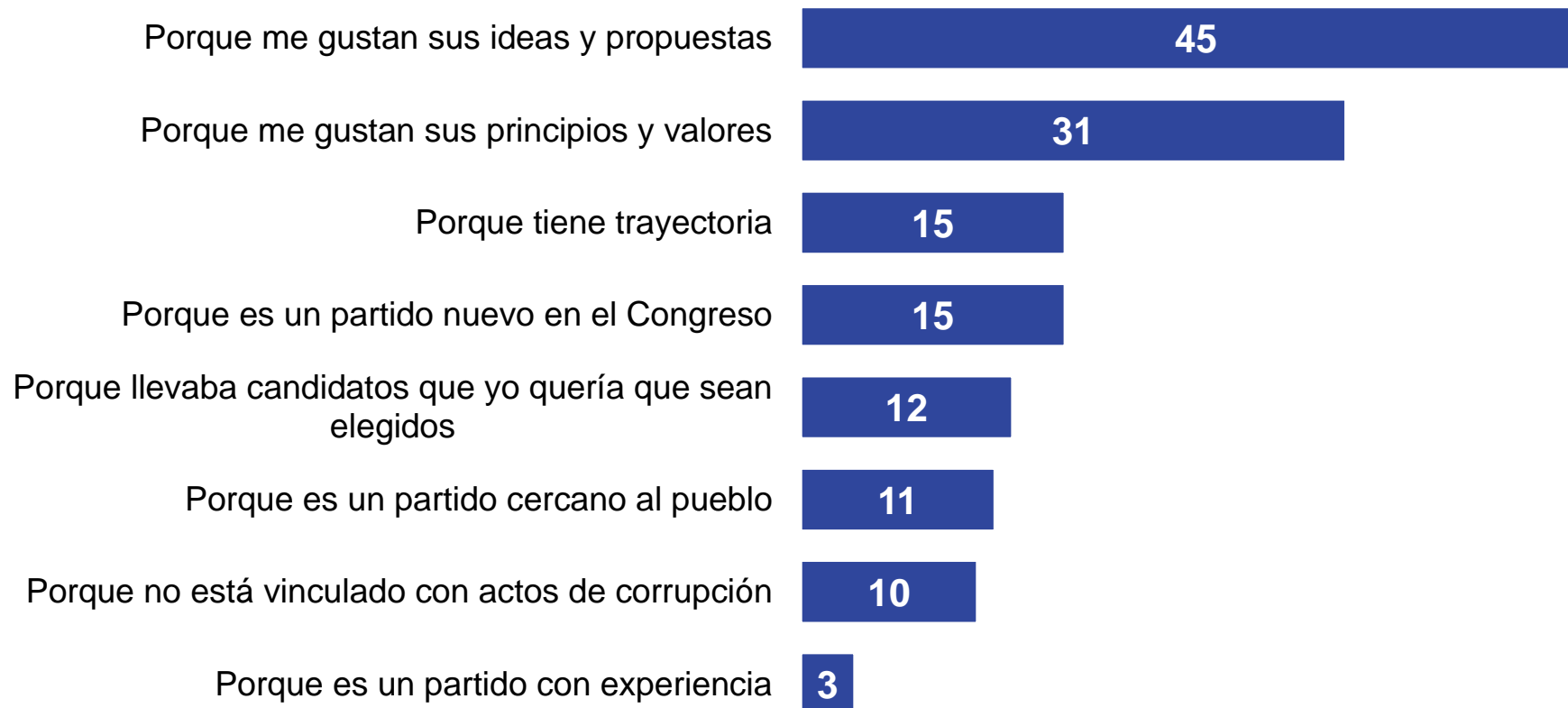
GAME CHANGERS



## Elecciones Congressales 2020

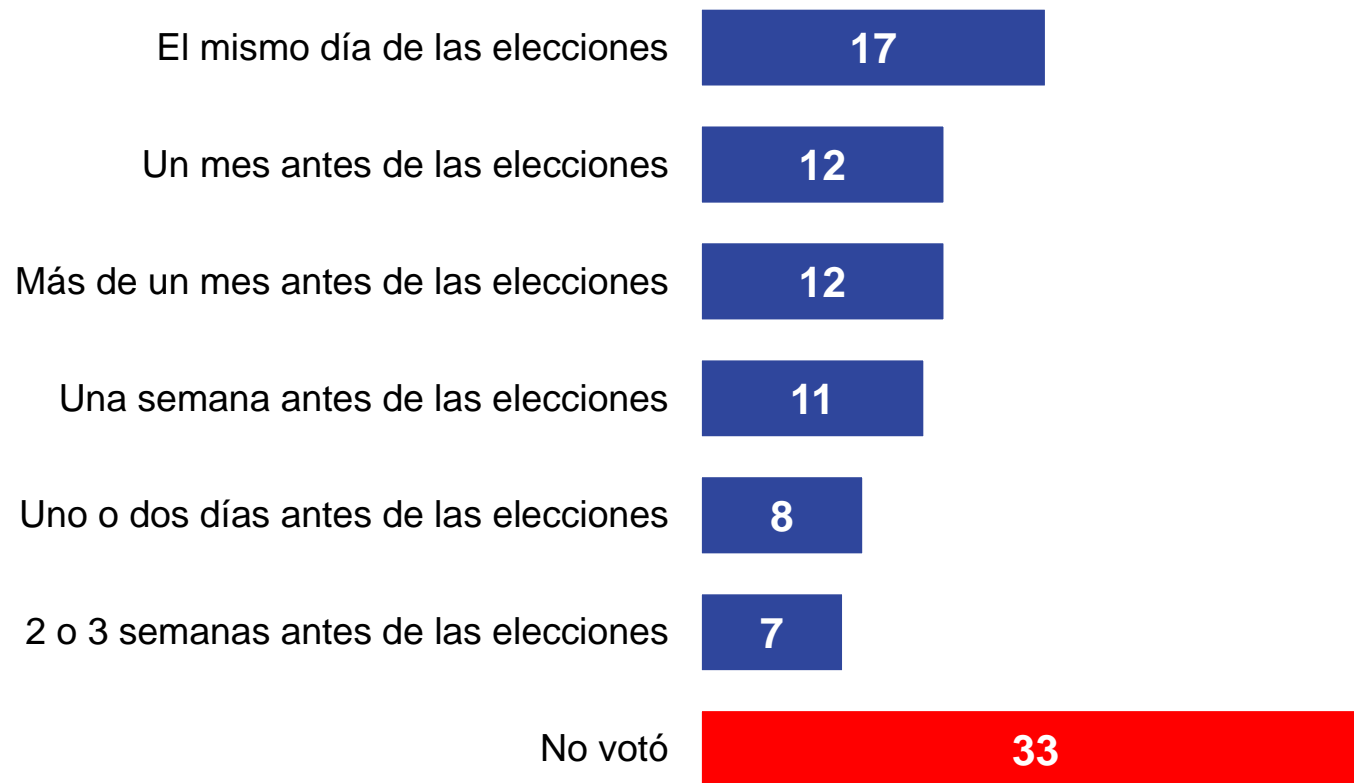
¿Cuáles son las principales razones por las cuales votó por... para las elecciones Congressales 2020?

### Frente Amplio



## Elecciones Congressales 2020

¿En qué momento decidió su votó por...?



# SITUACIÓN POLÍTICA

## Elecciones Congressales 2020

¿Por qué razones votó en blanco? (Con tarjeta) (%)



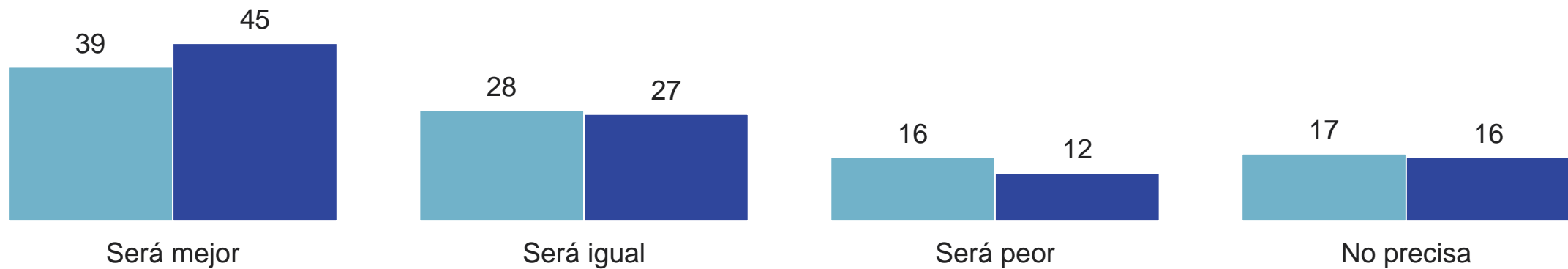
¿Por qué razones votó viciado? (Con tarjeta) (%)



## Elecciones Congressales 2020

En su opinión, ¿el nuevo Congreso será mejor, igual o peor que el Congreso elegido en el 2016? (%)

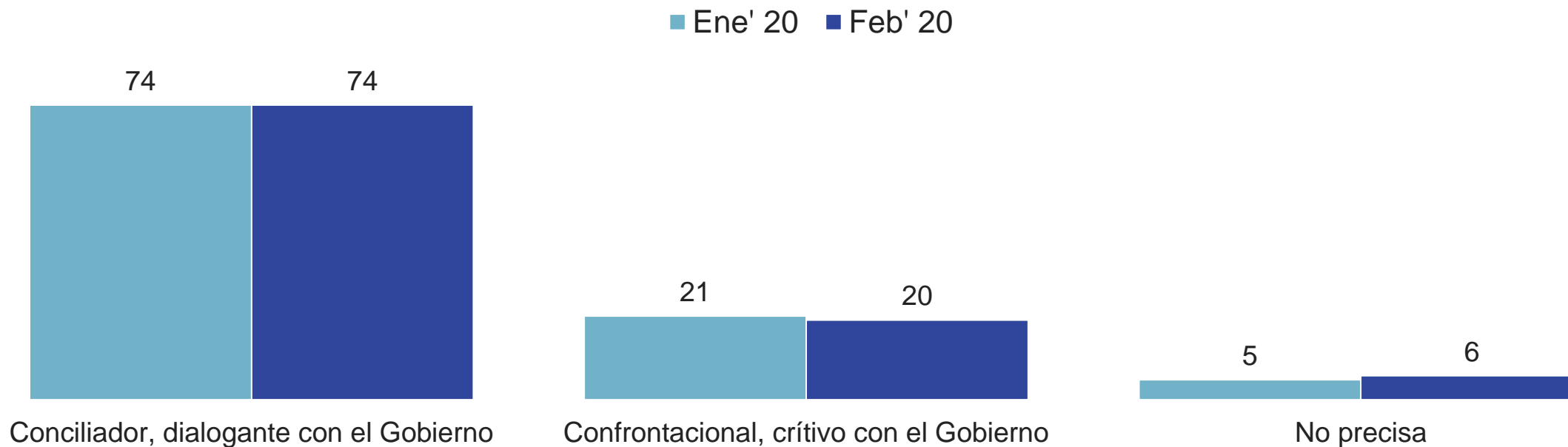
■ Ene' 20 ■ Feb' 20





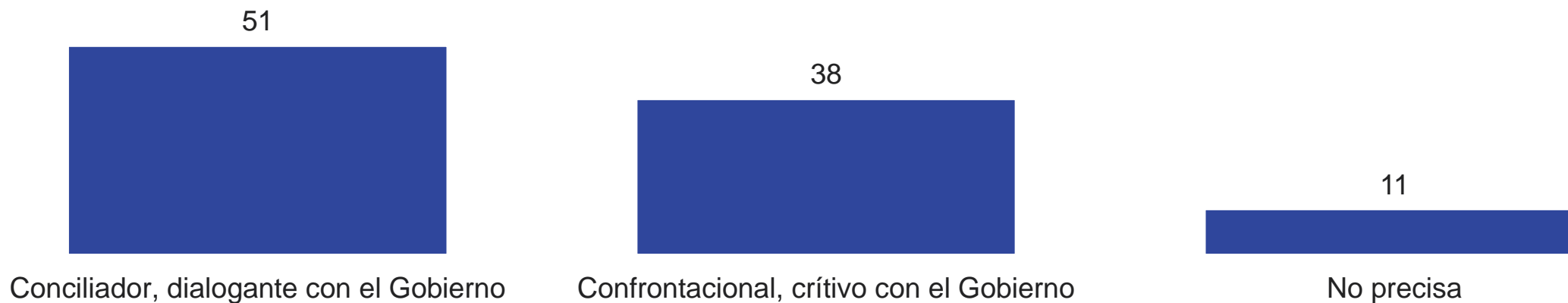
## Elecciones Congresales 2020

¿Cómo cree que debería ser el nuevo Congreso? (%)



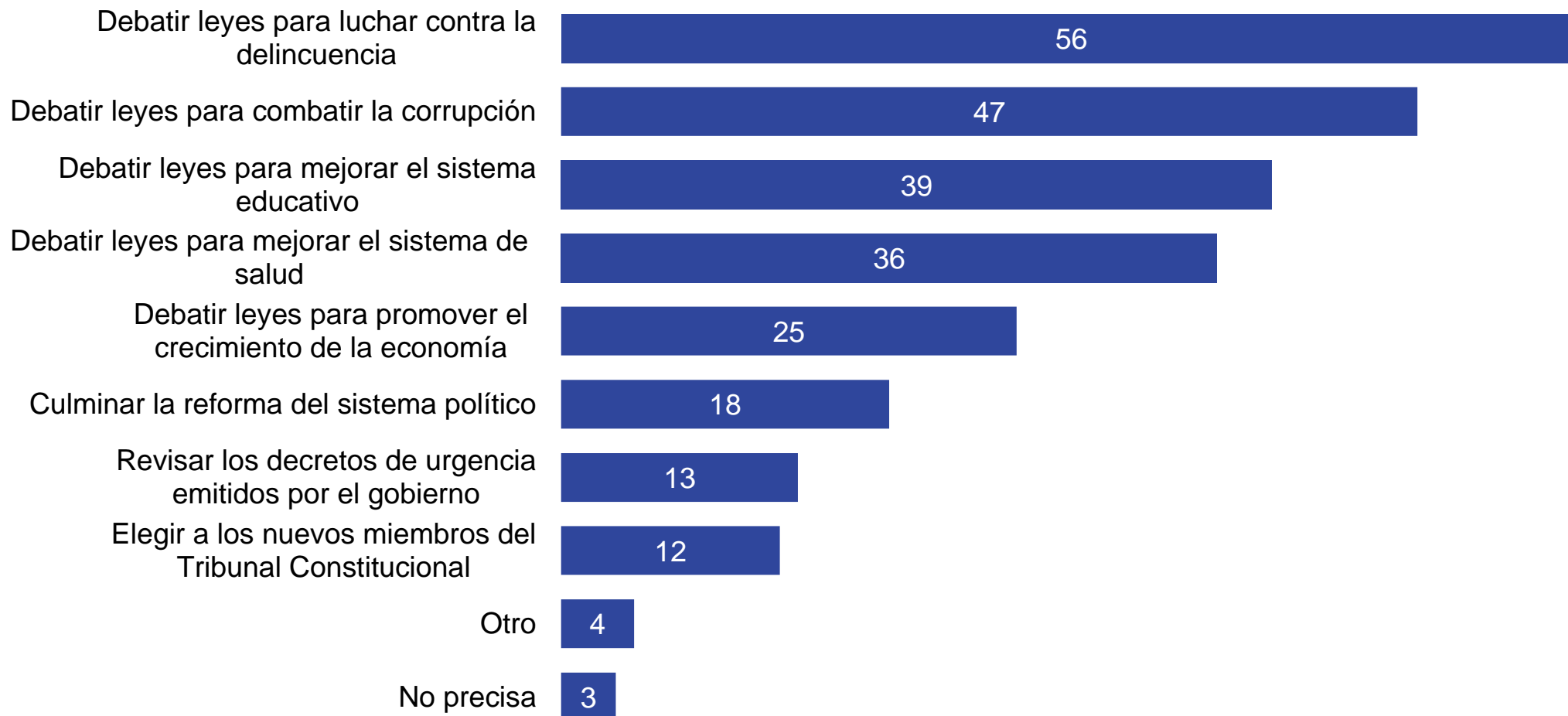
## Elecciones Congressales 2020

A la luz de los resultados de las elecciones, ¿cómo cree que será el nuevo Congreso?  
(%)



## Elecciones Congressales 2020

¿Cuáles cree que deberían ser las prioridades del nuevo Congreso una vez que se instale? (Con tarjeta) (%)



## Elecciones Congressales 2020

Como sabe, nuevos partidos tendrán presencia en el nuevo Congreso. ¿Qué tan satisfecho se encuentra con los resultados de estas elecciones? (Con tarjeta) (%)

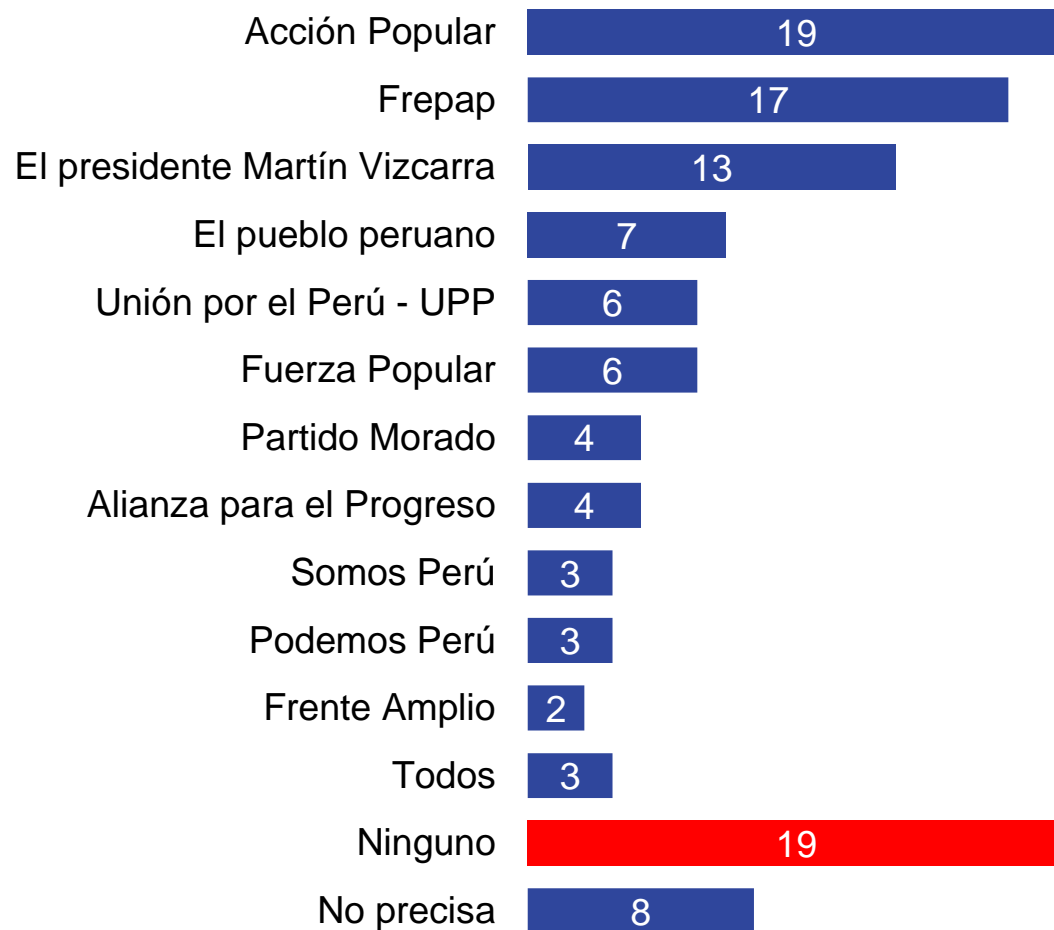
■ Muy satisfecho ■ Satisfecho ■ Insatisfecho ■ Muy insatisfecho ■ No precisa



# SITUACIÓN POLÍTICA

## Elecciones Congressales 2020

¿A quiénes cree que se podría considerar los ganadores de las elecciones parlamentarias? (Con tarjeta) (%)

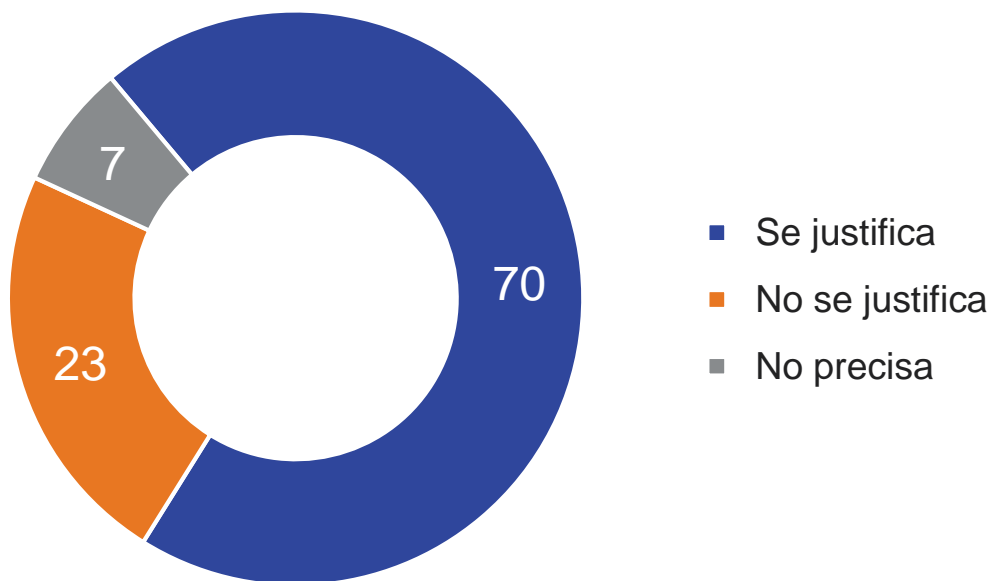


# Encuesta Nacional Urbana

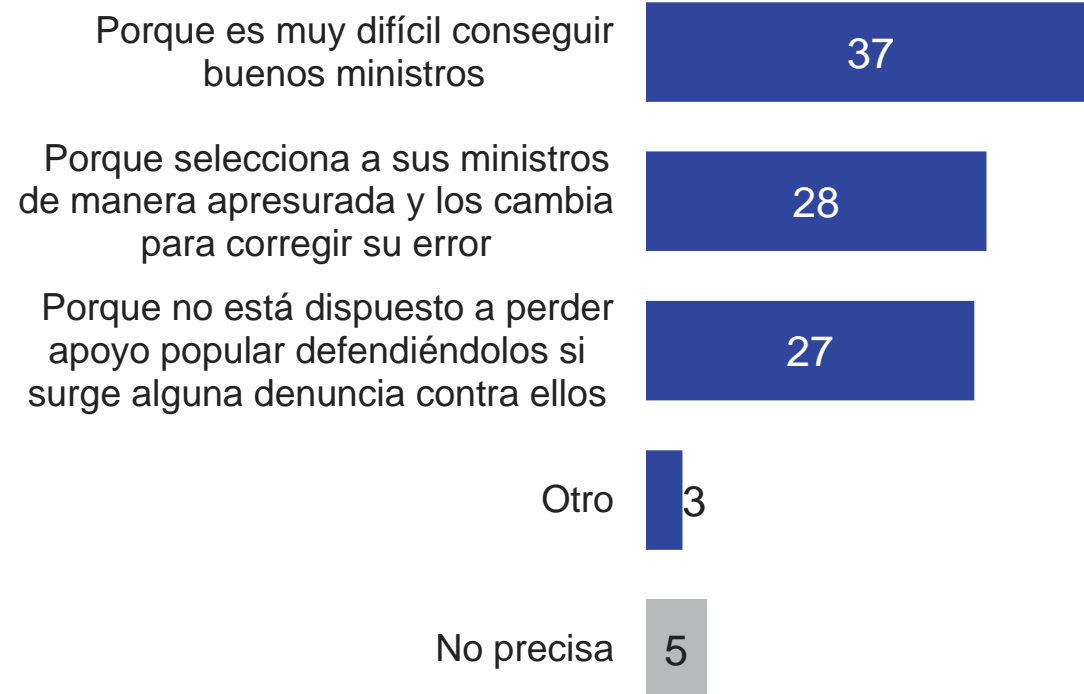


## Cambios en el gabinete ministerial

Como usted sabe, el presidente Vizcarra le pidió la renuncia a su ministro de Energía y Minas Juan Carlos Liu Yonsen por haber prestado asesorías a la constructora Odebrecht antes de ser ministro y no haberlo declarado. ¿Usted considera que se justifica o no se justifica esta renuncia? (%)



El presidente Vizcarra cambia por diversos motivos algún ministro cada 22 días en promedio, ¿Por qué cree que lo hace? (%)



# Encuesta en Lima

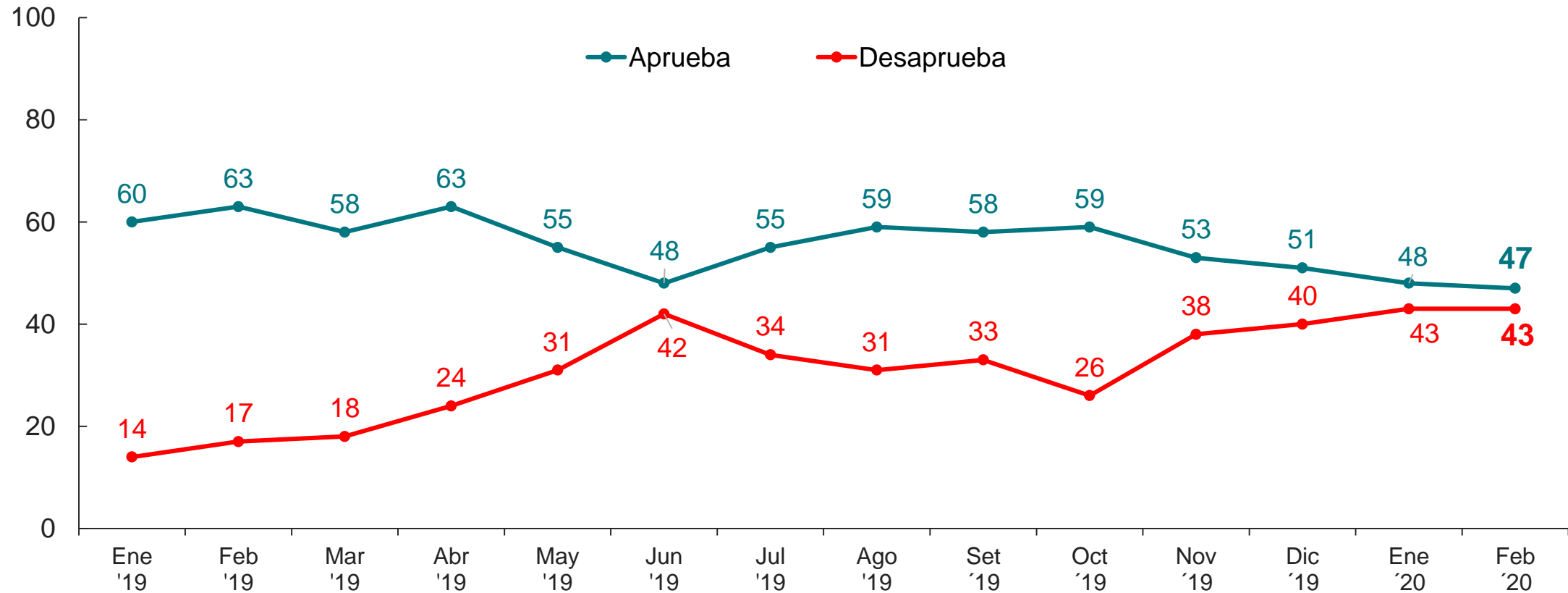




# SITUACIÓN POLÍTICA

## Aprobación del Alcalde de Lima

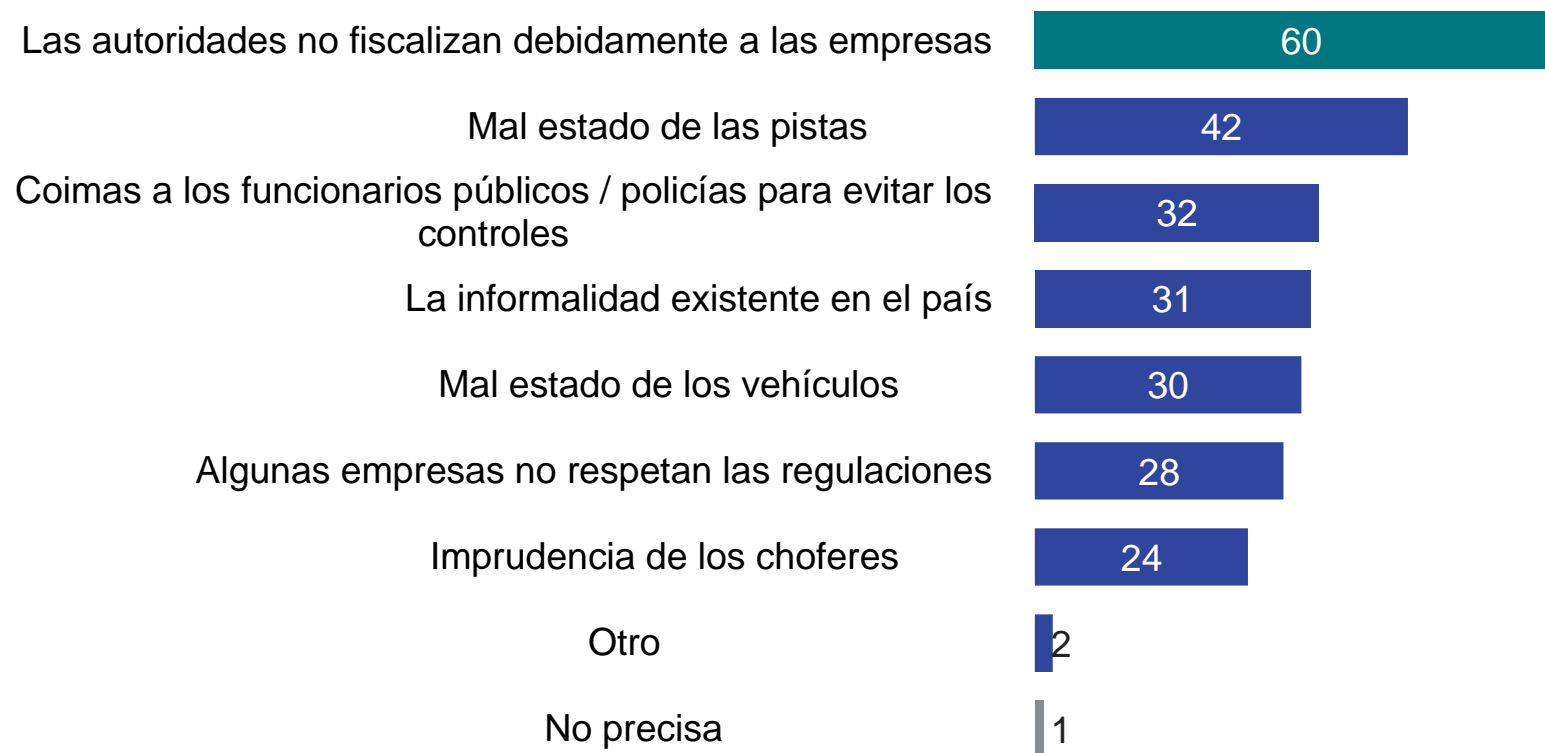
¿Aprueba o desaprueba la gestión del Alcalde de Lima, Jorge Muñoz? (%)



Base: Total de entrevistados en Lima Metropolitana (sin Callao)

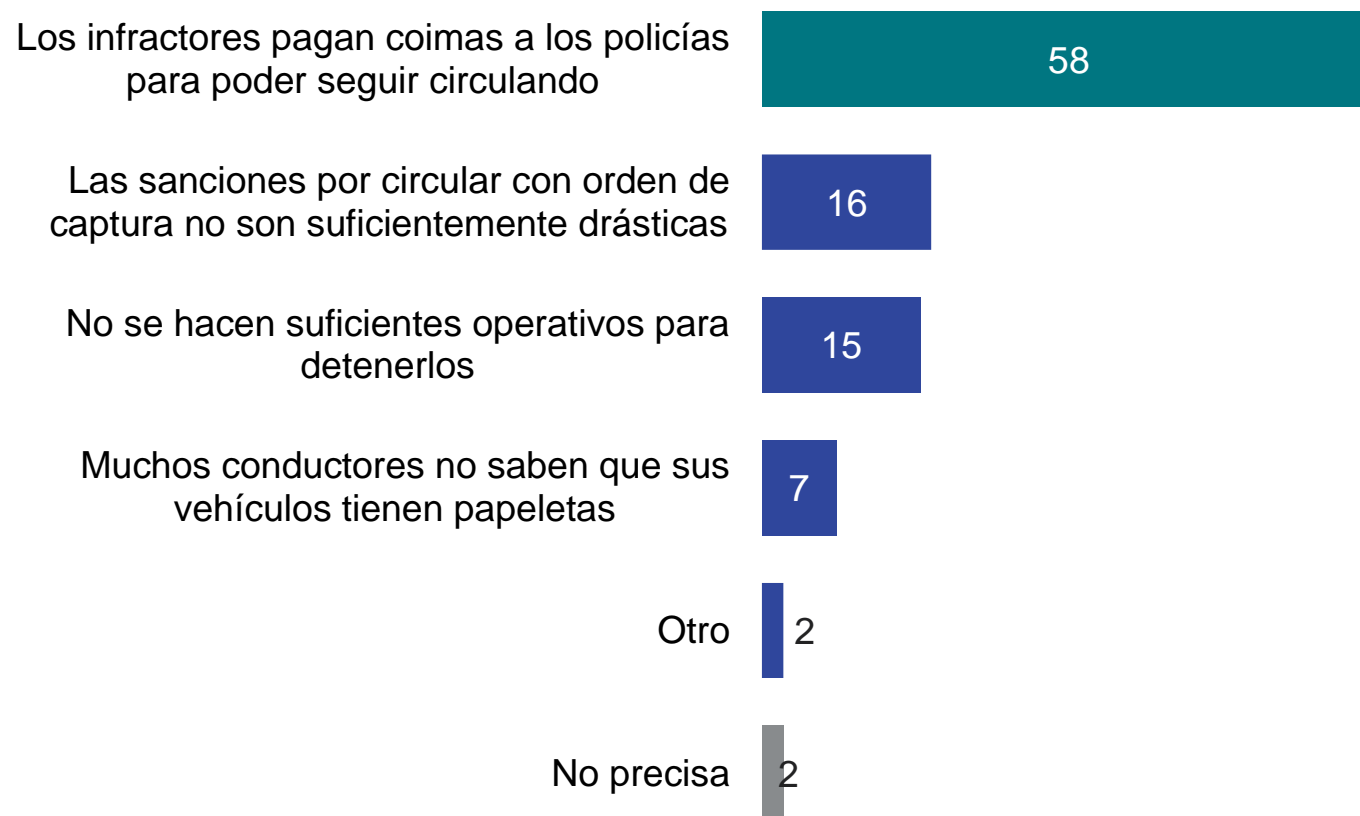
## Tragedia en Villa el Salvador e informalidad

Como usted sabe, un camión cisterna que transportaba gas licuado de petróleo (GLP) sufrió una fuga de gas al chocar contra un desnivel de una avenida en Villa El Salvador, generando una explosión y dejando muchos heridos y más de 25 personas fallecidas ¿por qué cree principalmente que se producen este tipo de accidentes? (Con tarjeta) (%)



## Tragedia en Villa el Salvador e informalidad

Como usted sabe, en el Perú circulan muchos vehículos a pesar de tener muchas papeletas ¿Por qué cree que esto ocurre? (Con tarjeta) (%)



# Ficha Técnica: Encuesta Nacional Urbano Rural

1. Nombre de la encuestadora: Ipsos Opinión y Mercado S.A.
2. Número de registro: 0001-REE / JNE
3. Persona jurídica que encomendó la encuesta: Empresa Editora El Comercio S.A.
4. Objetivo del estudio: evaluar la percepción, opinión y actitudes hacia temas políticos, económicos y sociales del país.

## 5. Universo

Tamaño de la población objetivo: Para la construcción del diseño de la muestra se ha tomado como marco muestral a hombres y mujeres de 18 años a más de la población nacional urbano rural del Perú (23,375,001 personas).

6. Tamaño de la muestra: 1,190 personas entrevistadas
7. Margen de error: Para los resultados obtenidos se tiene un margen de error de +/- 2.81%
8. Nivel de confianza:

Se asume un nivel de confianza de 95% y varianza máxima en las proporciones poblacionales ( $p=q=0.5$ )

9. La representatividad: a nivel provincial numéricamente se calcula realizando el cociente entre la población total de las provincias seleccionadas en el muestro (17,250,864) y la Población electoral 2018 del Perú (23,375,001); esta representa el 74%.

## 10. Metodología de Muestreo

Diseño Muestral: Se realizó una muestra probabilística polietápica. Los estratos se definen por el cruce de la variable región geográfica (Lima, Costa Norte, Costa Sur, Costa Centro, Sierra Norte, Sierra Sur, Sierra Centro, Oriente) y ámbito (Urbano y rural) y en cada estrato se seleccionó una muestra de localidades y dentro de ellas zonas con inicio aleatorio de manzanas. Posteriormente se realizó un muestreo sistemático de viviendas en cada manzana seleccionada y se aplicaron cuotas de sexo y edad para la selección de personas al interior de cada vivienda.

Etapas de Muestreo: La selección de unidades muestrales se ha realizado de la siguiente manera

*(1) Se anexa la ciudad de Arequipa a la región Costa Sur teniendo en cuenta la poca representatividad poblacional de la Costa Sur por sí sola y la proximidad cultural de Arequipa a la Costa Sur.*

# Ficha Técnica: Encuesta Nacional Urbano Rural

Etapa	Unidad de muestreo	Tipo de selección de la unidad de muestreo
1	Localidades <sup>(3)</sup>	Probabilístico. Estratificado
2	Zonas <sup>(4)</sup>	Probabilístico. Sistemático con inicio aleatorio de manzana, probabilidad de selección proporcional al tamaño (viviendas)
3	Viviendas <sup>(5)</sup>	Probabilístico. Sistemático con inicio aleatorio
4	Persona <sup>(6)</sup>	Por cuotas de sexo, edad

11. Fecha de trabajo de campo:

- Del 11 al 13 de febrero del 2020

12. Detalle de todos los lugares donde se ejecutó la encuesta:

Se tuvo una cobertura de 24 departamentos más la Prov. Const. Del Callao, 50 provincias y 52 localidades (Ver Anexo)

13. Página web y dirección de correo electrónico:

[www.ipsos.pe.pe](http://www.ipsos.pe.pe)

Guillermo Loli (Coordinador Ejecutivo): [Guillermo.loli@ipsos.com](mailto:Guillermo.loli@ipsos.com)

# Ficha Técnica: Encuesta Lima Metropolitana

1. Nombre de la encuestadora: Ipsos Opinión y Mercado S.A.
2. Número de registro: 0001-REE / JNE
3. Persona jurídica que encomendó la encuesta: Empresa Editora El Comercio S.A.
4. Objetivo del estudio: Evaluar la percepción, opinión y actitudes hacia temas políticos, económicos y sociales del país y de Lima Metropolitana
5. Universo: Tamaño de la población objetivo: Para la construcción del diseño de la muestra se ha tomado como marco muestral a la población electoral de acuerdo al Padrón de Población hábil para votar 2018 publicado por RENIEC (8,076,316 personas).

Marco Muestral: Para la selección de las viviendas Ipsos Perú cuenta con un marco muestral cartográfico de manzanas de vivienda del Censo 2007 para la provincia de Lima y Callao

## 6. Distribución Poblacional:

Dentro de la vivienda se selecciona a la persona o miembro del hogar que cumpla con la siguiente cuota de sexo y edad y NSE, de tal manera que la muestra final se aproxime en la medida de lo posible a la distribución del universo en estas variables.

Cuadro 1

Sexo	Total
Masculino	50%
Femenino	50%
<b>Total</b>	<b>100%</b>

Cuadro 2

Edad	Total
<b>18 a 24 años</b>	<b>22%</b>
<b>25 a 39 años</b>	<b>38%</b>
<b>40 a más años</b>	<b>40%</b>
<b>Total</b>	<b>100%</b>

*Censo 2007: XI de Población y VI de Vivienda*

Cuadro 3

NSE A	NSE B	NSE C	NSE D	NSE E
5.0%	21.3%	42.7%	24.0%	7.1%

IGM Niveles Socioeconómicos de la Lima Metropolitana 2015 / NSE APEIM

# Ficha Técnica: Encuesta Lima Metropolitana

7. Tamaño de la muestra: 496 personas entrevistadas en Lima.

8. Margen de error: Para los resultados obtenidos se tiene un margen de error de +/- 4.36

9. Nivel de confianza: Se asume un nivel de confianza de 95% y varianza máxima en las proporciones poblacionales ( $p=q=0.5$ )

10. Nivel de representatividad: Es el porcentaje que indica el nivel de inferencia del estudio sobre el total de la población electoral. La representatividad de la muestra es 94% a nivel distrital. Para la selección de la muestra son considerados todos los distritos de la provincia de Lima y 3 del Callao. Se tuvo una cobertura de 33 distritos seleccionados.

11. Metodología de muestreo:

Diseño Muestral: Se realizó una muestra probabilística polietápica. Dentro de Lima y Callao se estratificó la muestra de acuerdo al ámbito geográfico (Norte, Este, Centro, Sur Oeste, Sur, Callao) y en cada estrato se seleccionó una muestra de zonas sistemática con inicio aleatorio de manzanas. Posteriormente se realizó un muestreo sistemático de viviendas en cada manzana seleccionada y se aplicaron cuotas de sexo y edad para la selección de personas al interior de cada vivienda.

Etapas de Muestreo: La selección de unidades muestrales se ha realizado de la siguiente manera:

<b>Etapas</b>	<b>Unidad de muestreo</b>	<b>Tipo de selección de la unidad de muestreo</b>
1	Zonas	Probabilístico. Sistemático con inicio aleatorio de manzana, probabilidad de selección proporcional al tamaño (viviendas)
2	Viviendas	Probabilístico. Sistemático con inicio aleatorio
3	Persona	Por cuotas de sexo, edad

12. Fecha de trabajo de campo:

- Del 11 al 13 de febrero del 2020

1. La zona es una subdivisión del distrito definida por el INEI y corresponde a un conglomerado de aproximadamente 40 manzanas.

2. Para la manzana de inicio (seleccionada aleatoriamente) se define al azar la esquina de inicio, el sentido de recorrido y el salto para la selección de la primera vivienda. En caso de rechazo, vivienda desocupada o persona ausente, se selecciona la siguiente vivienda. Luego de la encuesta efectiva: salto 3 viviendas, en caso de recorrer toda la manzana y no haber completado la cuota, se dirige a la siguiente manzana, según numeración que especifica en la hoja de ruta

3. Debe ser un miembro del hogar mayor a 18 años y tener condición hábil para el sufragio. Los trabajadores del hogar y los visitantes no son elegibles.

# Informe de Resultados

## Informe de Opinión

Perú, febrero de 2020

©Todos los derechos reservados. El contenido de este informe no puede ser reproducido, divulgado ni registrado sin autorización previa por escrito de Ipsos.