



Opinión Data

Estudio de opinión - Ipsos

Perú, marzo de 2020

©Todos los derechos reservados. El contenido de este informe no puede ser reproducido, divulgado ni registrado sin autorización previa por escrito de Ipsos.



Contenido

Encuesta Nacional Urbana – Rural

Situación Política

Evaluación de las autoridades públicas 04

Evaluación de los poderes del Estado 08

Encuesta Nacional Urbana

Situación Política

Elecciones Primarias 11

Situación Social

Actitudes hacia el Coronavirus 13

Medidas de protección contra el Coronavirus 14

Encuesta Lima

Situación Política

Evaluación del Alcalde de Lima 17

Encuesta Nacional Urbana - Rural

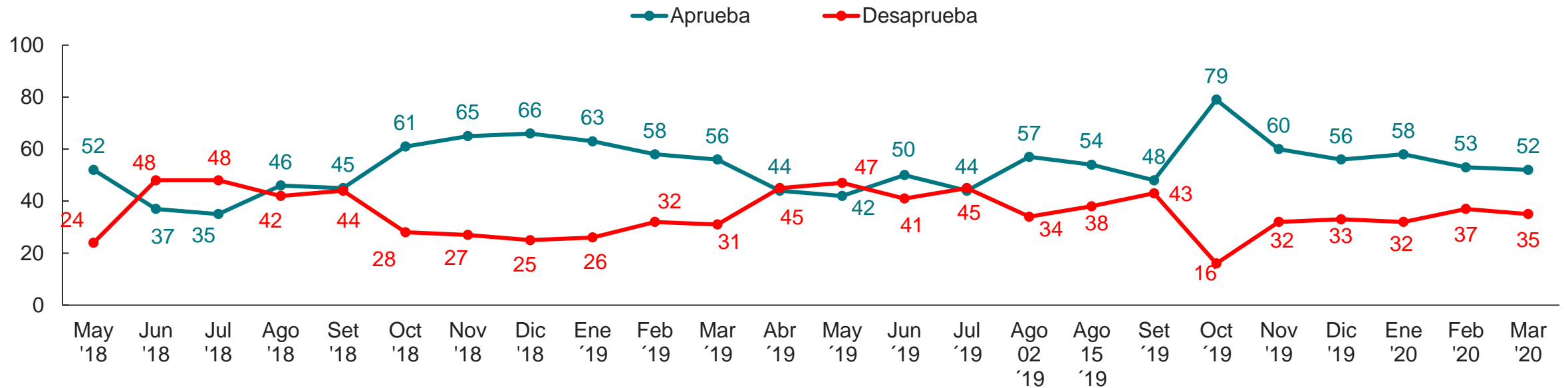


SITUACIÓN POLÍTICA

Evaluación de las autoridades públicas

Aprobación del Presidente de la República

¿Aprueba o desaprueba la gestión del Presidente de la República Martín Vizcarra?
(%)



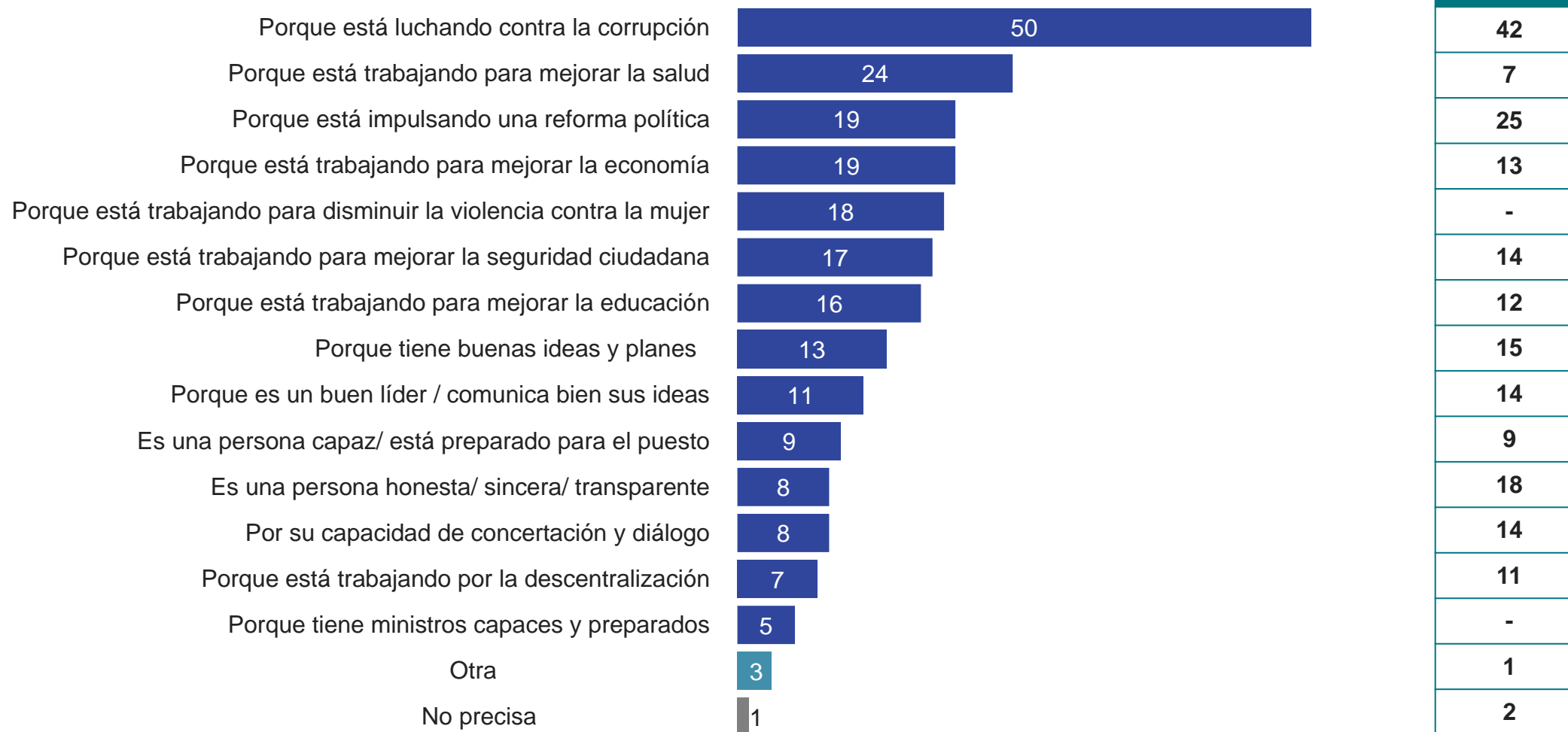
Base: Total de entrevistados
Perú, marzo del 2020

Evaluación de las autoridades públicas

Razones de aprobación del Presidente de la República

¿Por qué razones aprueba la gestión del presidente Martín Vizcarra?

(Con tarjeta) (%)



Evaluación de las autoridades públicas

Razones de desaprobación del Presidente de la República

¿Por qué razones desapruaba la gestión del presidente Martín Vizcarra?

(Con tarjeta) (%)

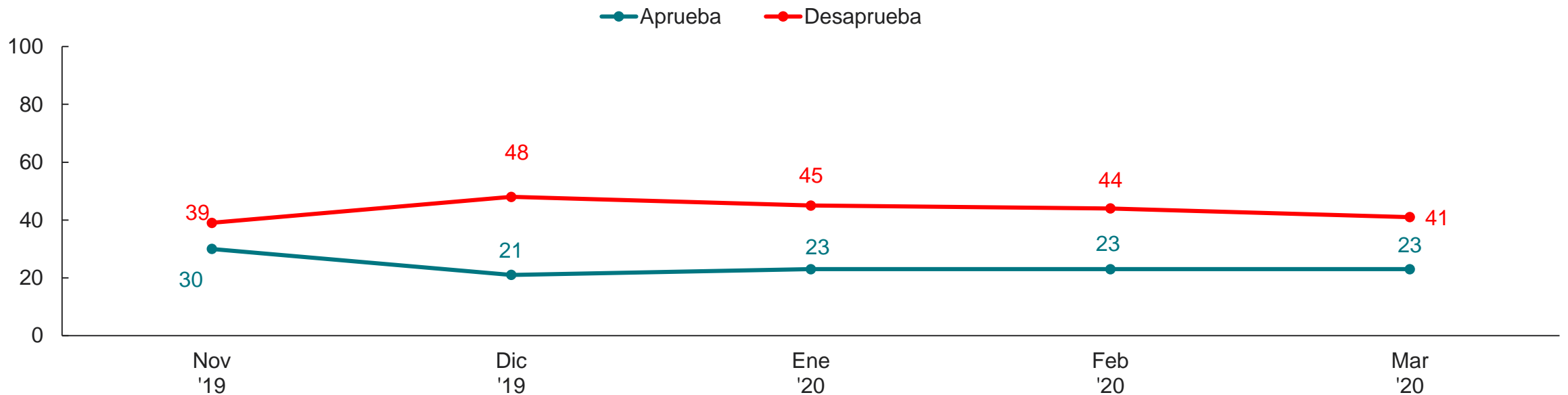


SITUACIÓN POLÍTICA

Evaluación de las autoridades públicas

Aprobación de la gestión del Primer Ministro

¿Diría usted que aprueba o desaprueba la gestión del Primer Ministro Vicente Zeballos?
(%)



Base: Total de entrevistados
Perú, marzo del 2020

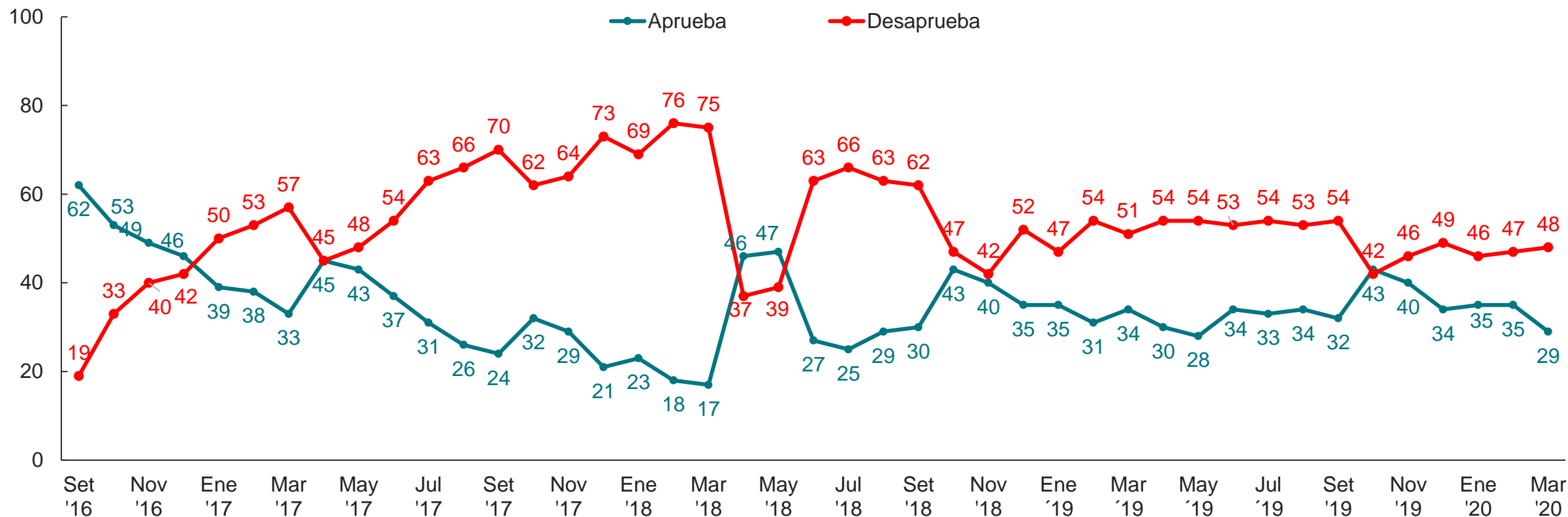
SITUACIÓN POLÍTICA

Evaluación de los poderes del Estado

Aprobación de la gestión del Gobierno

¿Diría usted que aprueba o desaprueba la gestión del Gobierno / Poder Ejecutivo?

(%)



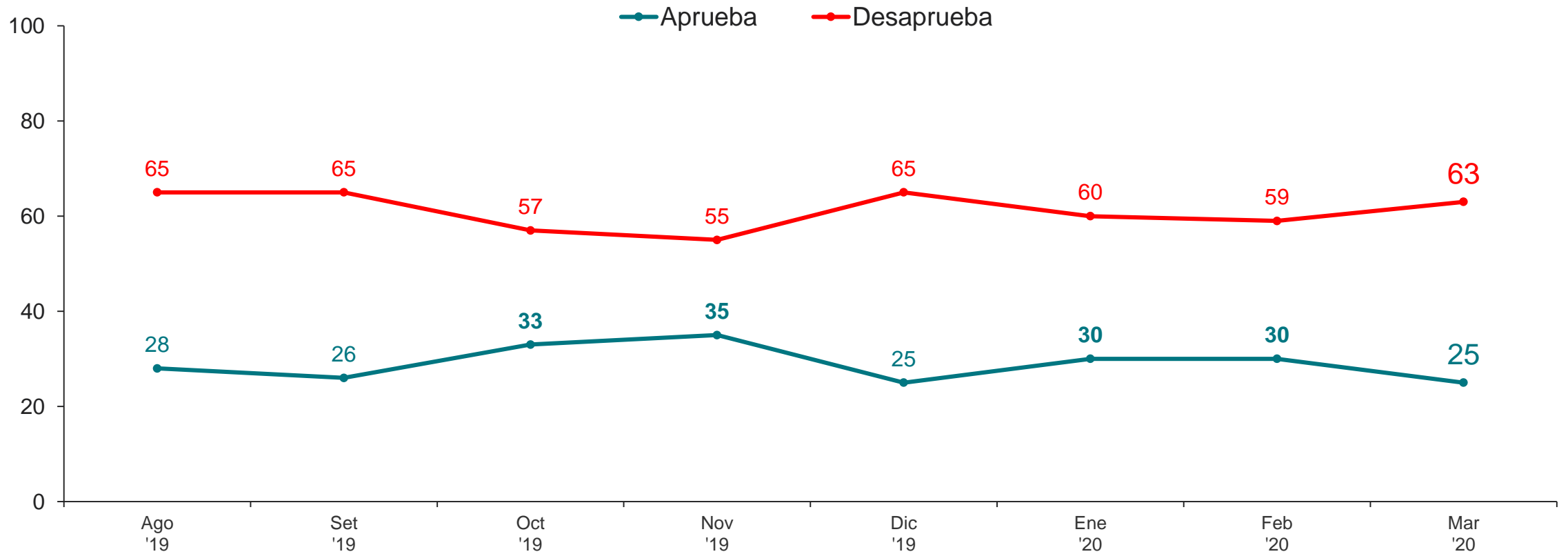
Base: Total de entrevistados
Perú, marzo del 2020

SITUACIÓN POLÍTICA

Evaluación de los poderes del Estado

Aprobación de la gestión del Poder Judicial

¿Diría usted que aprueba o desaprueba la gestión del Poder Judicial? (%)



Base: Total de entrevistados
Perú, marzo del 2020

Encuesta Nacional Urbana



SITUACIÓN POLÍTICA

Elecciones Primarias

¿Cómo deberían ser las elecciones primarias, es decir, el proceso por el cual se eligen a los candidatos de los partidos políticos para la presidencia y el congreso? (%)

- Deberían ser abiertas a todos los ciudadanos para que voten por el candidato del partido de su preferencia
- Debería votar solo los miembros del partido por sus candidatos
- No precisa



- Debería ser una votación voluntaria
- Debería ser una votación obligatoria
- No precisa

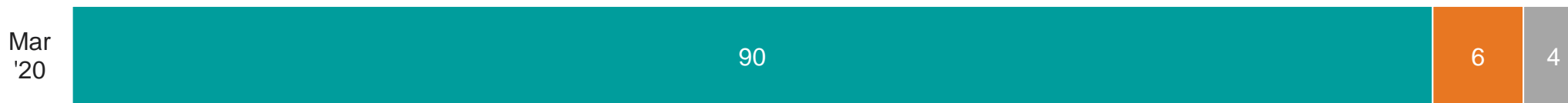


SITUACIÓN POLÍTICA

Elecciones Primarias

¿Cómo deberían ser las elecciones primarias, es decir, el proceso por el cual se eligen a los candidatos de los partidos políticos para la presidencia y el congreso? (%)

- Debería ser organizadas por la ONPE y supervisadas por el JNE
- Deberían ser organizadas por cada partido, sin participación de los organismos electorales
- No precisa



- Deberían ser simultáneas, es decir el mismo día elegir los candidatos para todos los partidos
- Cada partido debería poder decidir cuándo elige a sus candidatos.
- No precisa

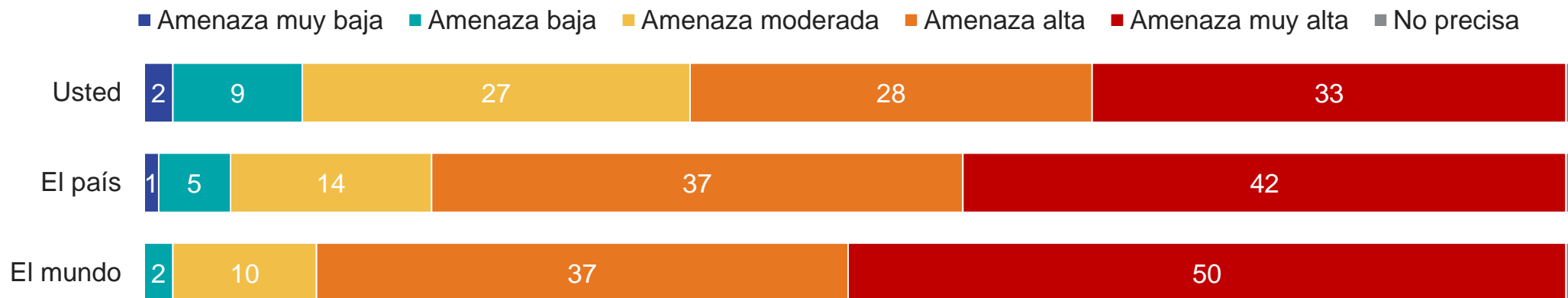


Actitudes hacia el Coronavirus

¿Cuánto ha visto, leído o escuchado sobre el Coronavirus? (Con tarjeta) (%)



¿Qué nivel de amenaza cree que representa el Coronavirus para...? (Con tarjeta) (%)



	B2B	T2B
Usted	11	61
El país	6	79
El mundo	2	87

Medidas de protección contra el Coronavirus

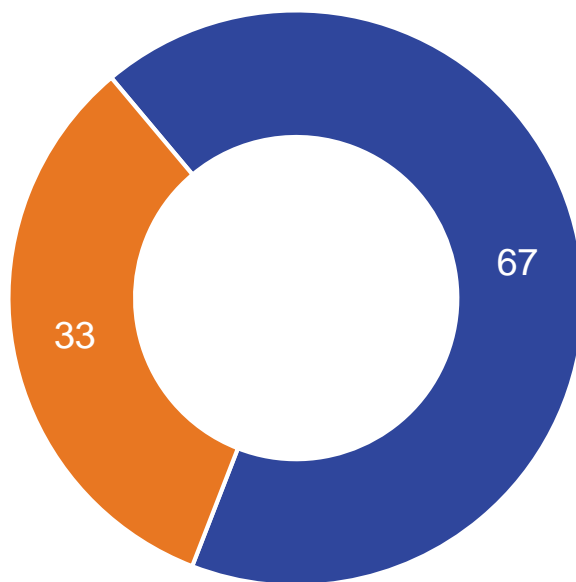
¿Cuáles de las siguientes medidas consideraría tomar para protegerse del coronavirus? (Con tarjeta) (%)



Medidas de protección contra el Coronavirus

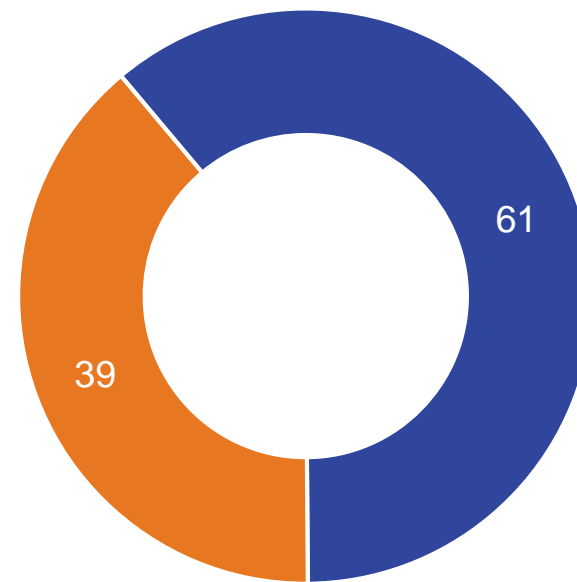
Dado el nivel actual de avance del Coronavirus en el Perú, considera que es necesario o todavía es prematuro tomar las siguientes decisiones:

Deberían prohibirse reuniones de más de mil personas



- Necesario
- Aún prematuro

Suspender las clases escolares



- Necesario
- Aún prematuro

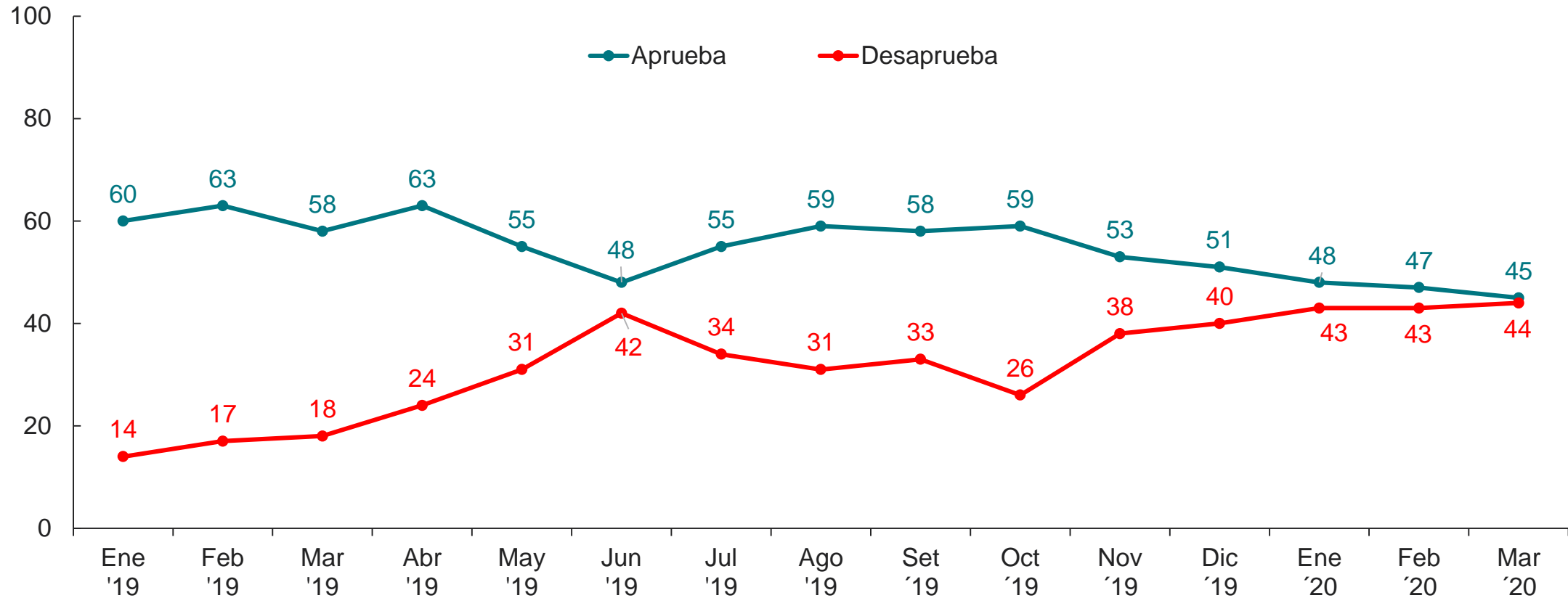
Encuesta en Lima



SITUACIÓN POLÍTICA

Aprobación del Alcalde de Lima

¿Aprueba o desaprueba la gestión del Alcalde de Lima, Jorge Muñoz? (%)



Base: Total de entrevistados en Lima Metropolitana (sin Callao)

Ficha Técnica: Encuesta Nacional Urbano Rural

1. Nombre de la encuestadora: Ipsos Opinión y Mercado S.A.
2. Número de registro: 0001-REE / JNE
3. Persona jurídica que encomendó la encuesta: Empresa Editora El Comercio S.A.
4. Objetivo del estudio: evaluar la percepción, opinión y actitudes hacia temas políticos, económicos y sociales del país.

5. Universo

Tamaño de la población objetivo: Para la construcción del diseño de la muestra se ha tomado como marco muestral a hombres y mujeres de 18 años a más de la población nacional urbano rural del Perú (23,375,001 personas).

6. Tamaño de la muestra: 1,173 personas entrevistadas
7. Margen de error: Para los resultados obtenidos se tiene un margen de error de +/- 2.81%
8. Nivel de confianza:

Se asume un nivel de confianza de 95% y varianza máxima en las proporciones poblacionales ($p=q=0.5$)

9. La representatividad: a nivel provincial numéricamente se calcula realizando el cociente entre la población total de las provincias seleccionadas en el muestro (17,250,864) y la Población electoral 2018 del Perú (23,375,001); esta representa el 74%.

10. Metodología de Muestreo

Diseño Muestral: Se realizó una muestra probabilística polietápica. Los estratos se definen por el cruce de la variable región geográfica (Lima, Costa Norte, Costa Sur, Costa Centro, Sierra Norte, Sierra Sur, Sierra Centro, Oriente) y ámbito (Urbano y rural) y en cada estrato se seleccionó una muestra de localidades y dentro de ellas zonas con inicio aleatorio de manzanas. Posteriormente se realizó un muestreo sistemático de viviendas en cada manzana seleccionada y se aplicaron cuotas de sexo y edad para la selección de personas al interior de cada vivienda.

Etapas de Muestreo: La selección de unidades muestrales se ha realizado de la siguiente manera

(1) Se anexa la ciudad de Arequipa a la región Costa Sur teniendo en cuenta la poca representatividad poblacional de la Costa Sur por sí sola y la proximidad cultural de Arequipa a la Costa Sur.

Ficha Técnica: Encuesta Nacional Urbano Rural

Etapa	Unidad de muestreo	Tipo de selección de la unidad de muestreo
1	Localidades ⁽³⁾	Probabilístico. Estratificado
2	Zonas ⁽⁴⁾	Probabilístico. Sistemático con inicio aleatorio de manzana, probabilidad de selección proporcional al tamaño (viviendas)
3	Viviendas ⁽⁵⁾	Probabilístico. Sistemático con inicio aleatorio
4	Persona ⁽⁶⁾	Por cuotas de sexo, edad

11. Fecha de trabajo de campo:

- Del 11 al 12 de marzo del 2020

12. Detalle de todos los lugares donde se ejecutó la encuesta:

Se tuvo una cobertura de 24 departamentos más la Prov. Const. Del Callao, 50 provincias y 52 localidades (Ver Anexo)

13. Página web y dirección de correo electrónico:

www.ipsos.pe.pe

Guillermo Loli (Coordinador Ejecutivo): Guillermo.loli@ipsos.com

Ficha Técnica: Encuesta Lima Metropolitana

1. Nombre de la encuestadora: Ipsos Opinión y Mercado S.A.
2. Número de registro: 0001-REE / JNE
3. Persona jurídica que encomendó la encuesta: Empresa Editora El Comercio S.A.
4. Objetivo del estudio: Evaluar la percepción, opinión y actitudes hacia temas políticos, económicos y sociales del país y de Lima Metropolitana
5. Universo: Tamaño de la población objetivo: Para la construcción del diseño de la muestra se ha tomado como marco muestral a la población electoral de acuerdo al Padrón de Población hábil para votar 2018 publicado por RENIEC (8,076,316 personas).

Marco Muestral: Para la selección de las viviendas Ipsos Perú cuenta con un marco muestral cartográfico de manzanas de vivienda del Censo 2007 para la provincia de Lima y Callao

6. Distribución Poblacional:

Dentro de la vivienda se selecciona a la persona o miembro del hogar que cumpla con la siguiente cuota de sexo y edad y NSE, de tal manera que la muestra final se aproxime en la medida de lo posible a la distribución del universo en estas variables.

Cuadro 1

Sexo	Total
Masculino	50%
Femenino	50%
Total	100%

Cuadro 2

Edad	Total
18 a 24 años	22%
25 a 39 años	38%
40 a más años	40%
Total	100%

Censo 2007: XI de Población y VI de Vivienda

Cuadro 3

NSE A	NSE B	NSE C	NSE D	NSE E
5.0%	21.3%	42.7%	24.0%	7.1%

IGM Niveles Socioeconómicos de la Lima Metropolitana 2015 / NSE APEIM

Ficha Técnica: Encuesta Lima Metropolitana

7. Tamaño de la muestra: 499 personas entrevistadas en Lima.

8. Margen de error: Para los resultados obtenidos se tiene un margen de error de +/- 4.36

9. Nivel de confianza: Se asume un nivel de confianza de 95% y varianza máxima en las proporciones poblacionales ($p=q=0.5$)

10. Nivel de representatividad: Es el porcentaje que indica el nivel de inferencia del estudio sobre el total de la población electoral. La representatividad de la muestra es 94% a nivel distrital. Para la selección de la muestra son considerados todos los distritos de la provincia de Lima y 3 del Callao. Se tuvo una cobertura de 33 distritos seleccionados.

11. Metodología de muestreo:

Diseño Muestral: Se realizó una muestra probabilística polietápica. Dentro de Lima y Callao se estratificó la muestra de acuerdo al ámbito geográfico (Norte, Este, Centro, Sur Oeste, Sur, Callao) y en cada estrato se seleccionó una muestra de zonas sistemática con inicio aleatorio de manzanas. Posteriormente se realizó un muestreo sistemático de viviendas en cada manzana seleccionada y se aplicaron cuotas de sexo y edad para la selección de personas al interior de cada vivienda.

Etapas de Muestreo: La selección de unidades muestrales se ha realizado de la siguiente manera:

Etapa	Unidad de muestreo	Tipo de selección de la unidad de muestreo
1	Zonas	Probabilístico. Sistemático con inicio aleatorio de manzana, probabilidad de selección proporcional al tamaño (viviendas)
2	Viviendas	Probabilístico. Sistemático con inicio aleatorio
3	Persona	Por cuotas de sexo, edad

12. Fecha de trabajo de campo:

- Del 11 al 12 de marzo del 2020

1. La zona es una subdivisión del distrito definida por el INEI y corresponde a un conglomerado de aproximadamente 40 manzanas.

2. Para la manzana de inicio (seleccionada aleatoriamente) se define al azar la esquina de inicio, el sentido de recorrido y el salto para la selección de la primera vivienda. En caso de rechazo, vivienda desocupada o persona ausente, se selecciona la siguiente vivienda. Luego de la encuesta efectiva: salto 3 viviendas, en caso de recorrer toda la manzana y no haber completado la cuota, se dirige a la siguiente manzana, según numeración que especifica en la hoja de ruta

3. Debe ser un miembro del hogar mayor a 18 años y tener condición hábil para el sufragio. Los trabajadores del hogar y los visitantes no son elegibles.



Opinión Data

Estudio de opinión - Ipsos

Perú, marzo de 2020

©Todos los derechos reservados. El contenido de este informe no puede ser reproducido, divulgado ni registrado sin autorización previa por escrito de Ipsos.

