

LA CRISIS DEL CORONAVIRUS

Encuesta a líderes de
opinión de Latinoamérica

Abril, 2020

GAME CHANGERS



El manejo de la crisis sanitaria desatada por el COVID-19 impacta en la aprobación de los presidentes de Latinoamérica

Entre los líderes de opinión de la región, Uruguay es el país cuyo Gobierno tiene mayor aprobación por su manejo de la crisis sanitaria (62%); y su presidente, Luis Alberto Lacalle Pou, ocupa el primer lugar en el ranking de aprobación presidencial con 59%. En el segundo lugar de aprobación presidencial, se encuentra Martín Vizcarra, presidente de Perú (56%); el manejo de la crisis por su Gobierno cuenta con 59% de aprobación y se ubica en el tercer lugar.

La imagen de los presidentes de los gobiernos que tuvieron una respuesta tardía, como los de México y Brasil, se ha visto afectada. En el caso de Andrés Manuel López Obrador, presidente de México, pasó de 36% de aprobación en diciembre de 2019 a 19% en abril del 2020. Jair Bolsonaro, de Brasil, de 25% en diciembre bajó a 16% en esta última medición. En cambio, Sebastián Piñera, presidente de Chile, que en diciembre de 2019 tenía un 32% de aprobación, ha logrado recuperar 8 puntos por su manejo de la crisis sanitaria y ubicarse en el quinto puesto del ranking.

En cuanto al manejo de la crisis sanitaria por parte de las entidades, la policía nacional (78%) y las fuerzas armadas (78%), son las que cuentan con mayor aprobación entre los líderes de opinión latinoamericanos. Le siguen los medios de comunicación (71%), el sistema de limpieza pública (70%) y el sistema de salud público (70%).

Respecto a las expectativas sobre la situación económica en Latinoamérica, menos del 10% de líderes cree que los países de la región se recuperarán en los próximos meses. Uruguay, Chile, Colombia y Perú, son los países que, según 1 de cada 3 líderes, podrían recuperarse económicamente el próximo año.



Ficha Técnica

Muestra

Universo: Líderes de opinión y periodistas destacados que difunden regularmente sus puntos de vista en los medios de comunicación de América Latina.

Tasa de Respuesta: 353 entrevistados en 14 países Latinoamericanos

Muestra: ¿Con cuáles de los siguientes medios colabora usted como periodista o columnista o no realiza esa labor habitualmente? (Respuesta Múltiple)

	%
Diario	50
Página web	37
Radio	30
Revista	19
Televisión señal abierta	18
Blog	16
Televisión por cable	14
Agencia de noticias	10
Podcats	1
Revista/Diario digital	1
Universidades	1
Otro	2
Ninguno	10

Campo

Técnica: Encuesta online a líderes de opinión

Fechas de aplicación: Del 27 de marzo al 6 de abril del 2020

Contenido

- ¿En qué medida aprueba o desaprueba el desempeño de los siguientes gobernantes?
- ¿En qué medida aprueba o desaprueba el manejo de la crisis sanitaria desatada por el COVID-19 por los Gobiernos de cada uno de los siguientes países?
- ¿En qué medida aprueba o desaprueba el manejo de la crisis sanitaria desatada por el COVID-19 por cada una de las siguientes entidades?
- ¿Cómo cree que evolucionará la situación económica de cada uno de los siguientes países en el futuro?

¿Cómo leer los resultados?

País por el que se está preguntando



[EJEMPLO]

EVALUACIÓN DE LA SITUACIÓN ECONÓMICA ACTUAL EN ARGENTINA

● Muy buena
 ● Buena
 ● Mala
 ● Muy mala
 ● No precisa

	Buena 2019	Mala 2019	Buena 2018	Mala 2018	Buena 2017	Mala 2017
TOTAL DE LÍDERES	6	93	5	94	33	64
Líderes de Argentina	4	96	-	100	53	47
Líderes de Bolivia	3	97	-	100	19	79
Líderes de Brasil	-	100	-	100	26	71
Líderes de Chile	3	94	-	100	18	82
Líderes de Colombia	13	88	9	91	44	56
Líderes de América Central y el Caribe	4	79	11	84	23	69
Líderes de Ecuador	6	94	10	90	40	57
Líderes de México	7	93	15	85	37	63
Líderes de Perú	5	93	-	100	39	59

Top 2 Box & Bottom 2 Box

Opinión del total de entrevistados sobre el país mencionado en el título de la página

Opinión de los entrevistados de cada país sobre el país mencionado en el título de la página

Datos comparativos

¿Cómo califica la situación económica actual de Argentina?

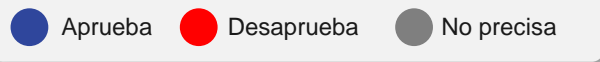
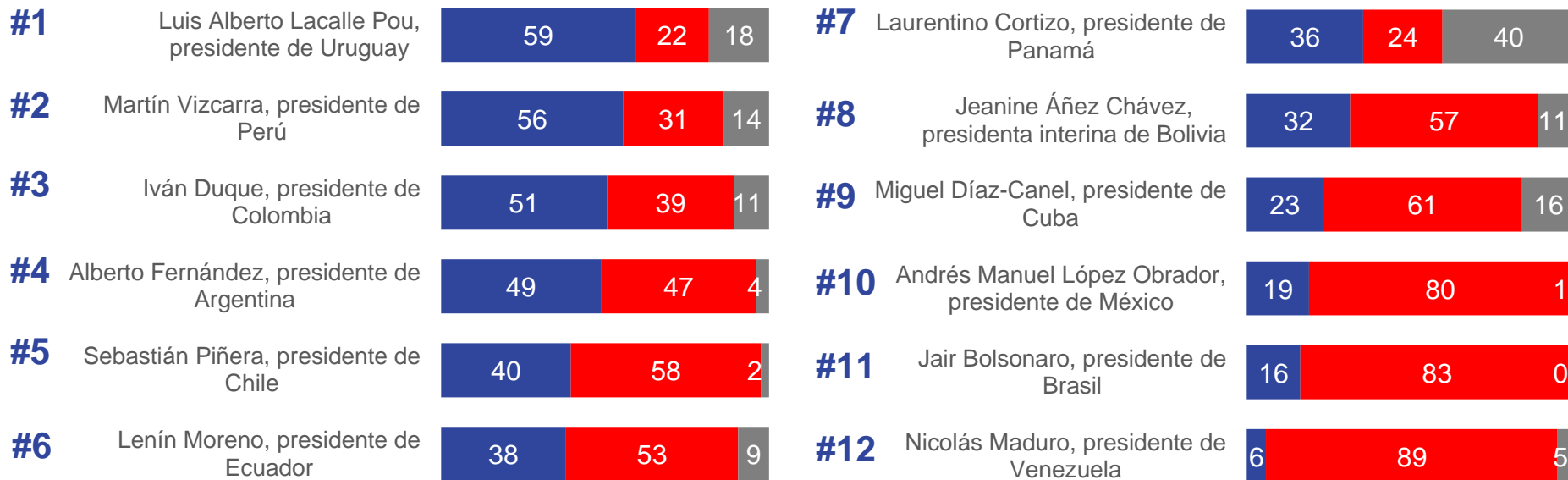
47 — © Ipsos | Encuesta a líderes de opinión de LA



APROBACIÓN PRESIDENCIAL

RANKING DE APROBACIÓN DE LOS JEFES DE ESTADO (%)

Porcentaje de aprobación por presidente

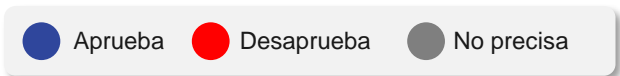
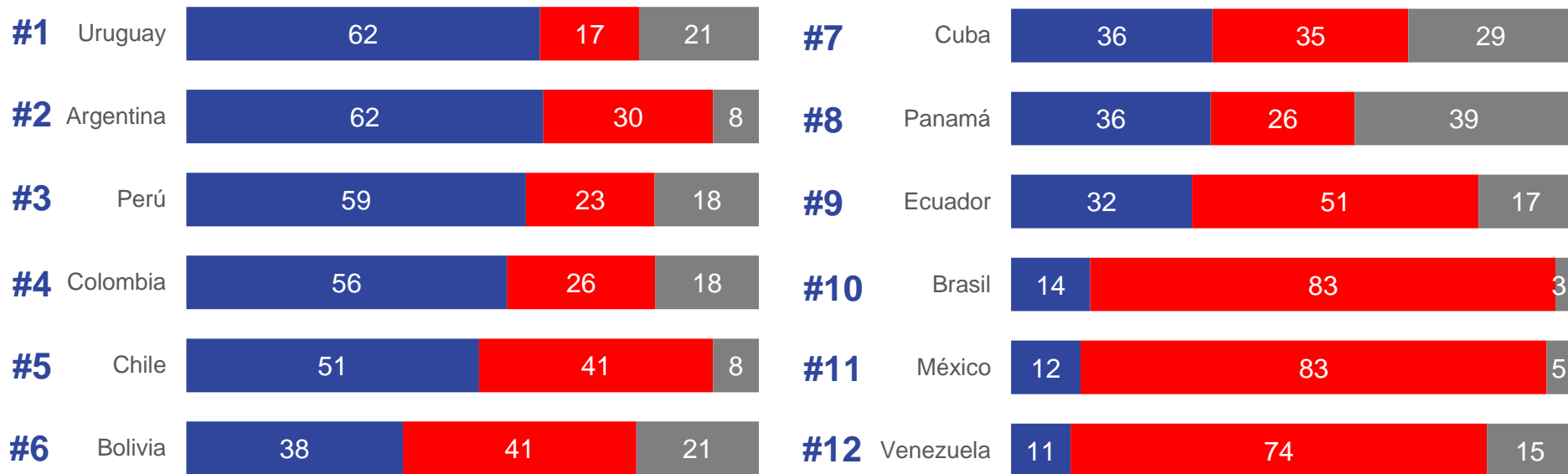


¿En qué medida aprueba o desaprueba el desempeño de los siguientes gobernantes?

MANEJO DE LA CRISIS DEL CORONAVIRUS POR PARTE DE LOS GOBIERNOS

RANKING DE APROBACIÓN DEL MANEJO DE LA CRISIS DEL COVID-19 (%)

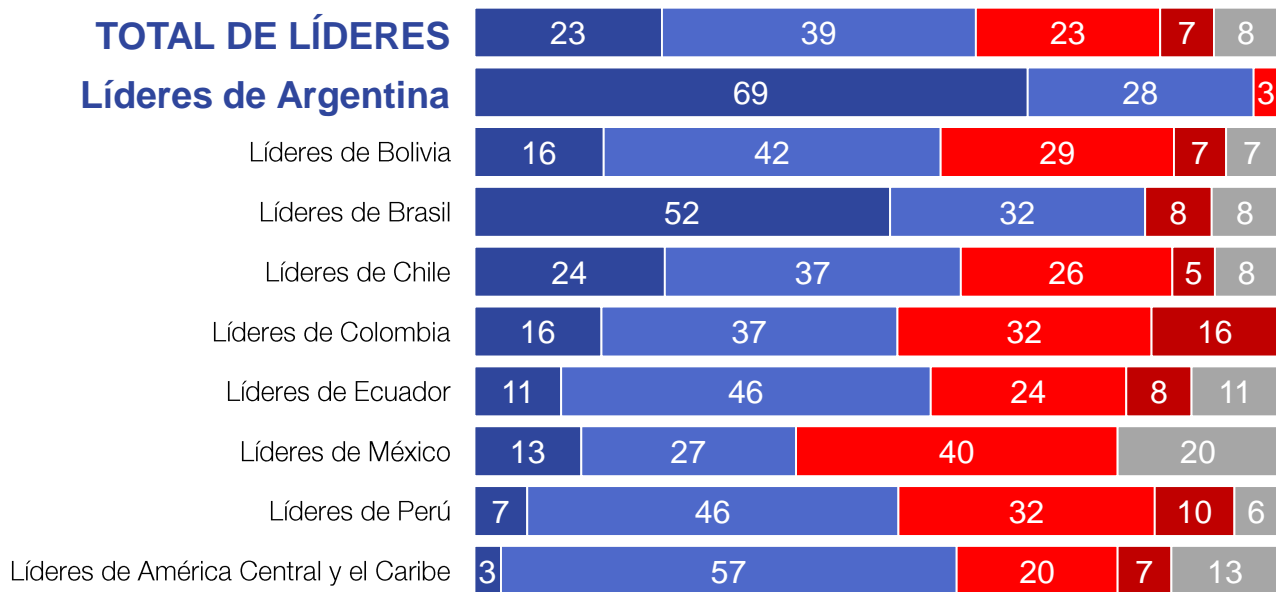
Porcentaje de aprobación por Gobierno



¿En qué medida aprueba o desaprueba el manejo de la crisis sanitaria desatada por el COVID-19 por los Gobiernos de cada uno de los siguientes países?



APROBACIÓN DEL MANEJO DE LA CRISIS DEL COVID-19 POR EL GOBIERNO DE ARGENTINA (%)



Aprueba	Desaprueba
62	30
97	3
58	36
83	8
61	32
53	47
57	32
40	40
53	42
60	27

¿En qué medida aprueba o desaprueba el manejo de la crisis sanitaria desatada por el COVID-19 por los Gobiernos de cada uno de los siguientes países?

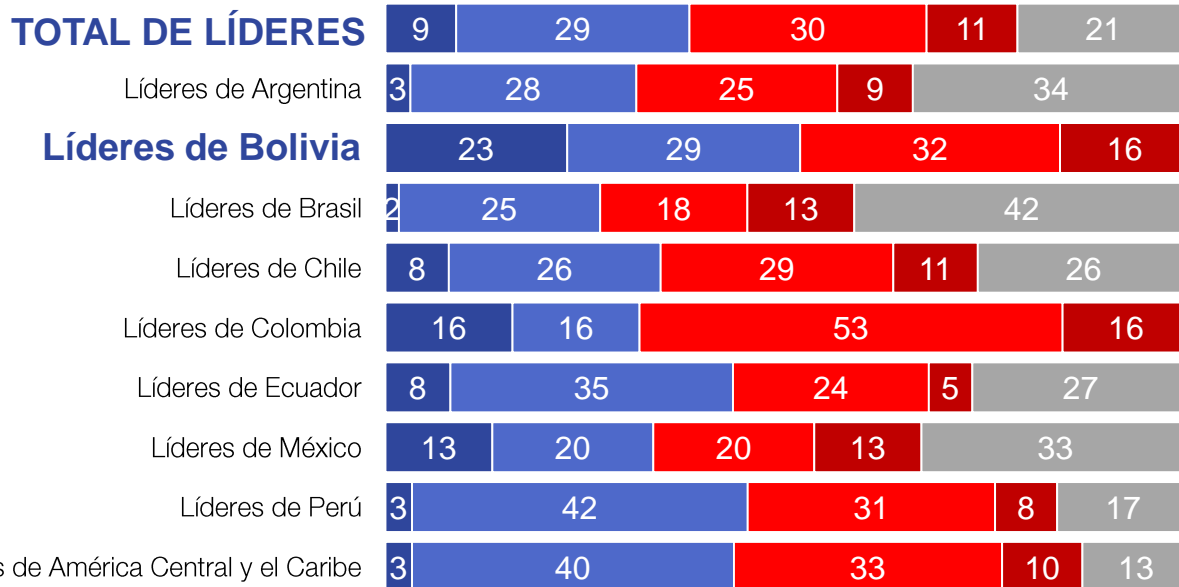




APROBACIÓN DEL MANEJO DE LA CRISIS DEL COVID-19 POR EL GOBIERNO DE BOLIVIA (%)



Aprueba	Desaprueba
38	41
31	34
52	48
27	32
34	39
32	68
43	30
33	33
45	39
43	43

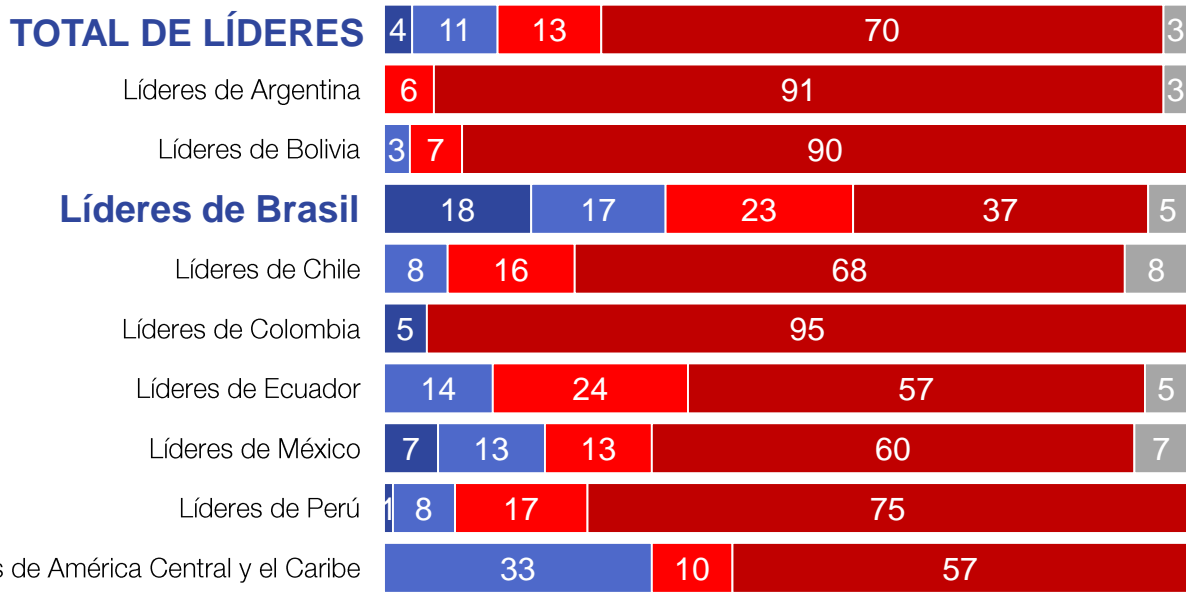


¿En qué medida aprueba o desaprueba el manejo de la crisis sanitaria desatada por el COVID-19 por los Gobiernos de cada uno de los siguientes países?





APROBACIÓN DEL MANEJO DE LA CRISIS DEL COVID-19 POR EL GOBIERNO DE BRASIL (%)



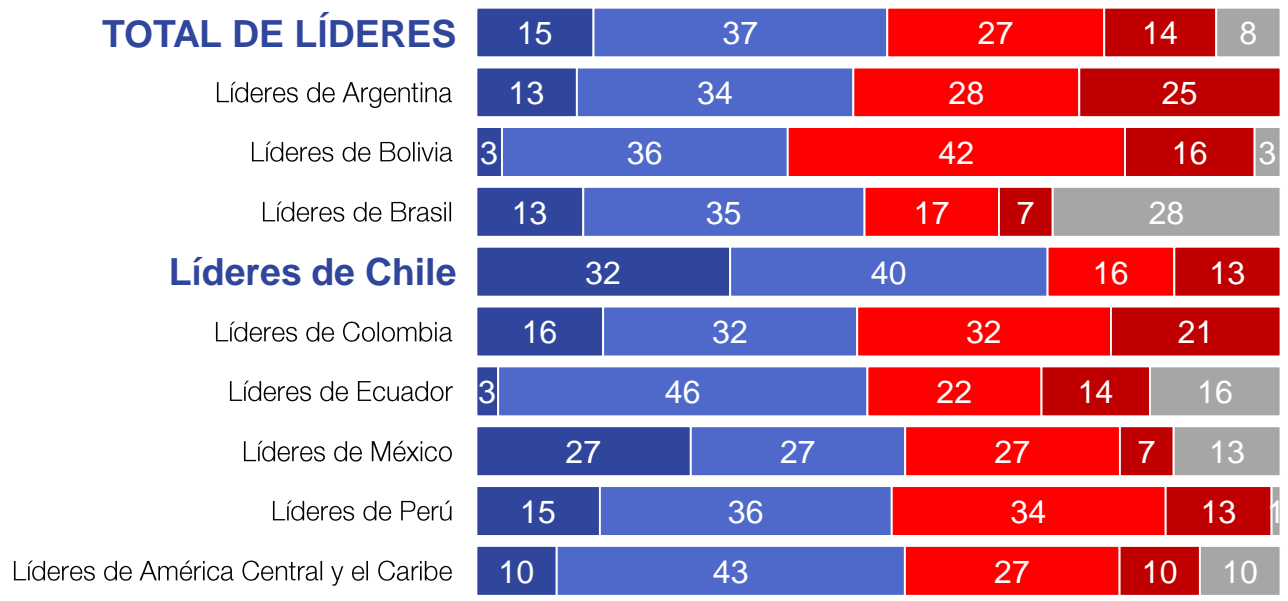
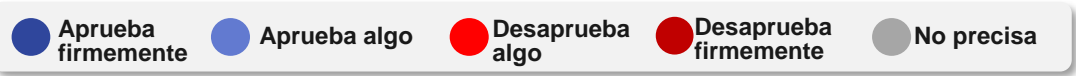
Aprueba	Desaprueba
14	83
0	97
3	97
35	60
8	84
5	95
14	81
20	73
9	91
33	67

¿En qué medida aprueba o desaprueba el manejo de la crisis sanitaria desatada por el COVID-19 por los Gobiernos de cada uno de los siguientes países?





APROBACIÓN DEL MANEJO DE LA CRISIS DEL COVID-19 POR EL GOBIERNO DE CHILE (%)



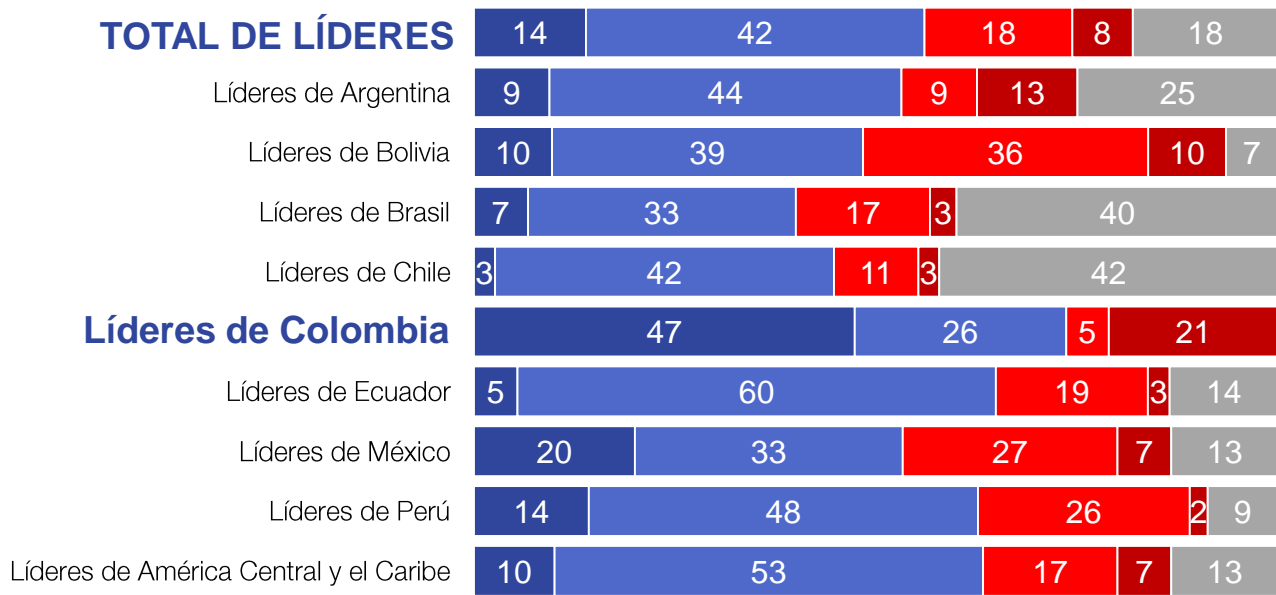
Aprueba	Desaprueba
51	41
47	53
39	58
48	23
71	29
47	53
49	35
53	33
52	47
53	37

¿En qué medida aprueba o desaprueba el manejo de la crisis sanitaria desatada por el COVID-19 por los Gobiernos de cada uno de los siguientes países?





APROBACIÓN DEL MANEJO DE LA CRISIS DEL COVID-19 POR EL GOBIERNO DE COLOMBIA(%)



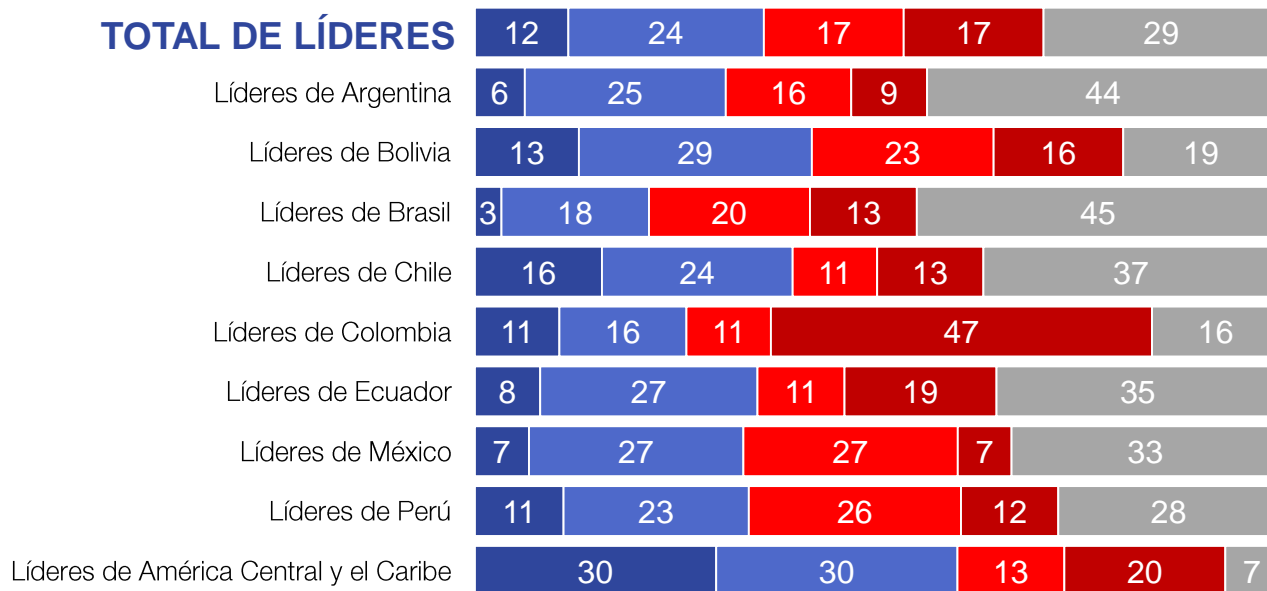
Aprueba	Desaprueba
56	26
53	22
48	45
40	20
45	13
74	26
65	22
53	33
63	29
63	23

¿En qué medida aprueba o desaprueba el manejo de la crisis sanitaria desatada por el COVID-19 por los Gobiernos de cada uno de los siguientes países?





APROBACIÓN DEL MANEJO DE LA CRISIS DEL COVID-19 POR EL GOBIERNO DE CUBA (%)

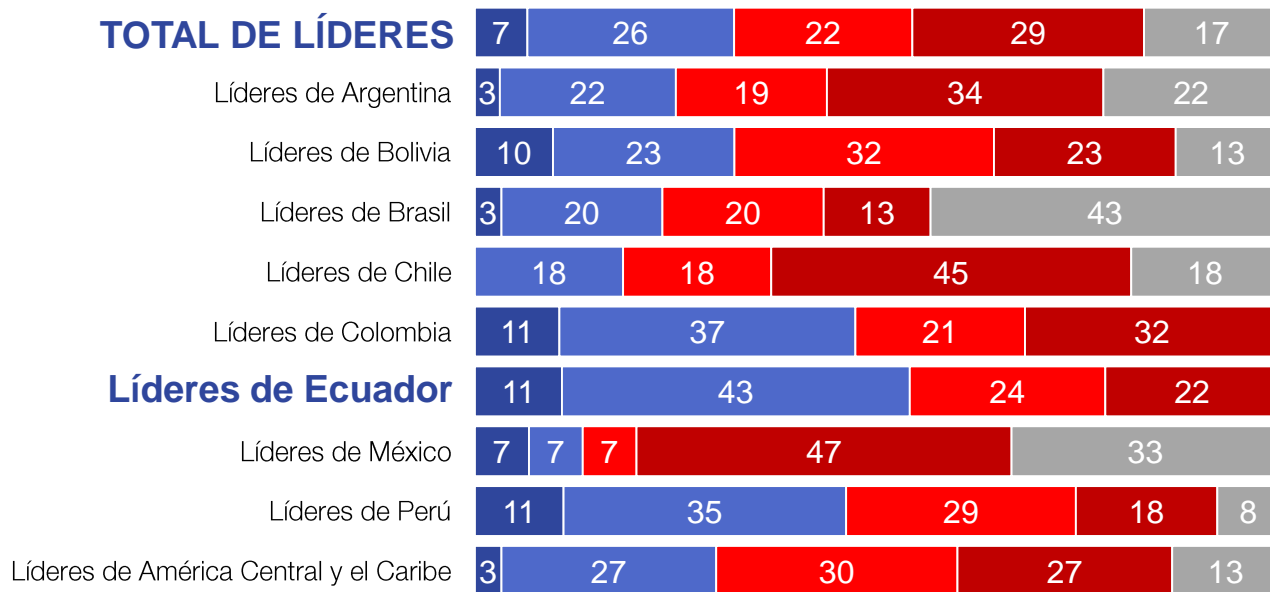


Aprueba	Desaprueba
36	35
31	25
42	39
22	33
40	24
26	58
35	30
33	33
34	39
60	33

¿En qué medida aprueba o desaprueba el manejo de la crisis sanitaria desatada por el COVID-19 por los Gobiernos de cada uno de los siguientes países?



APROBACIÓN DEL MANEJO DE LA CRISIS DEL COVID-19 POR EL GOBIERNO DE ECUADOR (%)



Aprueba	Desaprueba
32	51
25	53
32	55
23	33
18	63
47	53
54	46
13	53
46	46
30	57

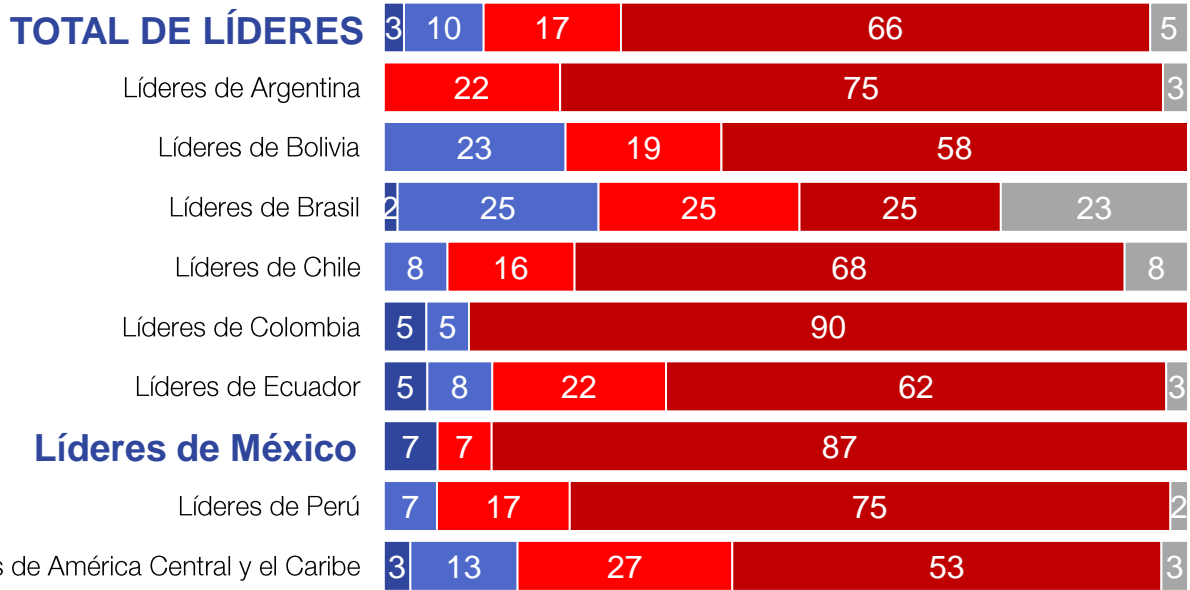
¿En qué medida aprueba o desaprueba el manejo de la crisis sanitaria desatada por el COVID-19 por los Gobiernos de cada uno de los siguientes países?



APROBACIÓN DEL MANEJO DE LA CRISIS DEL COVID-19 POR EL GOBIERNO DE MÉXICO (%)

● Aprueba firmemente
 ● Aprueba algo
 ● Desaprueba algo
 ● Desaprueba firmemente
 ● No precisa

Aprueba	Desaprueba
12	83
0	97
23	78
27	50
8	84
11	90
14	84
7	93
7	91
17	80



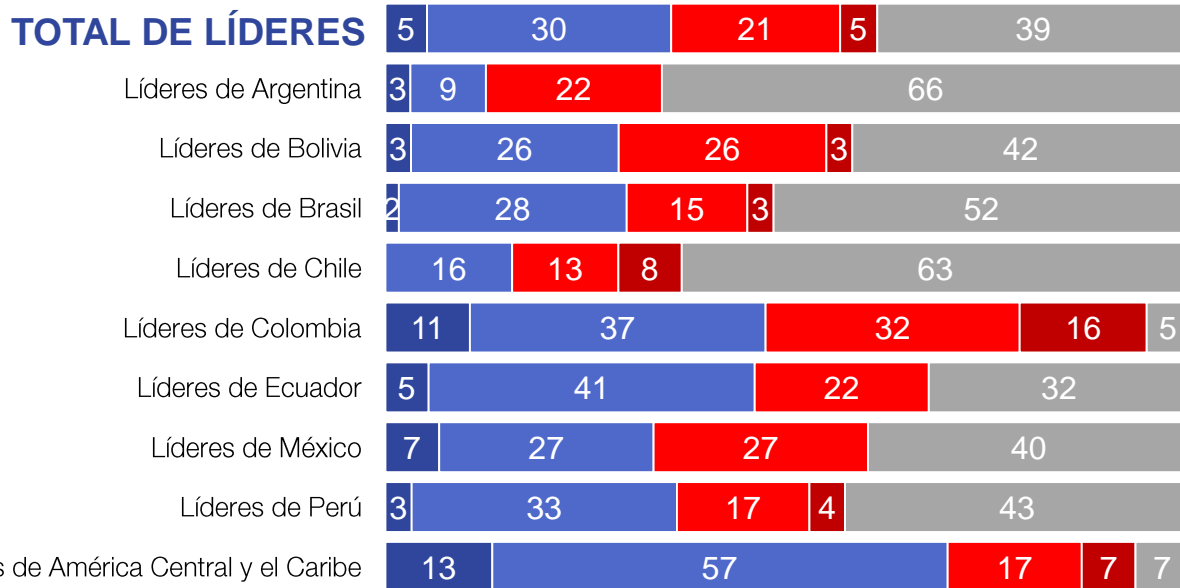
¿En qué medida aprueba o desaprueba el manejo de la crisis sanitaria desatada por el COVID-19 por los Gobiernos de cada uno de los siguientes países?





APROBACIÓN DEL MANEJO DE LA CRISIS DEL COVID-19 POR EL GOBIERNO DE PANAMÁ (%)

● Aprueba firmemente
 ● Aprueba algo
 ● Desaprueba algo
 ● Desaprueba firmemente
 ● No precisa



Aprueba	Desaprueba
36	26
13	22
29	29
30	18
16	21
47	47
46	22
33	27
36	21
70	23

¿En qué medida aprueba o desaprueba el manejo de la crisis sanitaria desatada por el COVID-19 por los Gobiernos de cada uno de los siguientes países?

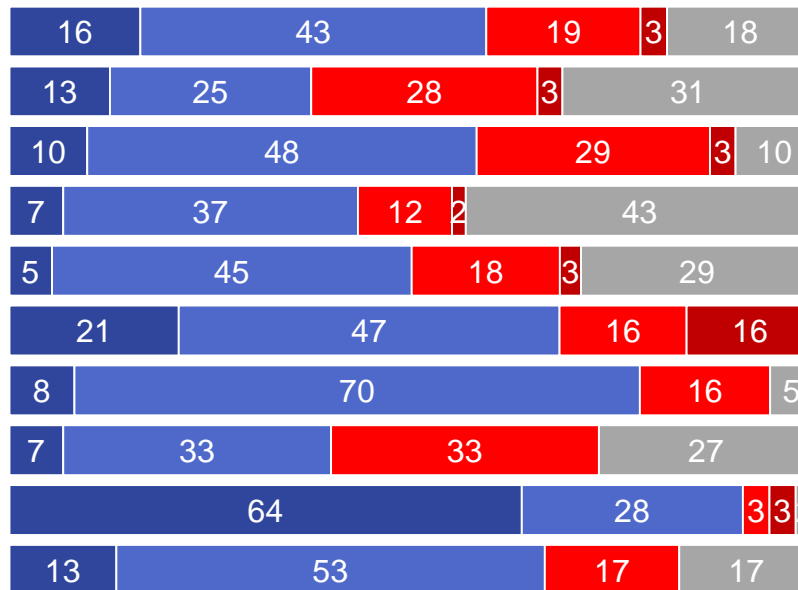


APROBACIÓN DEL MANEJO DE LA CRISIS DEL COVID-19 POR EL GOBIERNO DE PERÚ (%)

● Aprueba firmemente
 ● Aprueba algo
 ● Desaprueba algo
 ● Desaprueba firmemente
 ● No precisa

Aprueba	Desaprueba
59	23
38	31
58	32
43	13
50	21
69	32
78	16
40	33
91	7
67	17

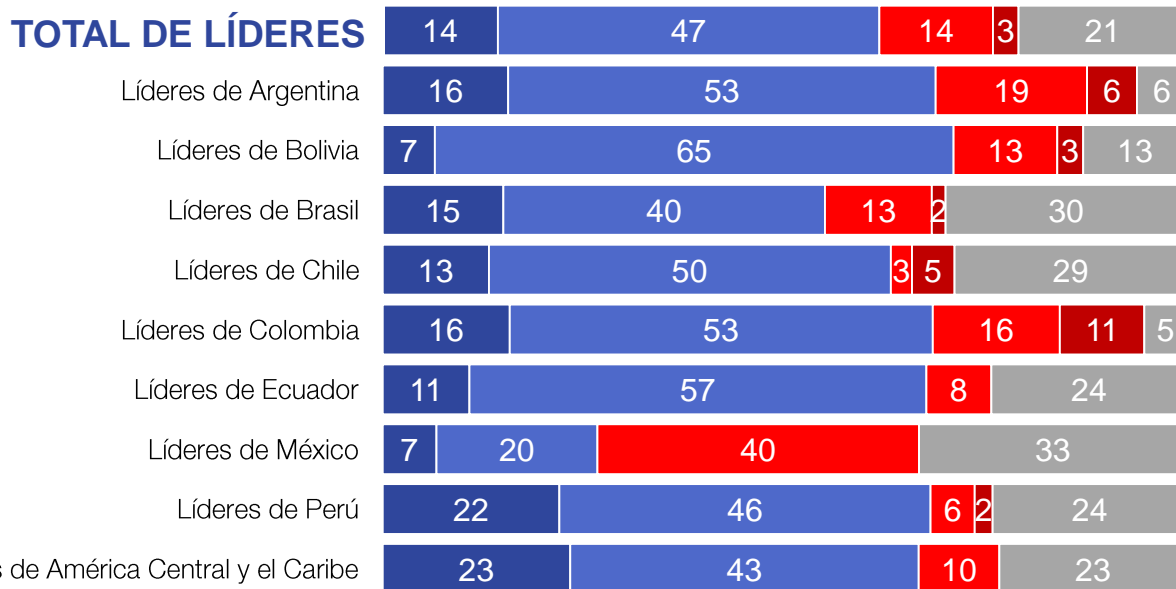
TOTAL DE LÍDERES



¿En qué medida aprueba o desaprueba el manejo de la crisis sanitaria desatada por el COVID-19 por los Gobiernos de cada uno de los siguientes países?



APROBACIÓN DEL MANEJO DE LA CRISIS DEL COVID-19 POR EL GOBIERNO DE URUGUAY (%)



Aprueba	Desaprueba
62	17
69	25
71	16
55	15
63	8
68	26
68	8
27	40
68	8
67	10

¿En qué medida aprueba o desaprueba el manejo de la crisis sanitaria desatada por el COVID-19 por los Gobiernos de cada uno de los siguientes países?

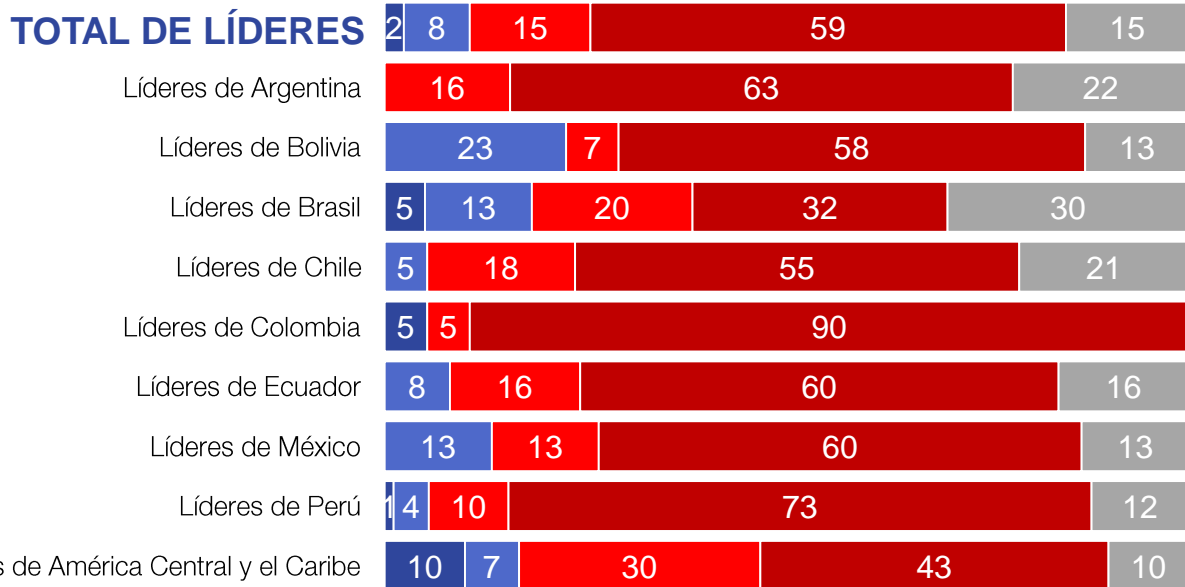




APROBACIÓN DEL MANEJO DE LA CRISIS DEL COVID-19 POR EL GOBIERNO DE VENEZUELA (%)

● Aprueba firmemente
 ● Aprueba algo
 ● Desaprueba algo
 ● Desaprueba firmemente
 ● No precisa

Aprueba	Desaprueba
11	74
0	78
23	65
18	52
5	74
5	95
8	76
13	73
6	82
17	73



¿En qué medida aprueba o desaprueba el manejo de la crisis sanitaria desatada por el COVID-19 por los Gobiernos de cada uno de los siguientes países?

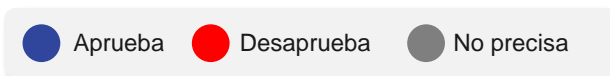
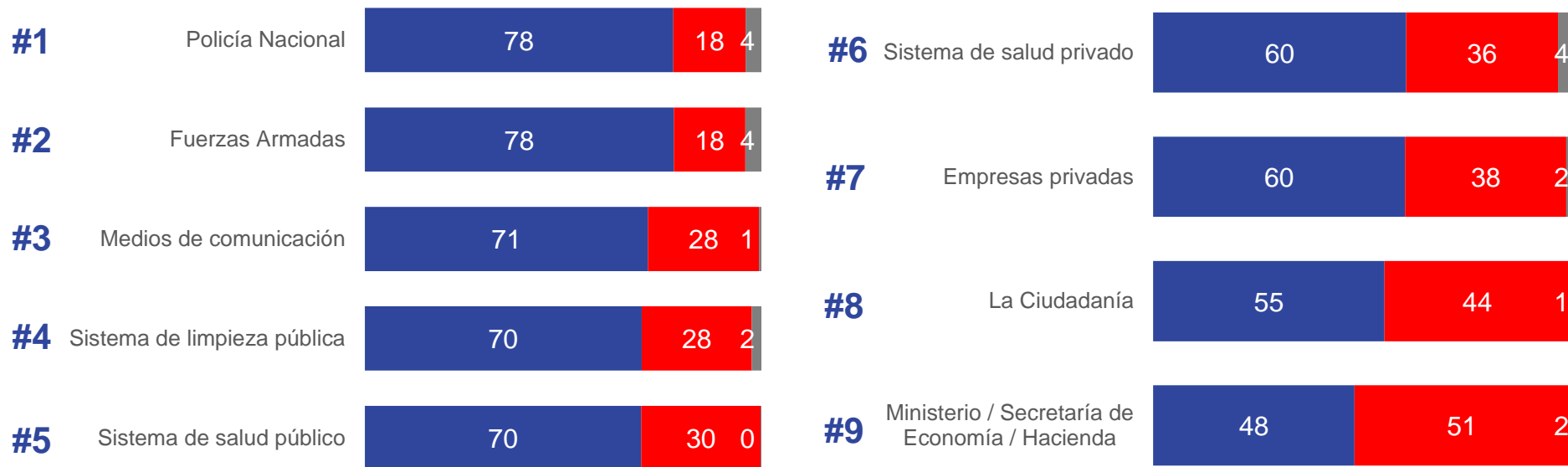


MANEJO DE LA CRISIS DEL CORONAVIRUS POR LAS ENTIDADES



RANKING DE APROBACIÓN DEL MANEJO DE LA CRISIS DEL COVID-19 (%)

Porcentaje de aprobación por entidad

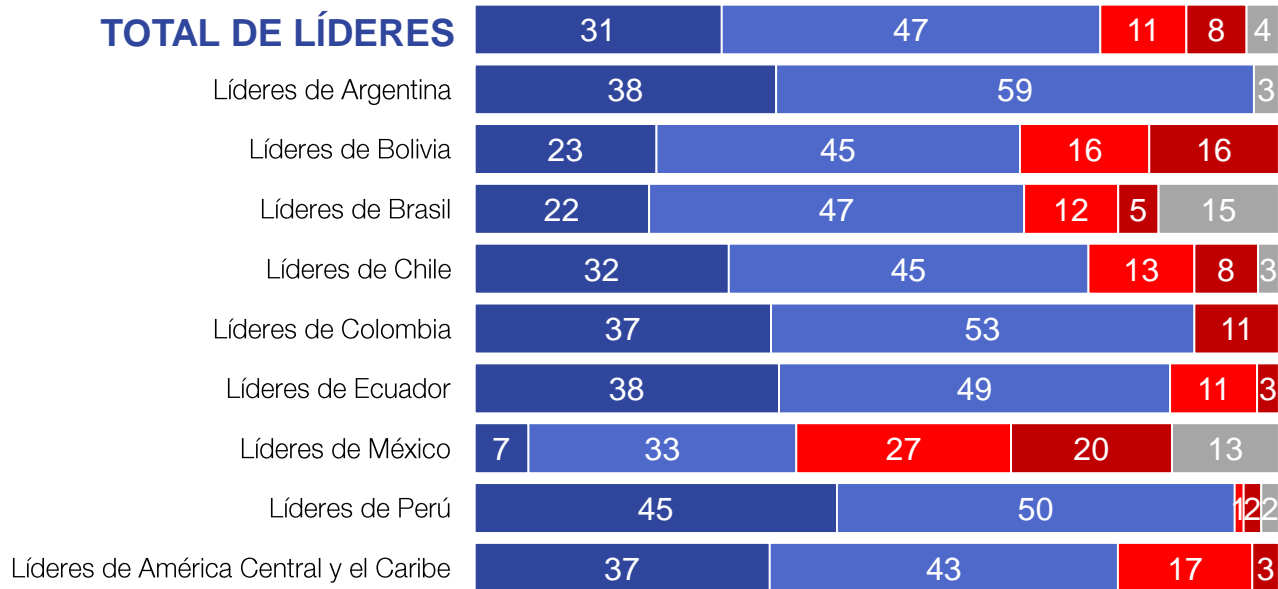


¿En qué medida aprueba o desaprueba el manejo de la crisis sanitaria desatada por el COVID-19 por cada una de las siguientes entidades?

APROBACIÓN DEL MANEJO DE LA CRISIS DEL COVID-19 POR LA POLICÍA NACIONAL (%)

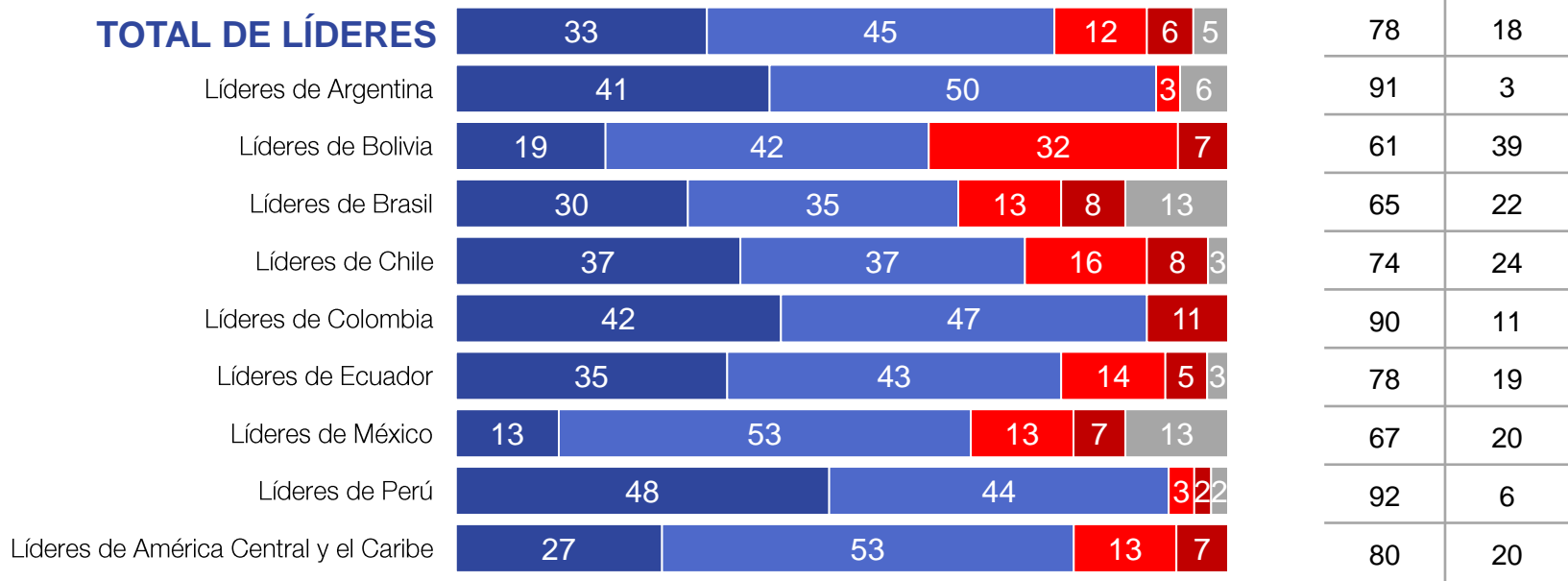


Aprueba	Desaprueba
78	18
97	0
68	32
68	17
76	21
89	11
86	14
40	47
95	3
80	20



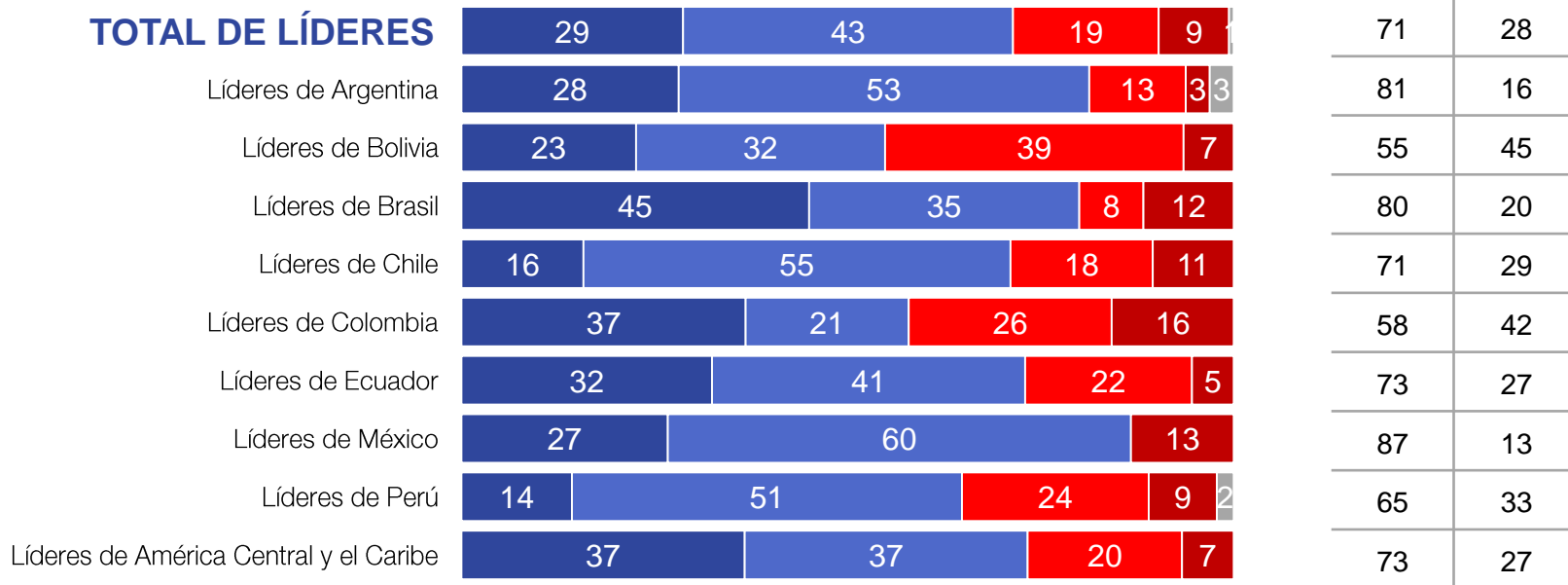
¿En qué medida aprueba o desaprueba el manejo de la crisis sanitaria desatada por el COVID-19 por cada una de las siguientes entidades?

APROBACIÓN DEL MANEJO DE LA CRISIS DEL COVID-19 POR LAS FUERZAS ARMADAS (%)



¿En qué medida aprueba o desaprueba el manejo de la crisis sanitaria desatada por el COVID-19 por cada una de las siguientes entidades?

APROBACIÓN DEL MANEJO DE LA CRISIS DEL COVID-19 POR LOS MEDIOS DE COMUNICACIÓN (%)

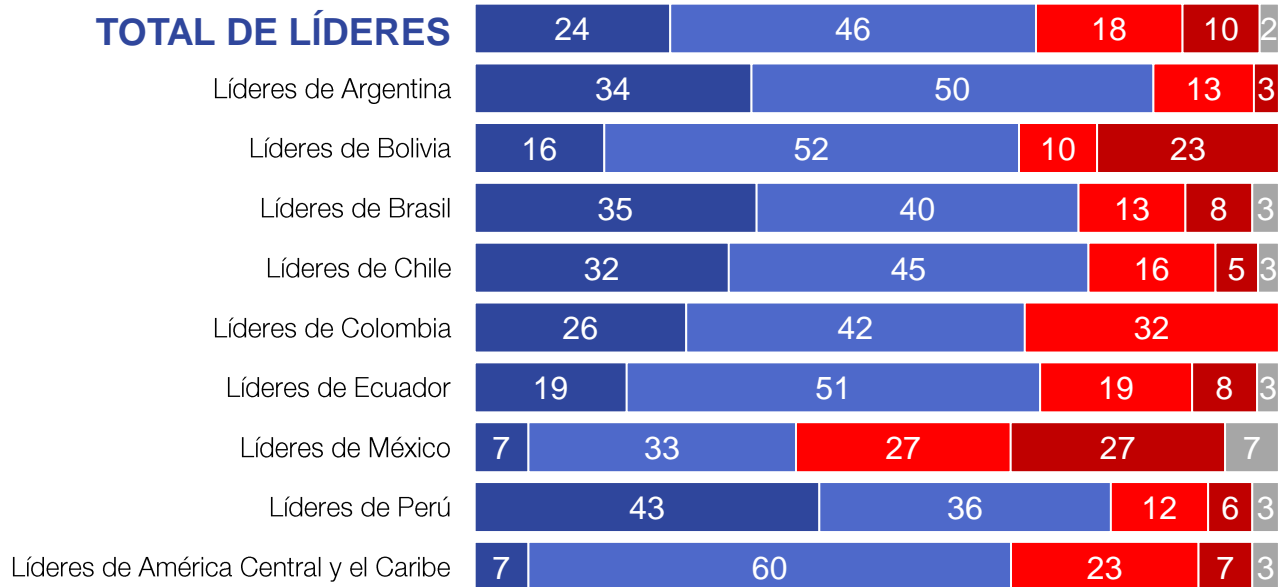


¿En qué medida aprueba o desaprueba el manejo de la crisis sanitaria desatada por el COVID-19 por cada una de las siguientes entidades?

APROBACIÓN DEL MANEJO DE LA CRISIS DEL COVID-19 POR EL SISTEMA DE LIMPIEZA PÚBLICA (%)



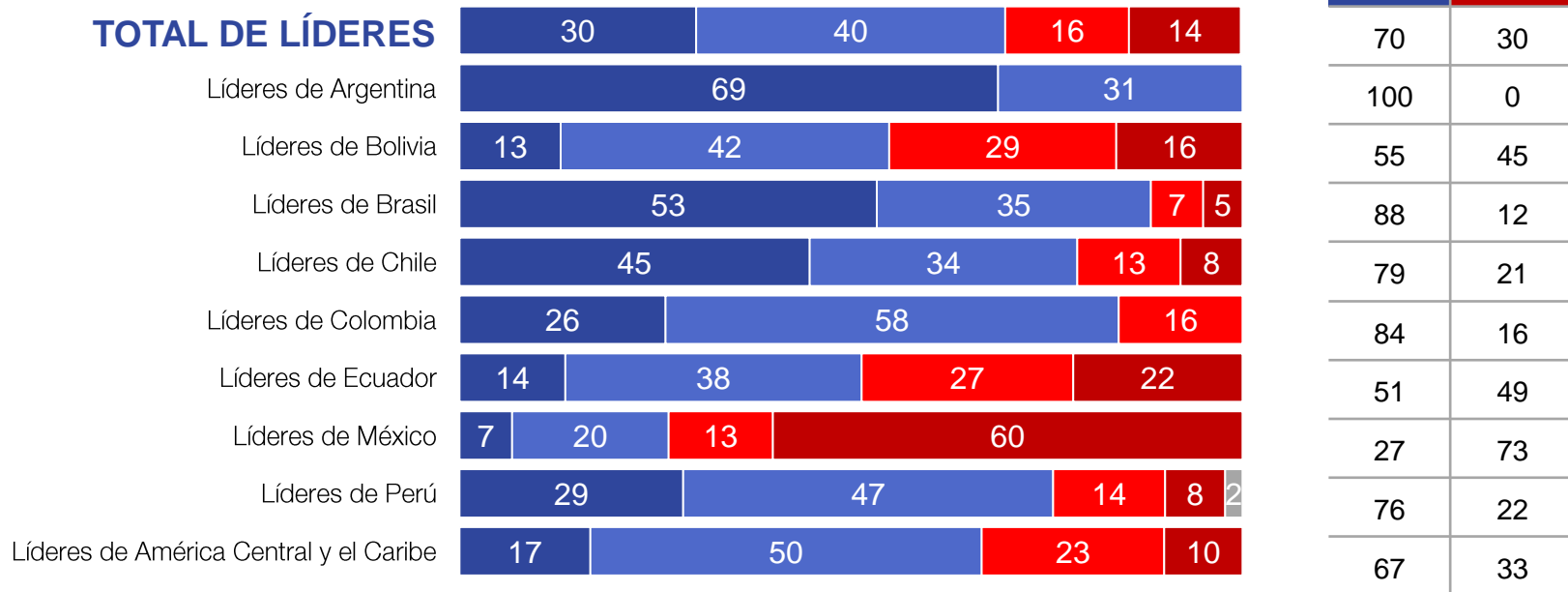
Aprueba	Desaprueba
70	28
84	16
68	32
75	22
76	21
68	32
70	27
40	53
79	18
67	30



¿En qué medida aprueba o desaprueba el manejo de la crisis sanitaria desatada por el COVID-19 por cada una de las siguientes entidades?

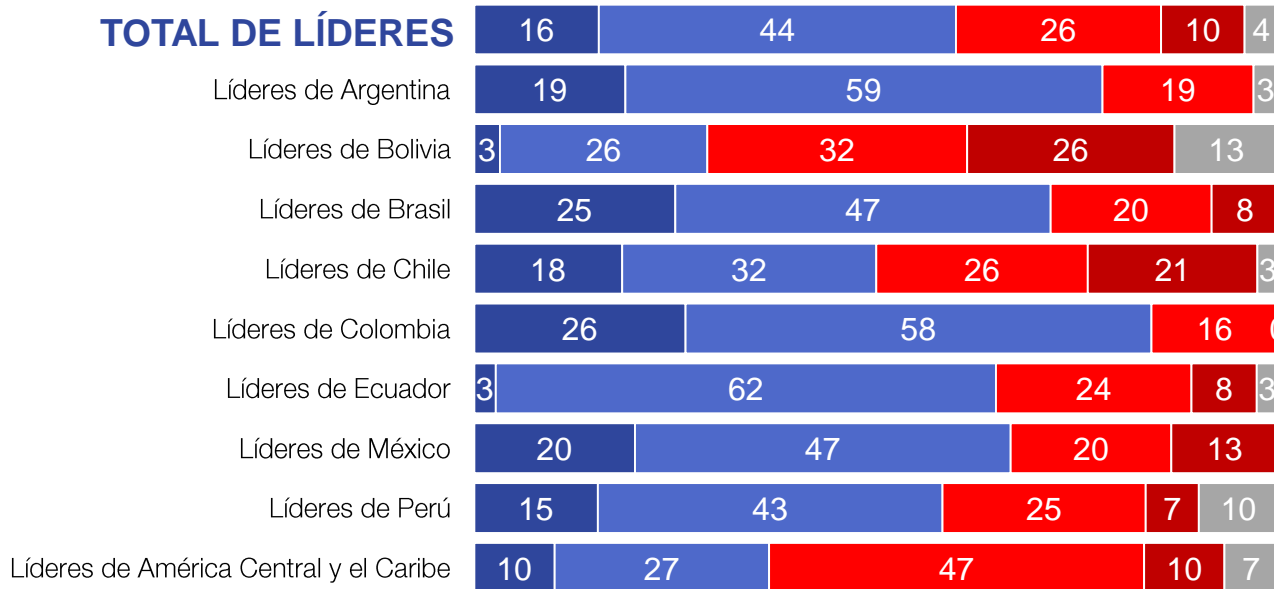
APROBACIÓN DEL MANEJO DE LA CRISIS DEL COVID-19 POR EL SISTEMA DE SALUD PÚBLICO (%)

● Aprueba firmemente
 ● Aprueba algo
 ● Desaprueba algo
 ● Desaprueba firmemente
 ● No precisa



¿En qué medida aprueba o desaprueba el manejo de la crisis sanitaria desatada por el COVID-19 por cada una de las siguientes entidades?

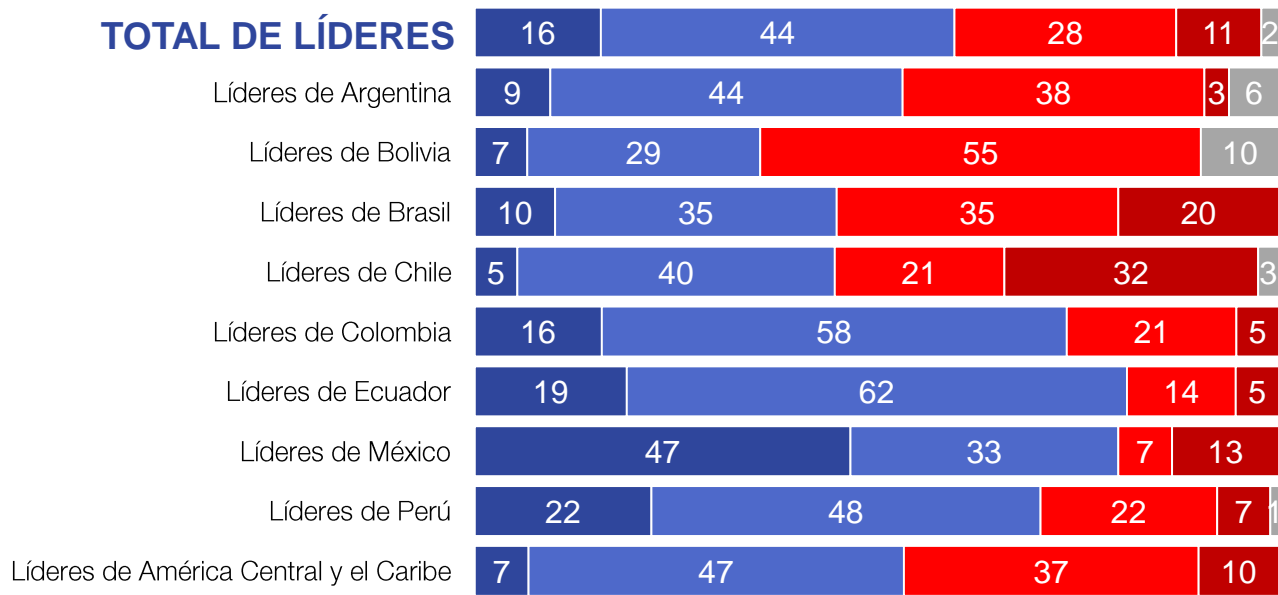
APROBACIÓN DEL MANEJO DE LA CRISIS DEL COVID-19 POR EL SISTEMA DE SALUD PRIVADO (%)



Aprueba	Desaprueba
60	36
78	19
29	58
72	28
50	47
84	16
65	32
67	33
58	32
37	57

¿En qué medida aprueba o desaprueba el manejo de la crisis sanitaria desatada por el COVID-19 por cada una de las siguientes entidades?

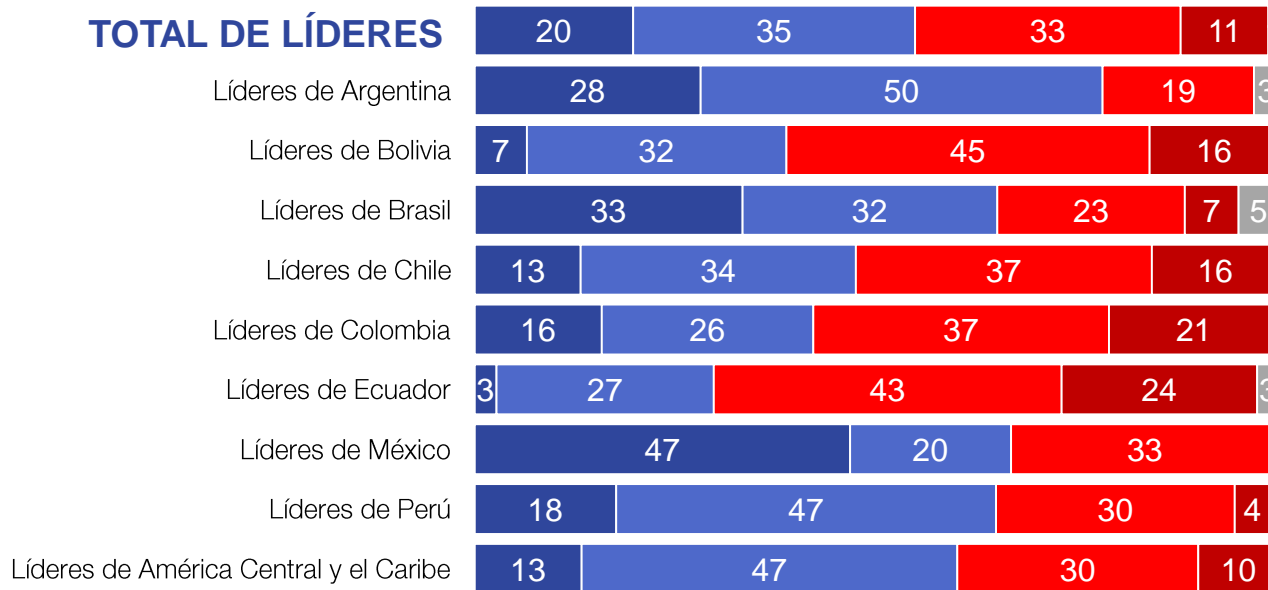
APROBACIÓN DEL MANEJO DE LA CRISIS DEL COVID-19 POR LAS EMPRESAS PRIVADAS (%)



Aprueba	Desaprueba
60	38
53	41
36	55
45	55
45	53
74	26
81	19
80	20
70	29
53	47

¿En qué medida aprueba o desaprueba el manejo de la crisis sanitaria desatada por el COVID-19 por cada una de las siguientes entidades?

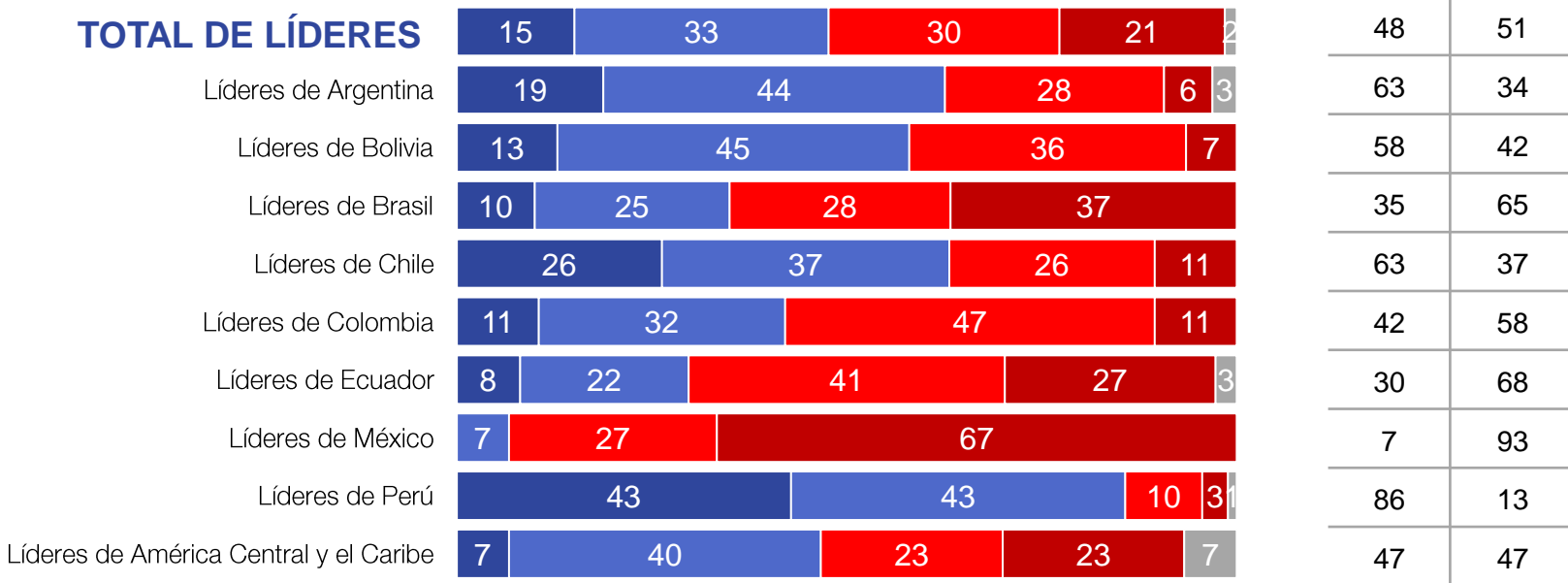
APROBACIÓN DEL MANEJO DE LA CRISIS DEL COVID-19 POR LA CIUDADANÍA (%)



Aprueba	Desaprueba
55	44
78	19
39	61
65	30
47	53
42	58
30	68
67	33
65	34
60	40


¿En qué medida aprueba o desaprueba el manejo de la crisis sanitaria desatada por el COVID-19 por cada una de las siguientes entidades?

APROBACIÓN DEL MANEJO DE LA CRISIS DEL COVID-19 POR EL MINISTERIO / SECRETARÍA DE ECONOMÍA / HACIENDA (%)



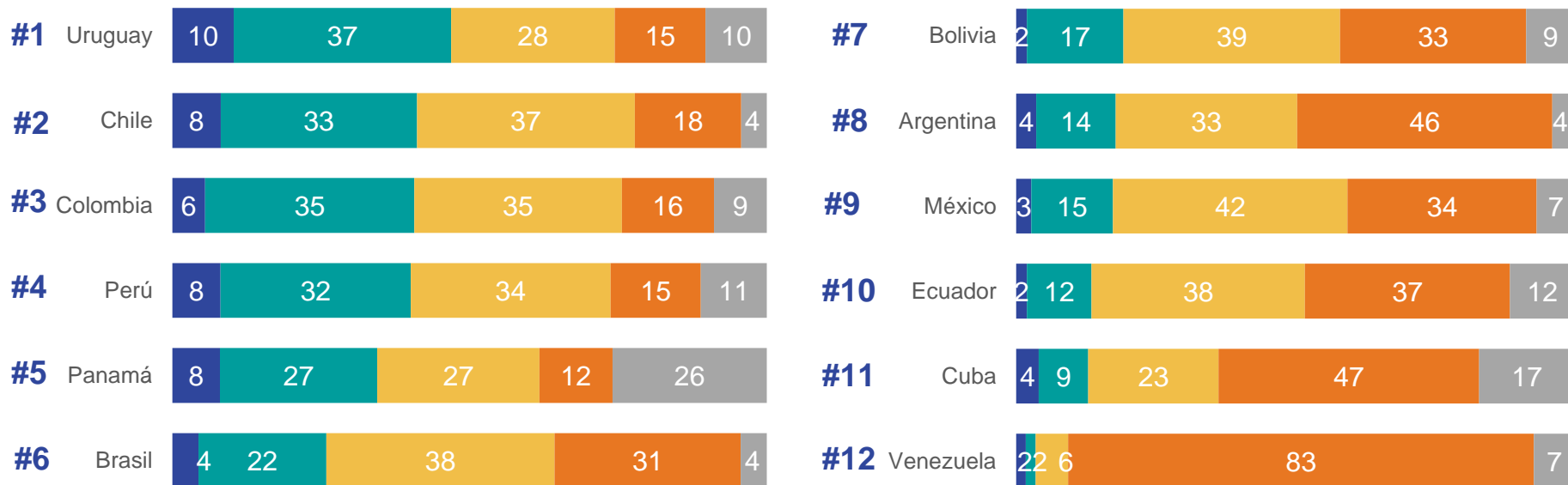
¿En qué medida aprueba o desaprueba el manejo de la crisis sanitaria desatada por el COVID-19 por cada una de las siguientes entidades?

EXPECTATIVAS SOBRE LA SITUACIÓN ECONÓMICA EN LATINOAMÉRICA



RANKING DE EXPECTATIVA DE LA SITUACIÓN ECONÓMICA

¿Cómo cree que estará la situación **económica** de cada uno de los siguientes países dentro de 12 meses? (%)



Se recuperará en los próximos meses



Se recuperará el próximo año



Se recuperará en 2 o 3 años



Su recuperación tomará mucho tiempo

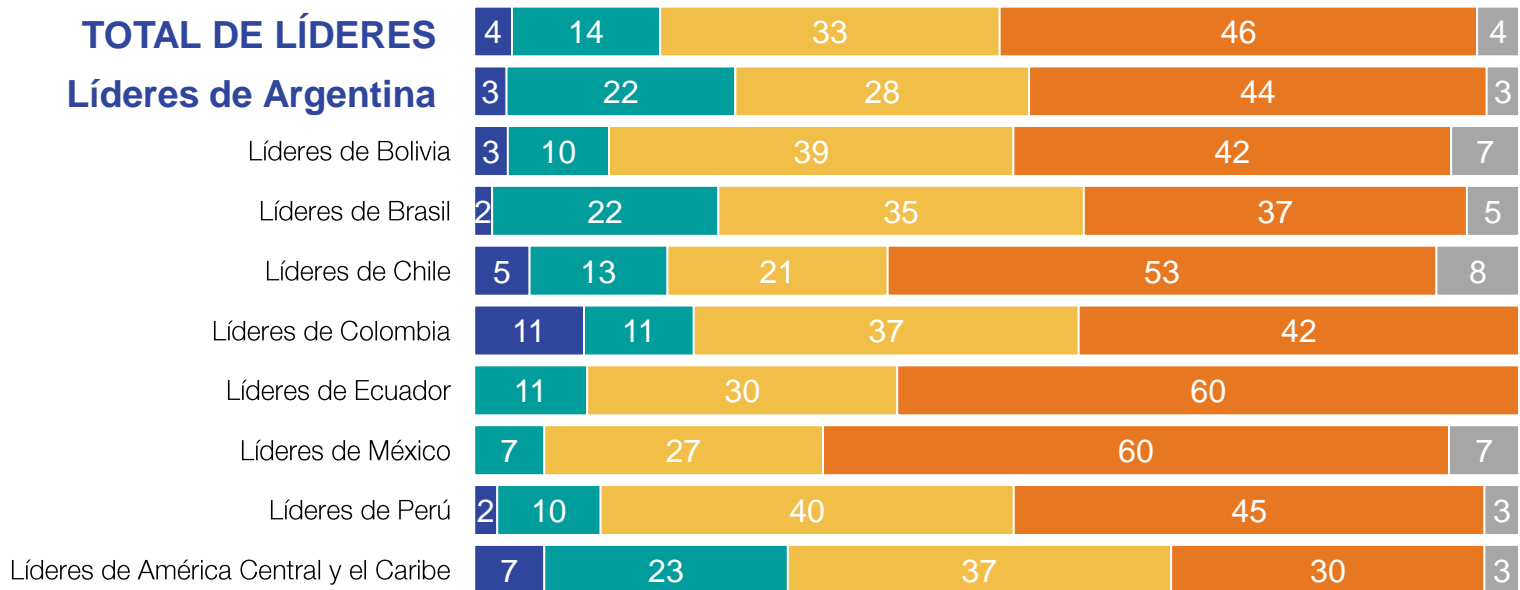
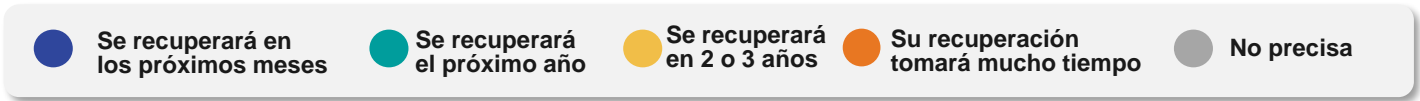


No precisa

¿Cómo cree que evolucionará la situación económica de cada uno de los siguientes países en el futuro?



EXPECTATIVA DE LA SITUACIÓN ECONÓMICA ARGENTINA (%)

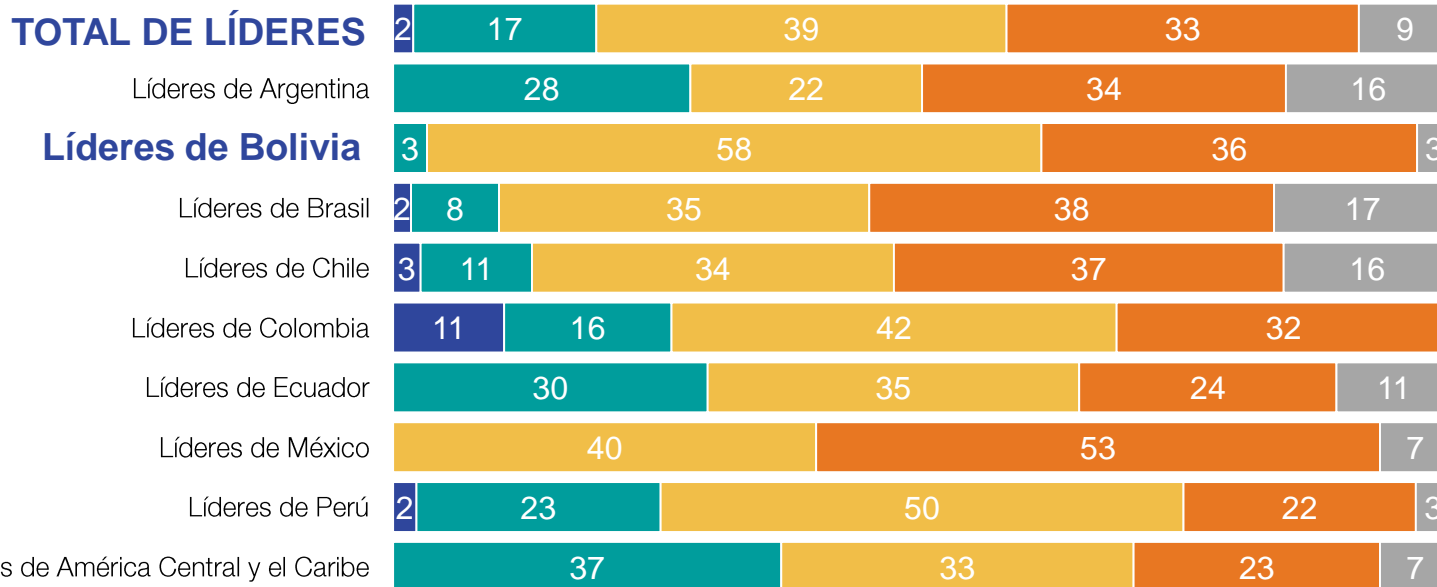


¿Cómo cree que evolucionará la situación económica de cada uno de los siguientes países en el futuro?





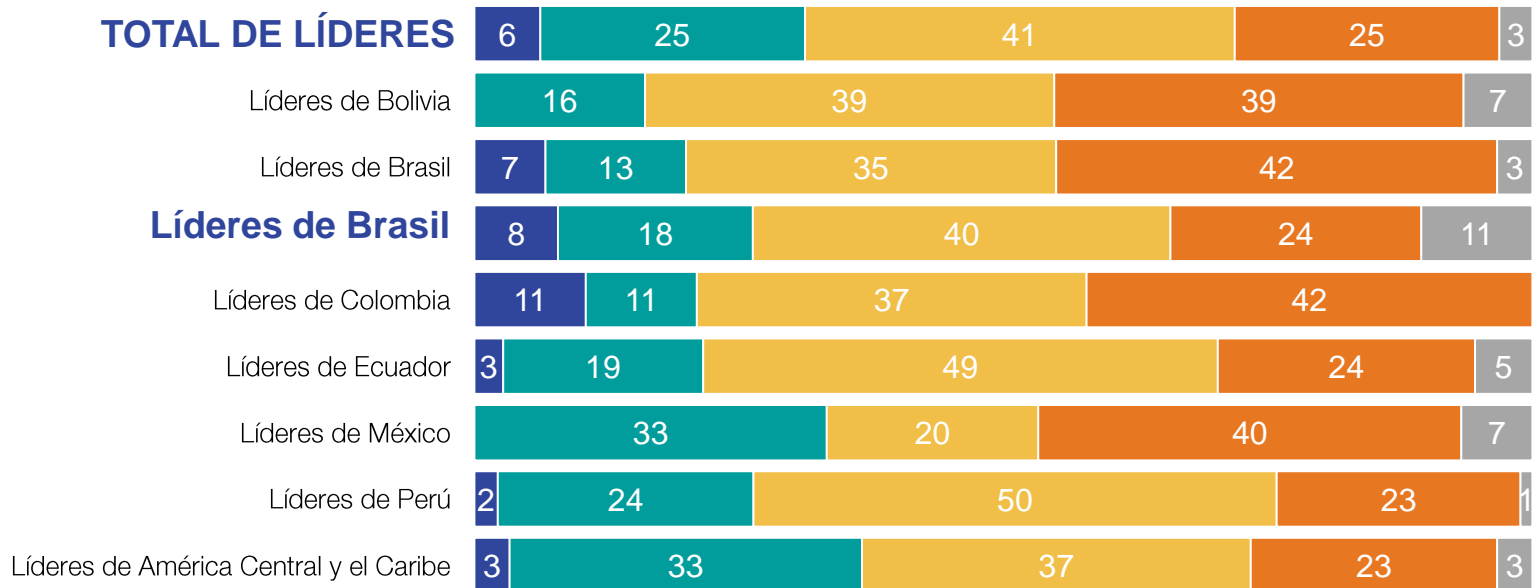
EXPECTATIVA DE LA SITUACIÓN ECONÓMICA BOLIVIA (%)



¿Cómo cree que evolucionará la situación económica de cada uno de los siguientes países en el futuro?



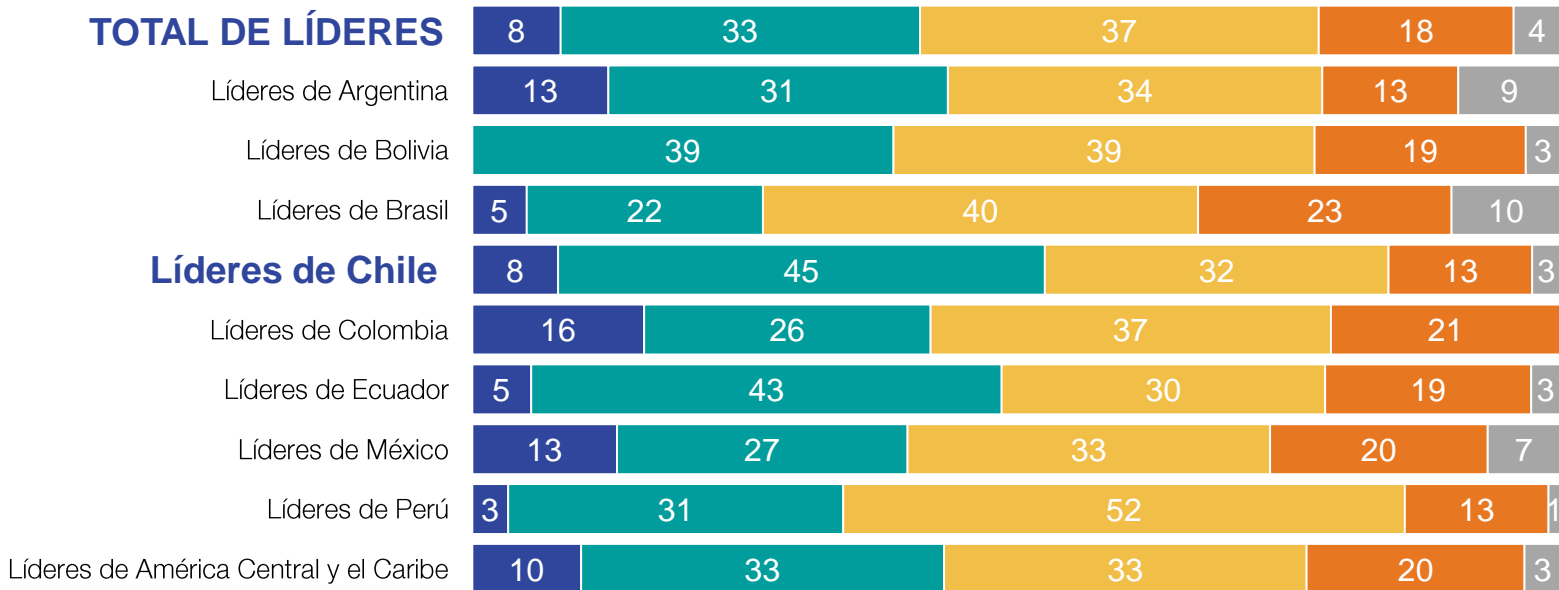
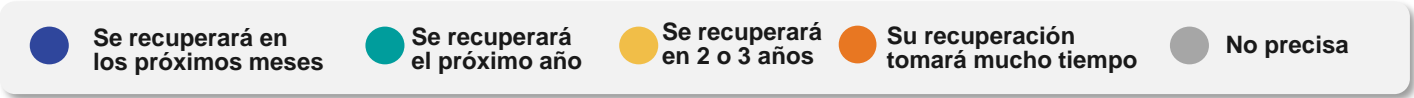
EXPECTATIVA DE LA SITUACIÓN ECONÓMICA DE BRASIL (%)



¿Cómo cree que evolucionará la situación económica de cada uno de los siguientes países en el futuro?



EXPECTATIVA DE LA SITUACIÓN ECONÓMICA (%)

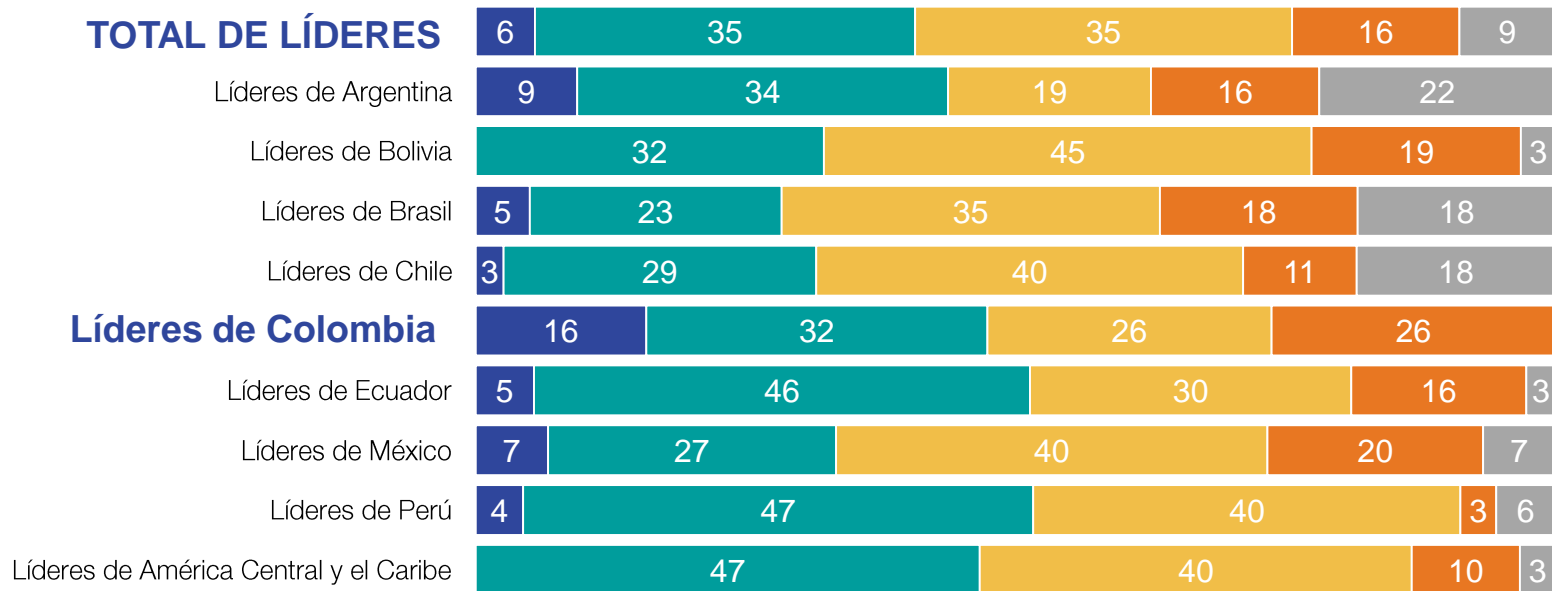
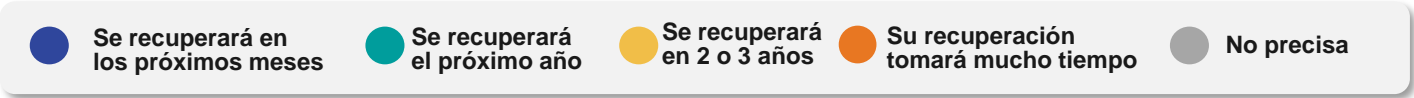


¿Cómo cree que evolucionará la situación económica de cada uno de los siguientes países en el futuro?





EXPECTATIVA DE LA SITUACIÓN ECONÓMICA COLOMBIA(%)

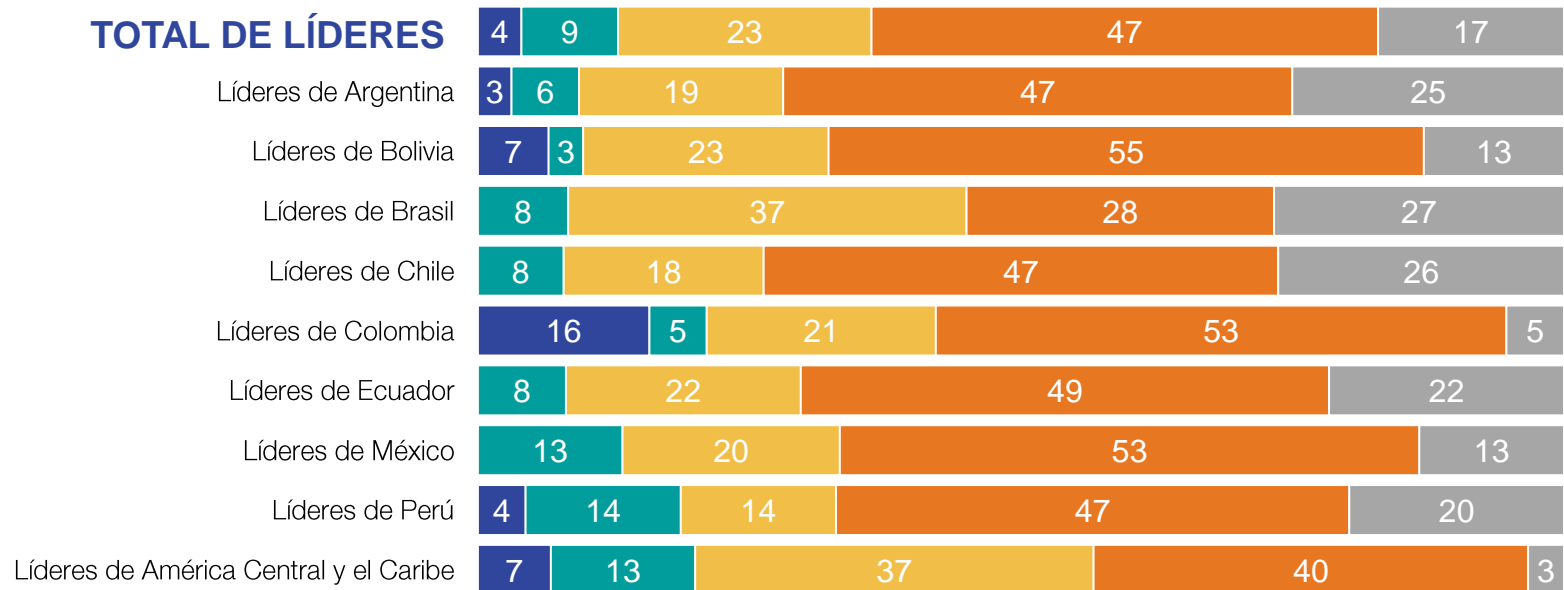


¿Cómo cree que evolucionará la situación económica de cada uno de los siguientes países en el futuro?





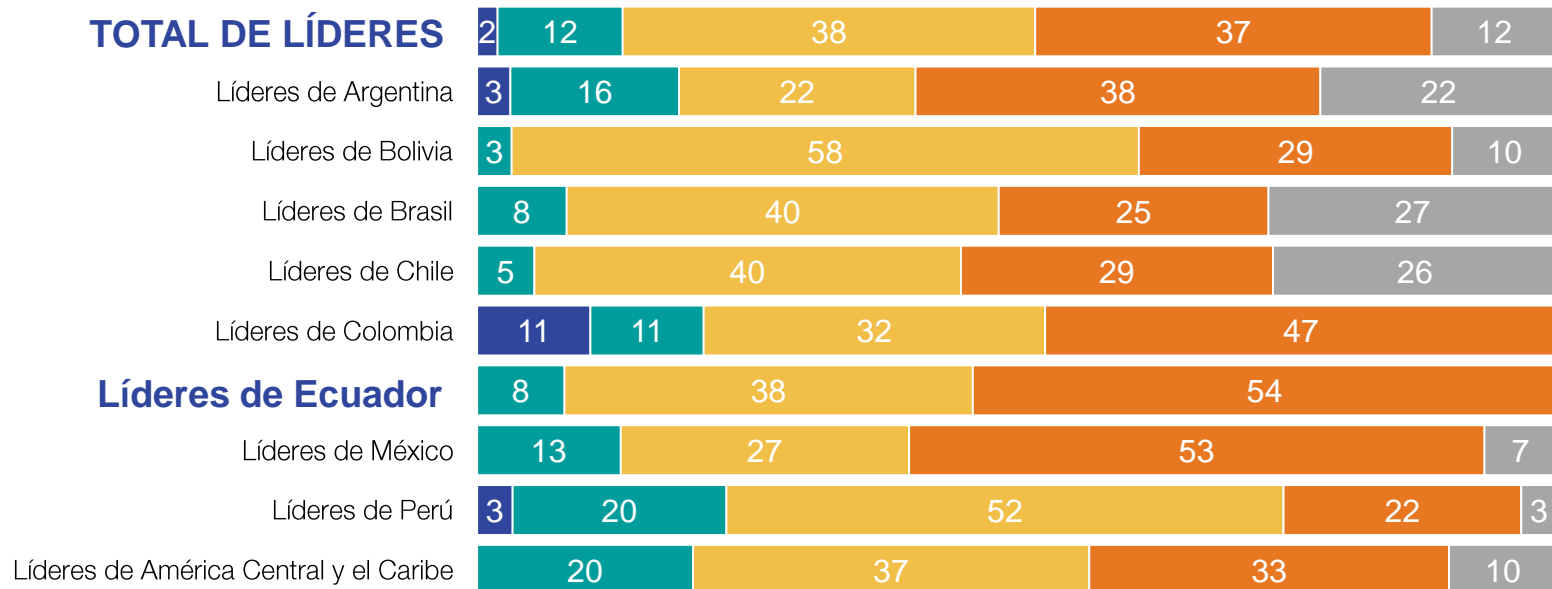
EXPECTATIVA DE LA SITUACIÓN ECONÓMICA DE CUBA (%)



¿Cómo cree que evolucionará la situación económica de cada uno de los siguientes países en el futuro?



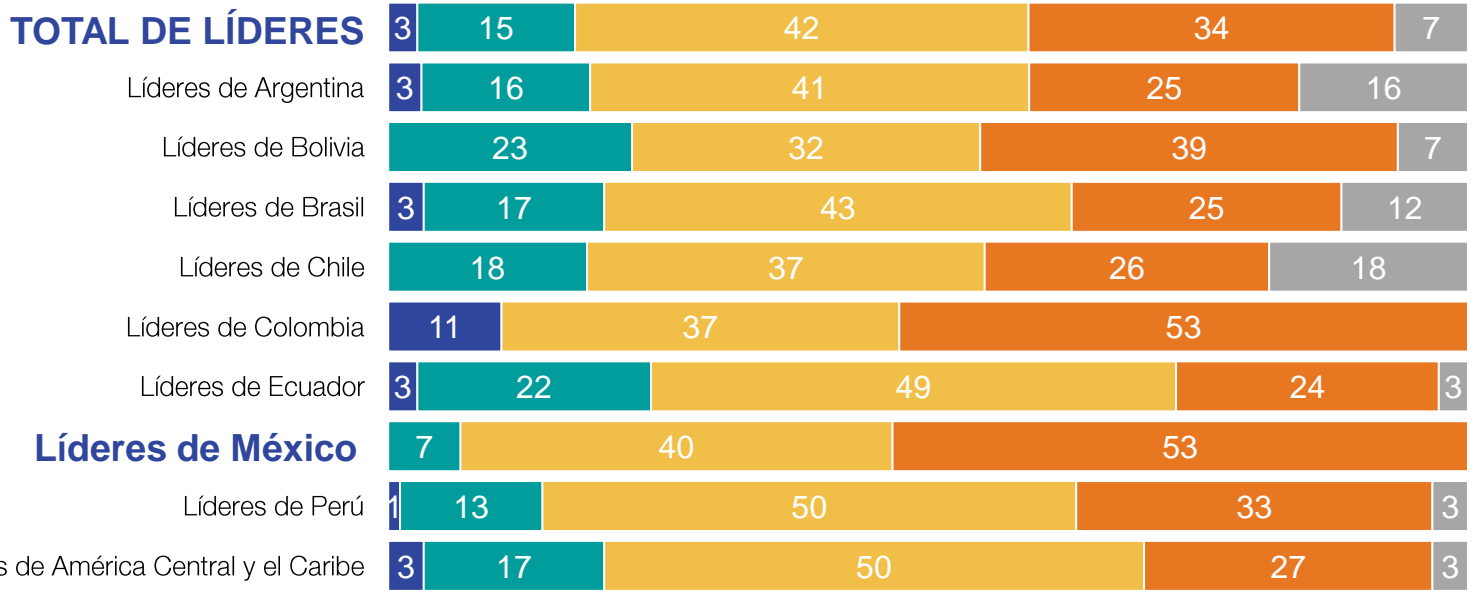
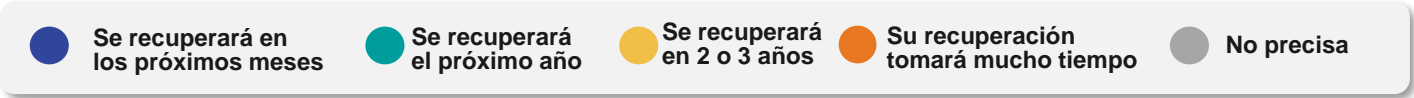
EXPECTATIVA DE LA SITUACIÓN ECONÓMICA DE ECUADOR (%)



¿Cómo cree que evolucionará la situación económica de cada uno de los siguientes países en el futuro?



EXPECTATIVA DE LA SITUACIÓN ECONÓMICA DE MÉXICO (%)



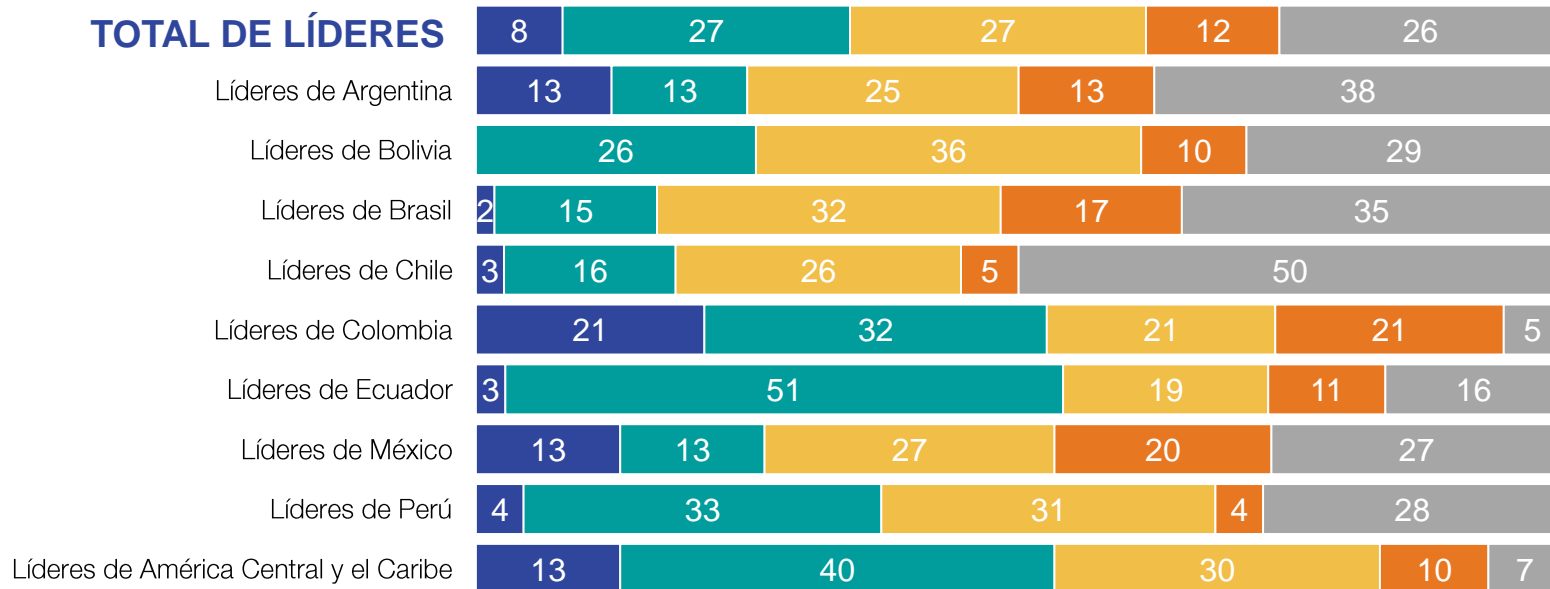
¿Cómo cree que evolucionará la situación económica de cada uno de los siguientes países en el futuro?





EXPECTATIVA DE LA SITUACIÓN ECONÓMICA DE PANAMÁ (%)

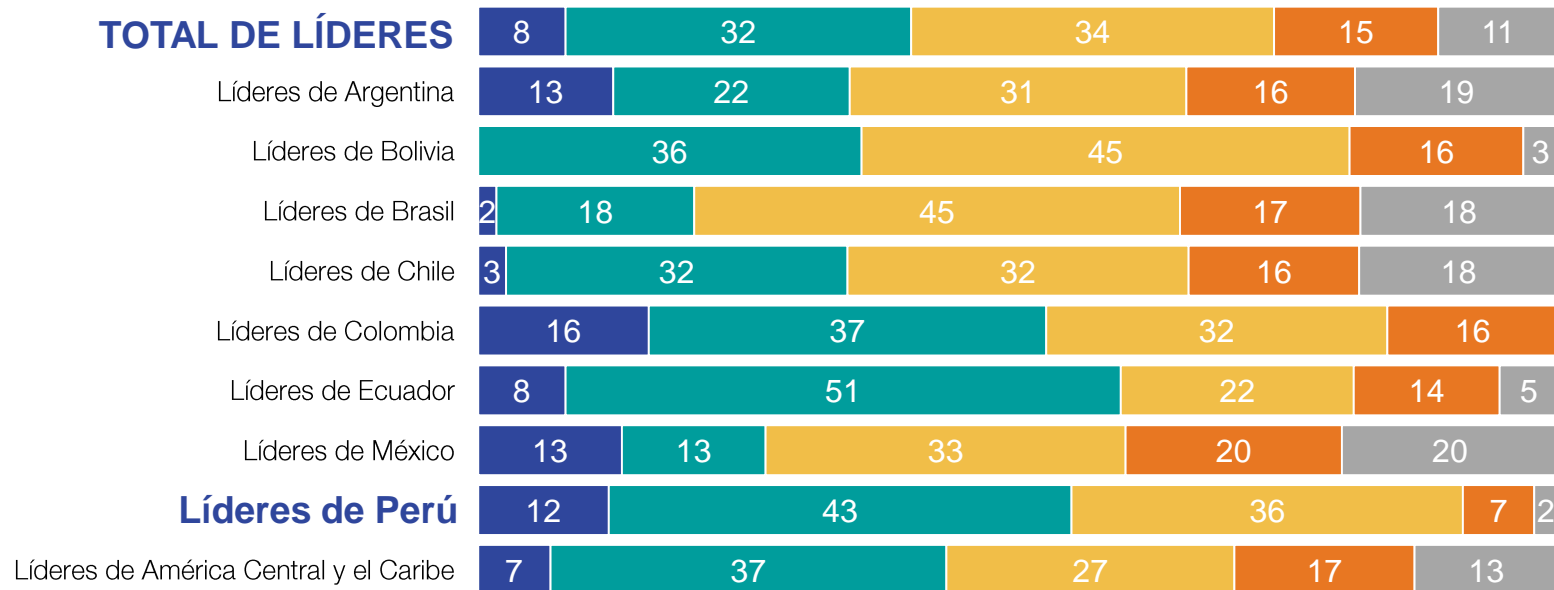
● Se recuperará en los próximos meses ● Se recuperará el próximo año ● Se recuperará en 2 o 3 años ● Su recuperación tomará mucho tiempo ● No precisa



¿Cómo cree que evolucionará la situación económica de cada uno de los siguientes países en el futuro?



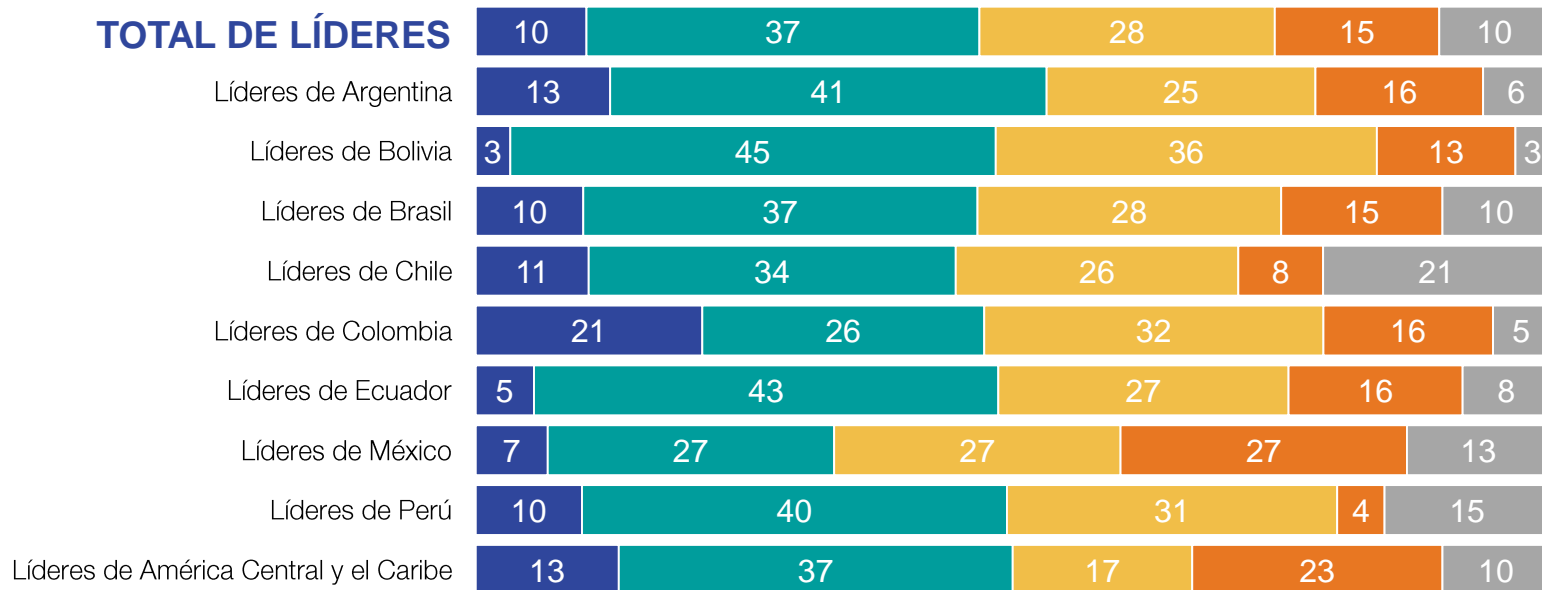
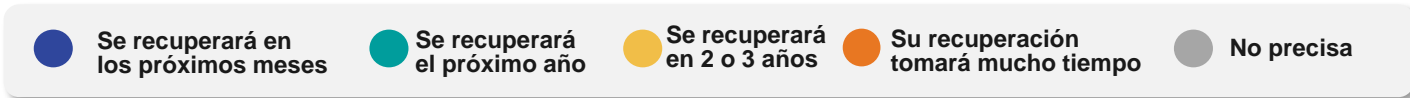
EXPECTATIVA DE LA SITUACIÓN ECONÓMICA DE PERÚ (%)



¿Cómo cree que evolucionará la situación económica de cada uno de los siguientes países en el futuro?



EXPECTATIVA DE LA SITUACIÓN ECONÓMICA DE URUGUAY (%)



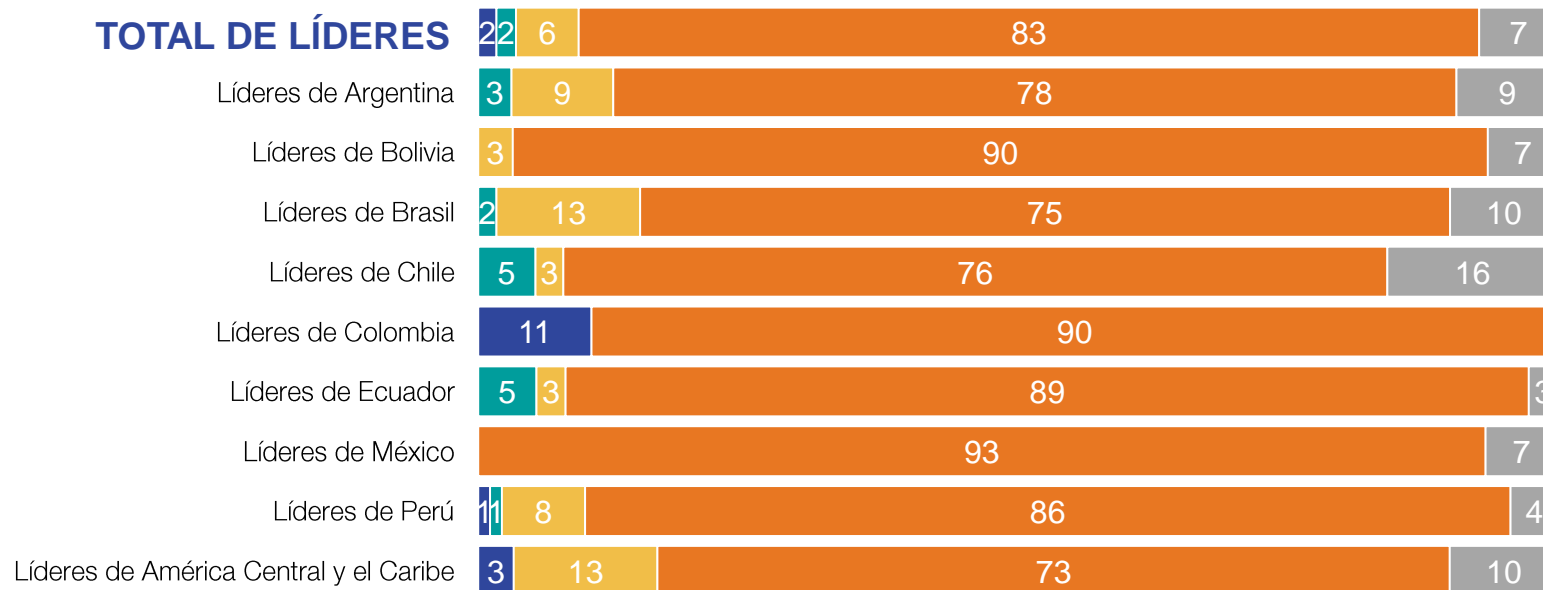
¿Cómo cree que evolucionará la situación económica de cada uno de los siguientes países en el futuro?





EXPECTATIVA DE LA SITUACIÓN ECONÓMICA DE VENEZUELA (%)

● Se recuperará en los próximos meses ● Se recuperará el próximo año ● Se recuperará en 2 o 3 años ● Su recuperación tomará mucho tiempo ● No precisa



¿Cómo cree que evolucionará la situación económica de cada uno de los siguientes países en el futuro?

Ficha de contacto

Director General: Alfredo Torres Guzmán
Alfredo.torres@ipsos.com

 Argentina: Brenda Lynch
brenda.lynch@ipsos.com

 Bolivia: Eric Escobar
eric.escobar@ipsos.com

 Brasil: Sandra Pessini
Sandra.pessini@ipsos.com

 Chile: Miguel Ángel Pinto
miguelangel.pinto@ipsos.com

 Colombia: Cristina Querubin
cristina.querubin@ipsos.com

 América Central y el Caribe: Luis Garay
luis.garay@ipsos.com

 Ecuador: Julia Helena Carrillo
julia.carrillo@ipsos.com

 México: Ricardo Salas Pardo
ricardo.salas@ipsos.com

 Perú: Patricia Rojas Montes
Patricia.rojas@ipsos.com

LA CRISIS DEL CORONAVIRUS

Encuesta a líderes de
opinión de Latinoamérica

Abril, 2020

GAME CHANGERS

