

Informe de Resultados

Opinión Data - Abril

Perú, abril de 2020

©Todos los derechos reservados. El contenido de este informe no puede ser reproducido, divulgado ni registrado sin autorización previa por escrito de Ipsos.

Contenido

Encuesta Nacional Urbana

Situación Política

Evaluación de las autoridades públicas	04
Evaluación de los poderes del Estado	08

Gobierno y coronavirus

Evaluación del Gobierno frente al COVID-19	11
Comportamiento luego de la cuarentena	15
Percepción hacia el estado de cuarentena	16

Mensaje presidencial

Percepción hacia los mensajes del presidente	18
--	----

Situación económica

Situación laboral	20
Problemáticas durante la cuarentena	21

Población y coronavirus

Percepción de la circulación a futuro	22
Riesgo de contagio e impacto económico	23

Encuesta Nacional Urbana

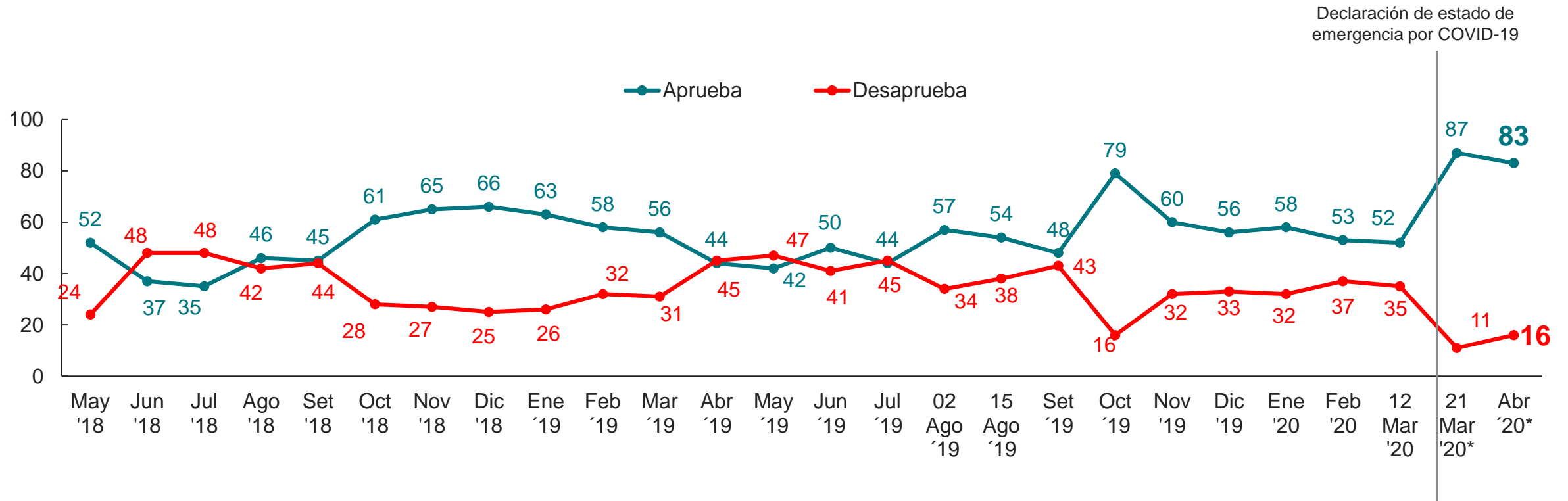


SITUACIÓN POLÍTICA

Evaluación de las autoridades públicas

Aprobación del Presidente de la República

¿Aprueba o desaprueba la gestión del Presidente de la República Martín Vizcarra? (%)

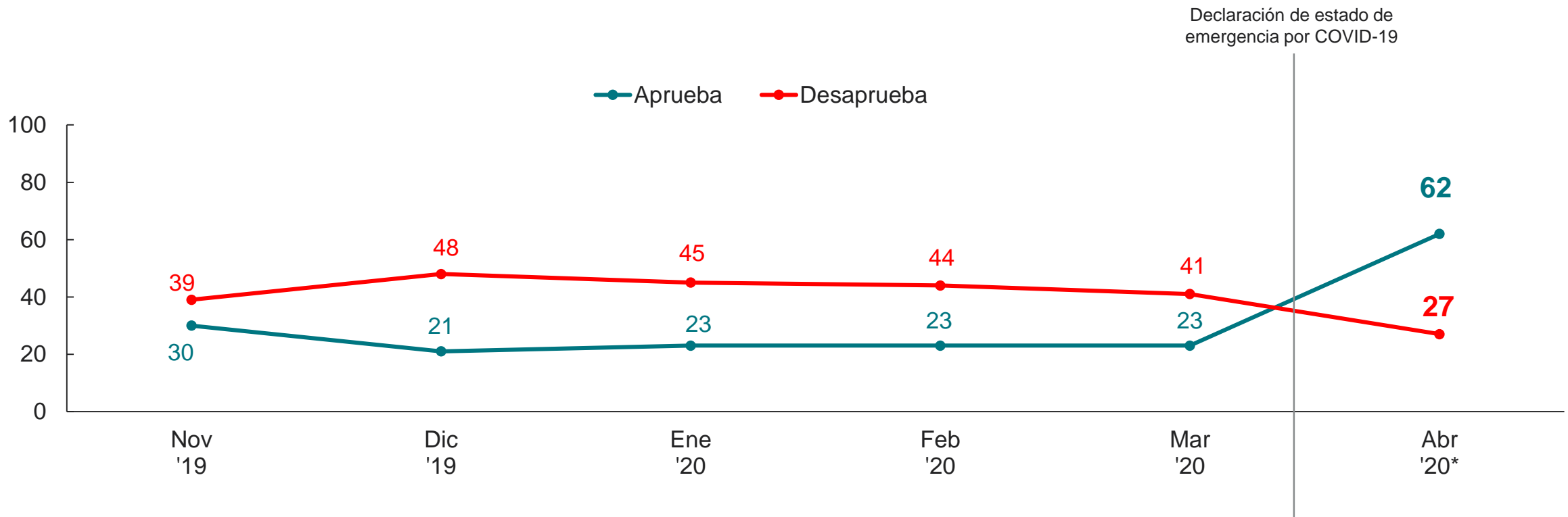


SITUACIÓN POLÍTICA

Evaluación de las autoridades públicas

Aprobación de la gestión del Primer Ministro

¿Diría usted que aprueba o desaprueba la gestión del Primer Ministro Vicente Zeballos? (%)

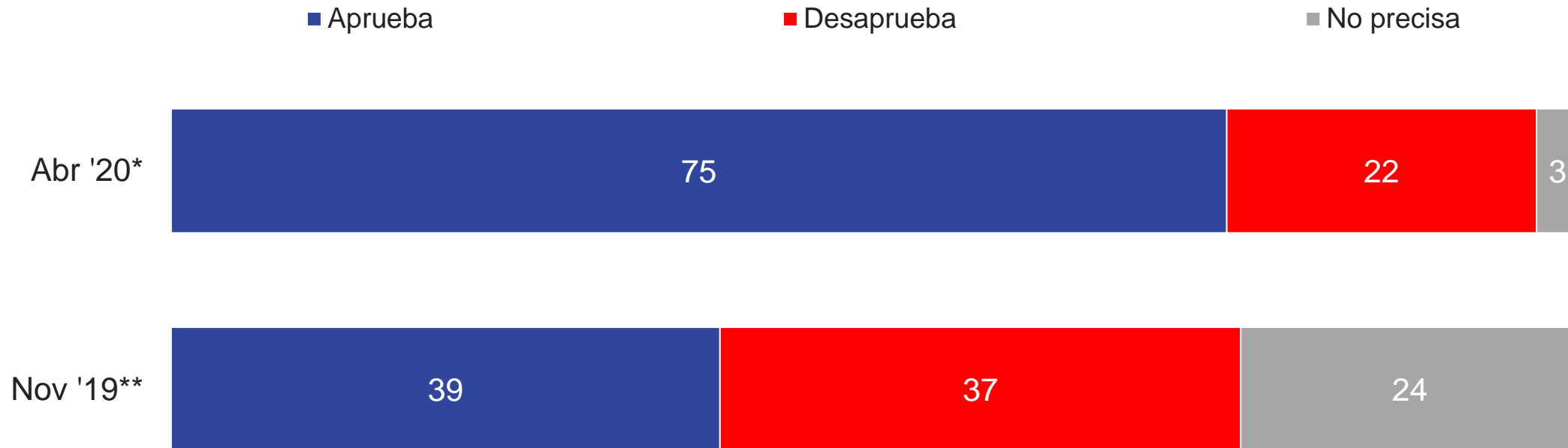


SITUACIÓN POLÍTICA

Evaluación de las autoridades públicas

Aprobación de la gestión de la Ministra de Economía

¿Diría usted que aprueba o desaprueba la gestión de María Antonieta Alva como Ministra de Economía? (%)

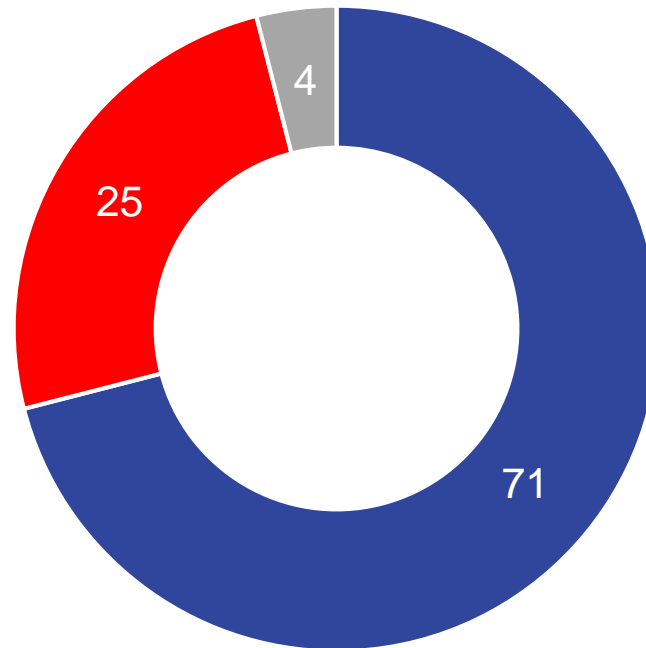


Evaluación de las autoridades públicas

Aprobación de la gestión del Ministro de Salud

¿Diría usted que aprueba o desaprueba la gestión de Víctor Zamora como Ministro de Salud? (%)

■ Aprueba ■ Desaprueba ■ No precisa

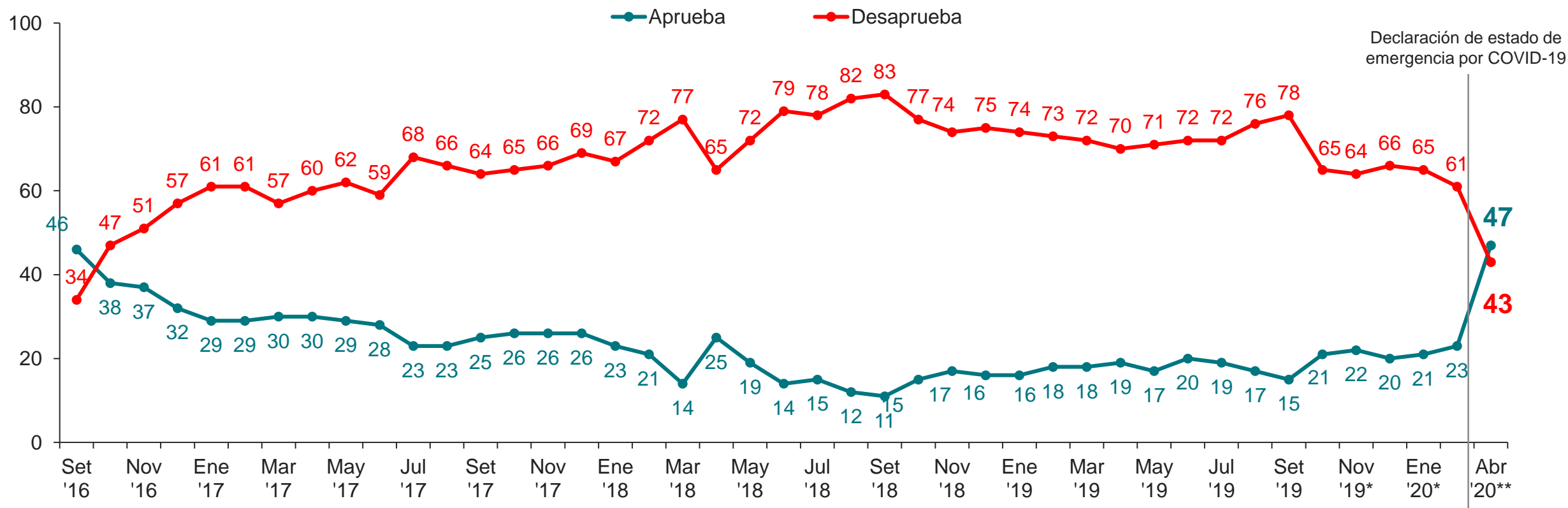


SITUACIÓN POLÍTICA

Evaluación de los poderes del Estado

Aprobación de la gestión del Congreso de la República

¿Diría usted que aprueba o desaprueba al Congreso de la República? (%)



Declaración de estado de emergencia por COVID-19

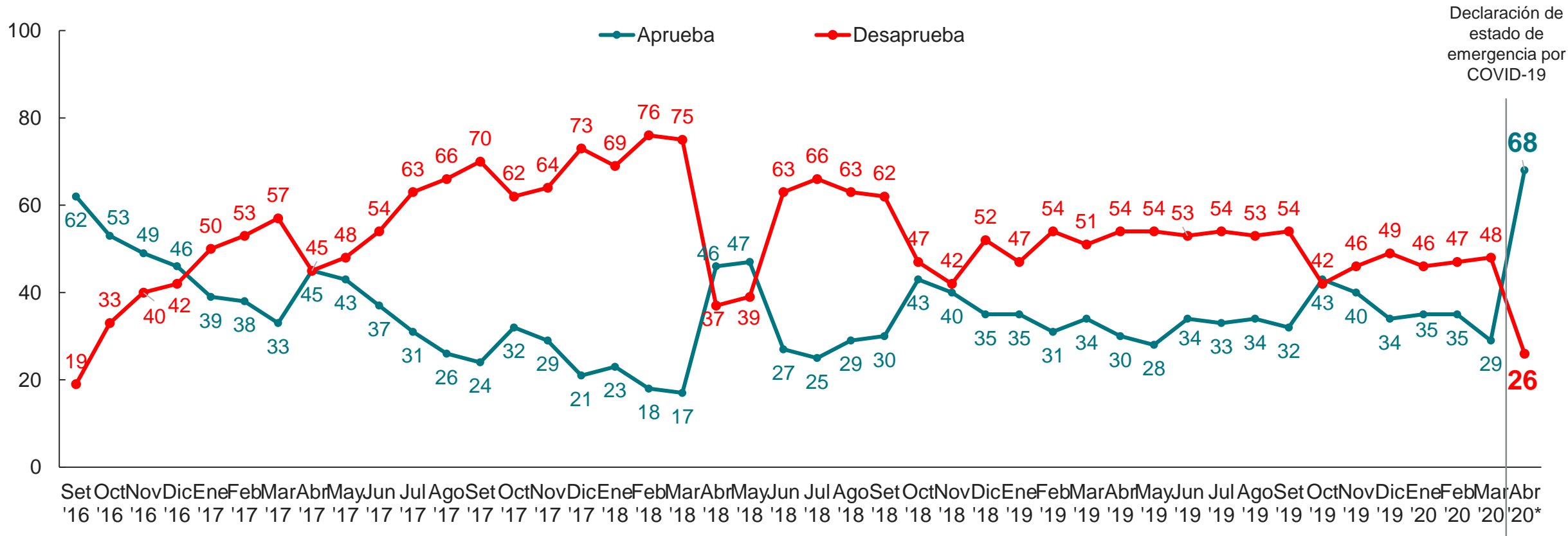
(*) Se evaluó como Comisión Permanente

SITUACIÓN POLÍTICA

Evaluación de los poderes del Estado

Aprobación de la gestión del Gobierno

¿Diría usted que aprueba o desaprueba la gestión del Gobierno / Poder Ejecutivo? (%)



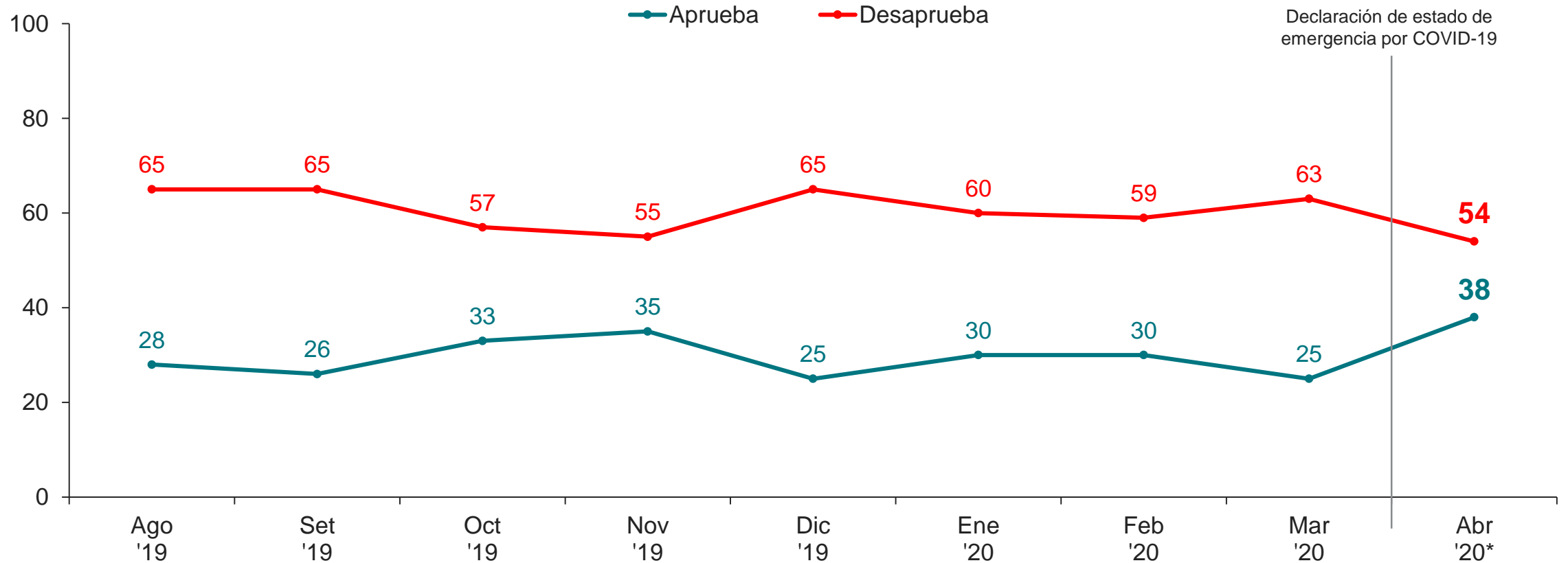
Set '16 Oct '16 Nov '16 Dic '16 Ene '17 Feb '17 Mar '17 Abr '17 May '17 Jun '17 Jul '17 Ago '17 Set '17 Oct '17 Nov '17 Dic '17 Ene '18 Feb '18 Mar '18 Abr '18 May '18 Jun '18 Jul '18 Ago '18 Set '18 Oct '18 Nov '18 Dic '18 Ene '19 Feb '19 Mar '19 Abr '19 May '19 Jun '19 Jul '19 Ago '19 Set '19 Oct '19 Nov '19 Dic '19 Ene '20 Feb '20 Mar '20 Abr '20*

SITUACIÓN POLÍTICA

Evaluación de los poderes del Estado

Aprobación de la gestión del Poder Judicial

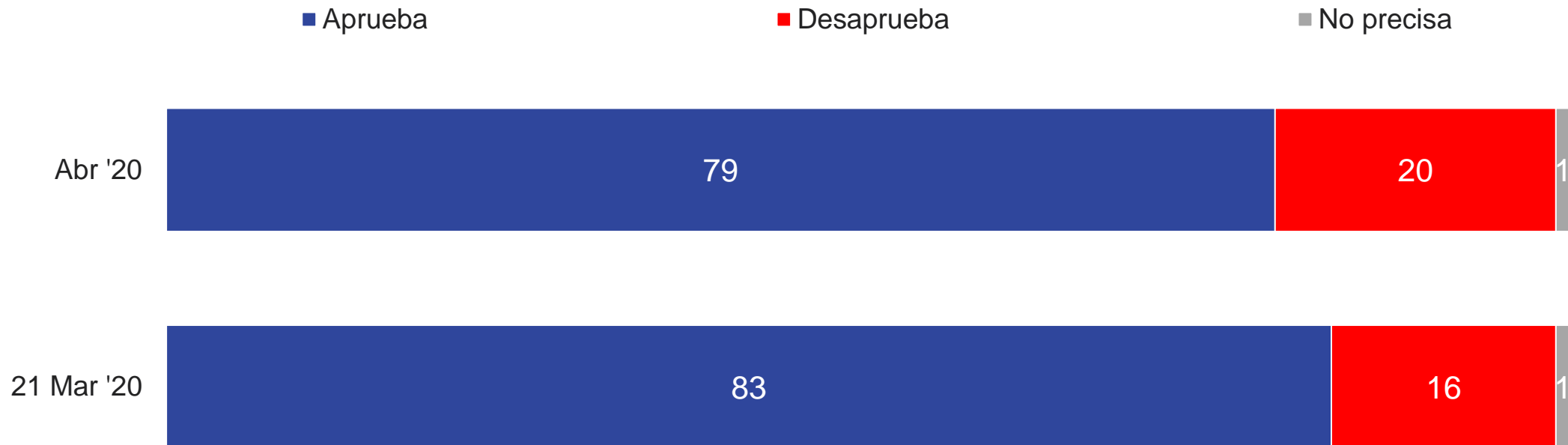
¿Diría usted que aprueba o desaprueba la gestión del Poder Judicial? (%)



Evaluación del Gobierno frente al COVID-19

Aprobación del desempeño del Estado peruano

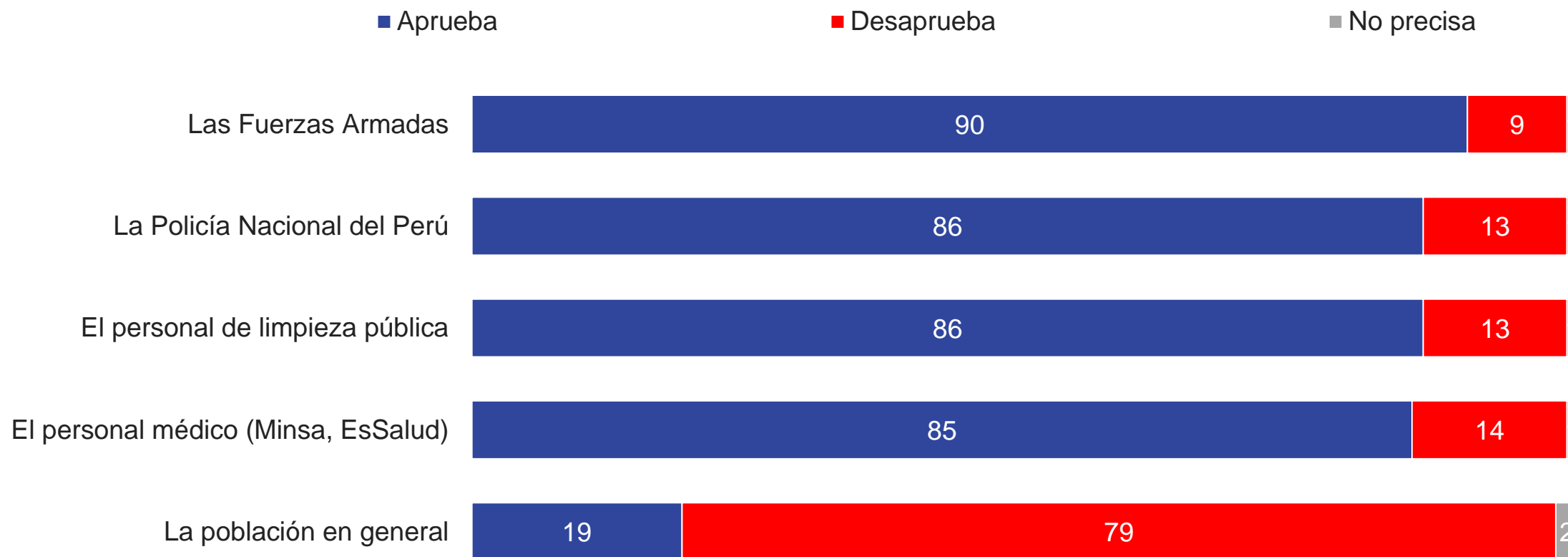
¿Aprueba o desaprueba el desempeño del gobierno frente al COVID-19 (Coronavirus)? (%)



Evaluación del Gobierno frente al COVID-19

Aprobación de diversos actores

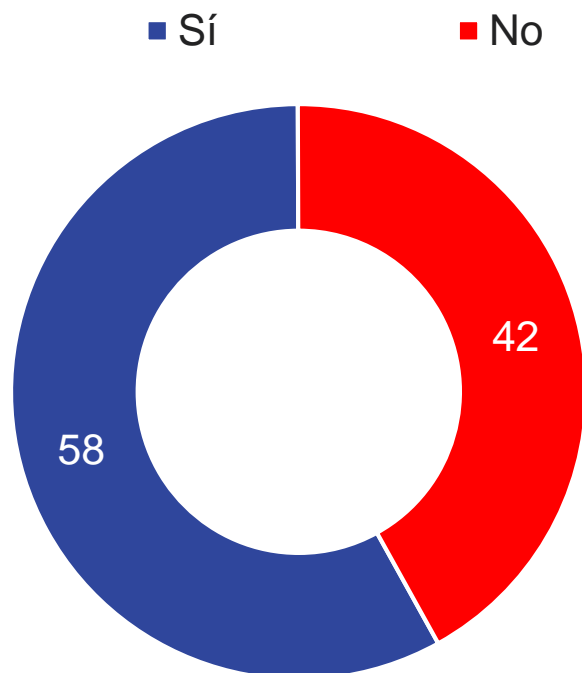
Frente a la crisis por la expansión del COVID-19 (Coronavirus), ¿aprueba o desaprueba el desempeño de... ? (%)



Evaluación del Gobierno frente al COVID-19

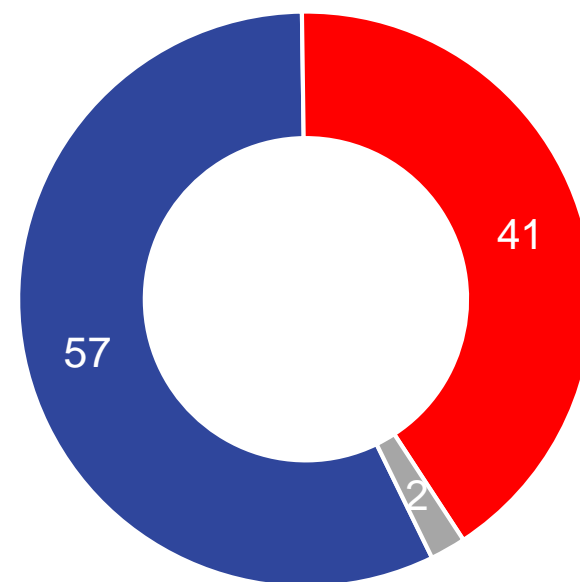
Evaluación de la plataforma “Aprendo en casa”

¿Ha tenido oportunidad de ver la plataforma educativa a distancia “Aprendo en casa”? (%)



¿Diría que aprueba o desaprueba la plataforma educativa de educación a distancia “Aprendo en casa”? (%)

■ Aprueba ■ Desaprueba ■ No precisa

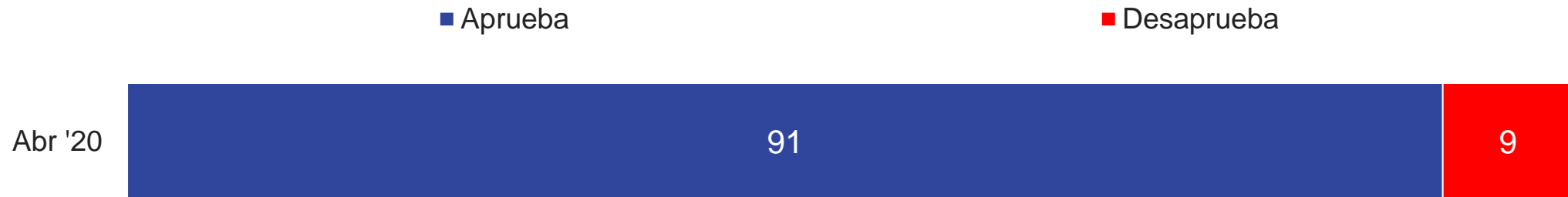


Base: Total de entrevistados que han visto la plataforma “Aprendo en casa”
Perú, abril del 2020

Evaluación del Gobierno frente al COVID-19

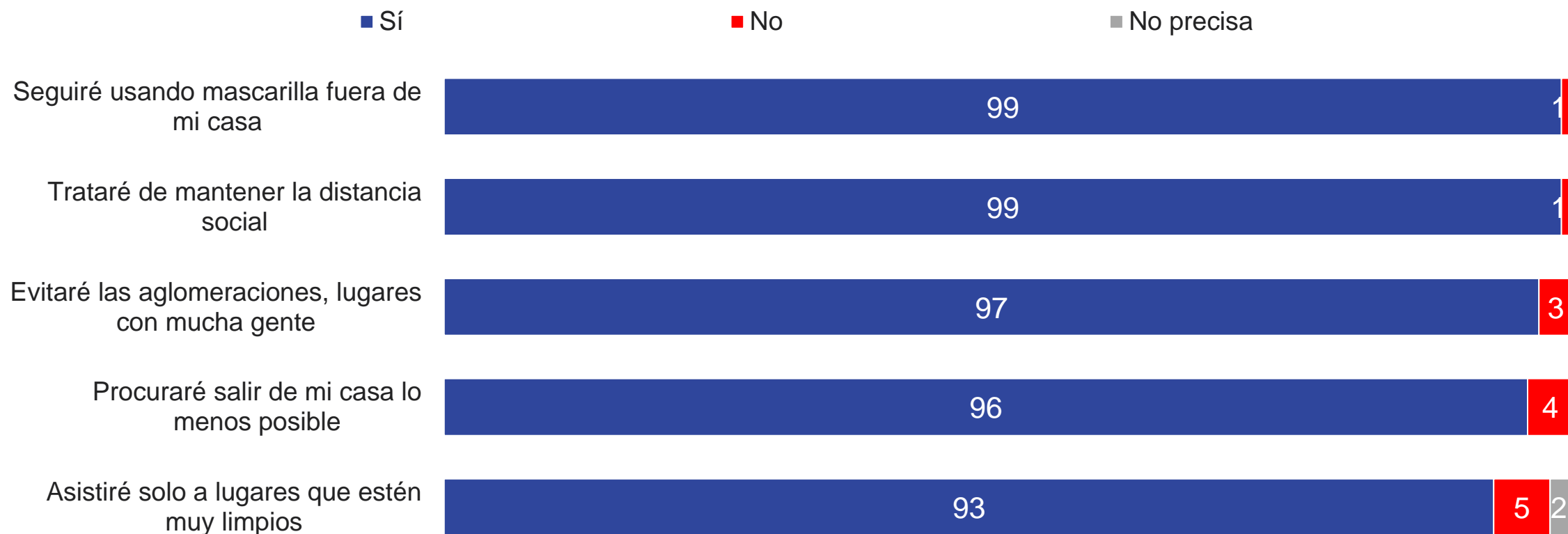
Aprobación de la extensión del aislamiento social obligatorio (cuarentena)

¿Aprueba o desaprueba la decisión del gobierno de extender el aislamiento social obligatorio (cuarentena) hasta el 26 de abril para prevenir que se expanda el COVID-19 (Coronavirus)? (%)



Comportamiento luego de la cuarentena

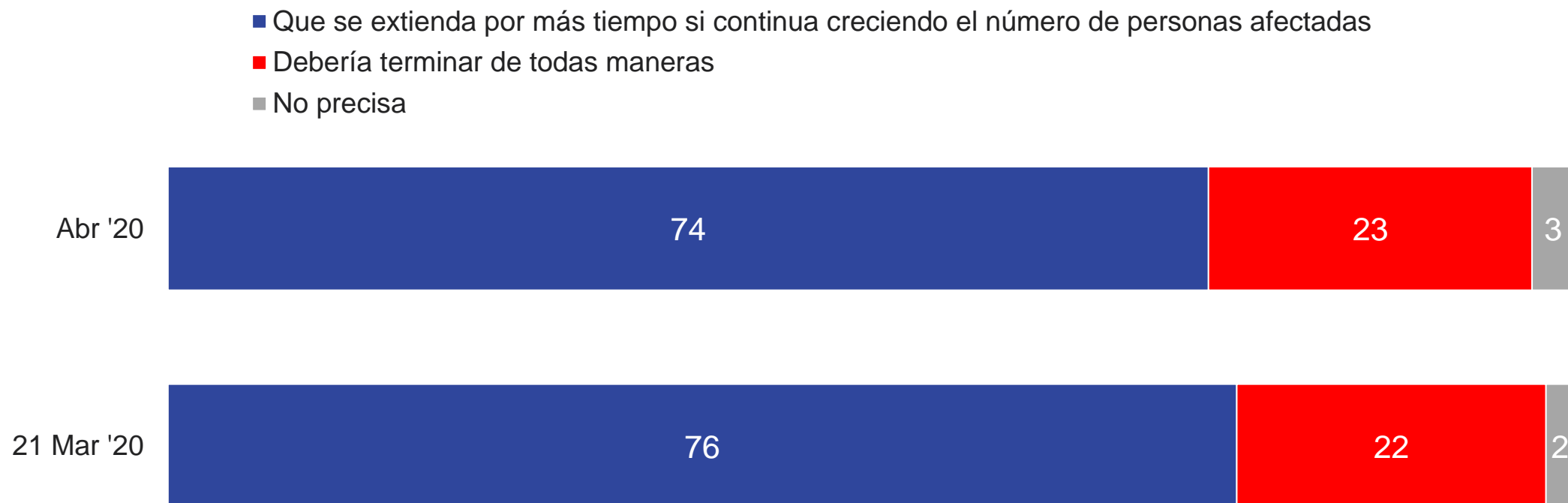
Cuando termine la cuarentena, ¿cómo se comportará durante los meses siguientes, mientras continúe el coronavirus sin encontrarse una vacuna o una cura? (%)



Percepción hacia el estado de cuarentena

Sobre la duración del estado de cuarentena

¿Estaría de acuerdo con que el aislamiento social obligatorio (cuarentena) se extienda por más tiempo si continúa creciendo el número de personas afectadas o debería terminar de todas maneras?(%)



Percepción hacia el estado de cuarentena

Sobre medidas a tomar en el estado de cuarentena

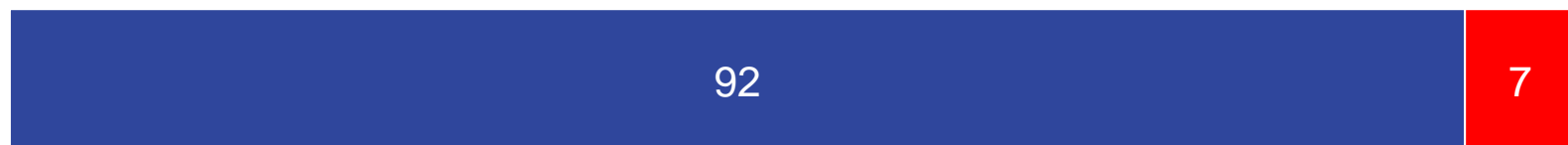
Estaría de acuerdo o en desacuerdo con que... (%)

■ De acuerdo

■ En desacuerdo

■ No precisa

Médicos extranjeros se sumen para brindar atención en salud frente al coronavirus



Se permitan los servicios de delivery (Rappi, Glovo, etc.) para distribuir productos a los hogares durante la cuarentena




Se permita la circulación de los taxis por aplicación (Uber, Cabify, etc.) durante la cuarentena



Percepción hacia los mensajes del presidente

Frecuencia y grado de acuerdo hacia los mensajes de Martín Vizcarra

Casi a diario, el Presidente brinda informes sobre la situación del coronavirus, ¿con qué frecuencia los ve o escucha? (Con tarjeta) (%)



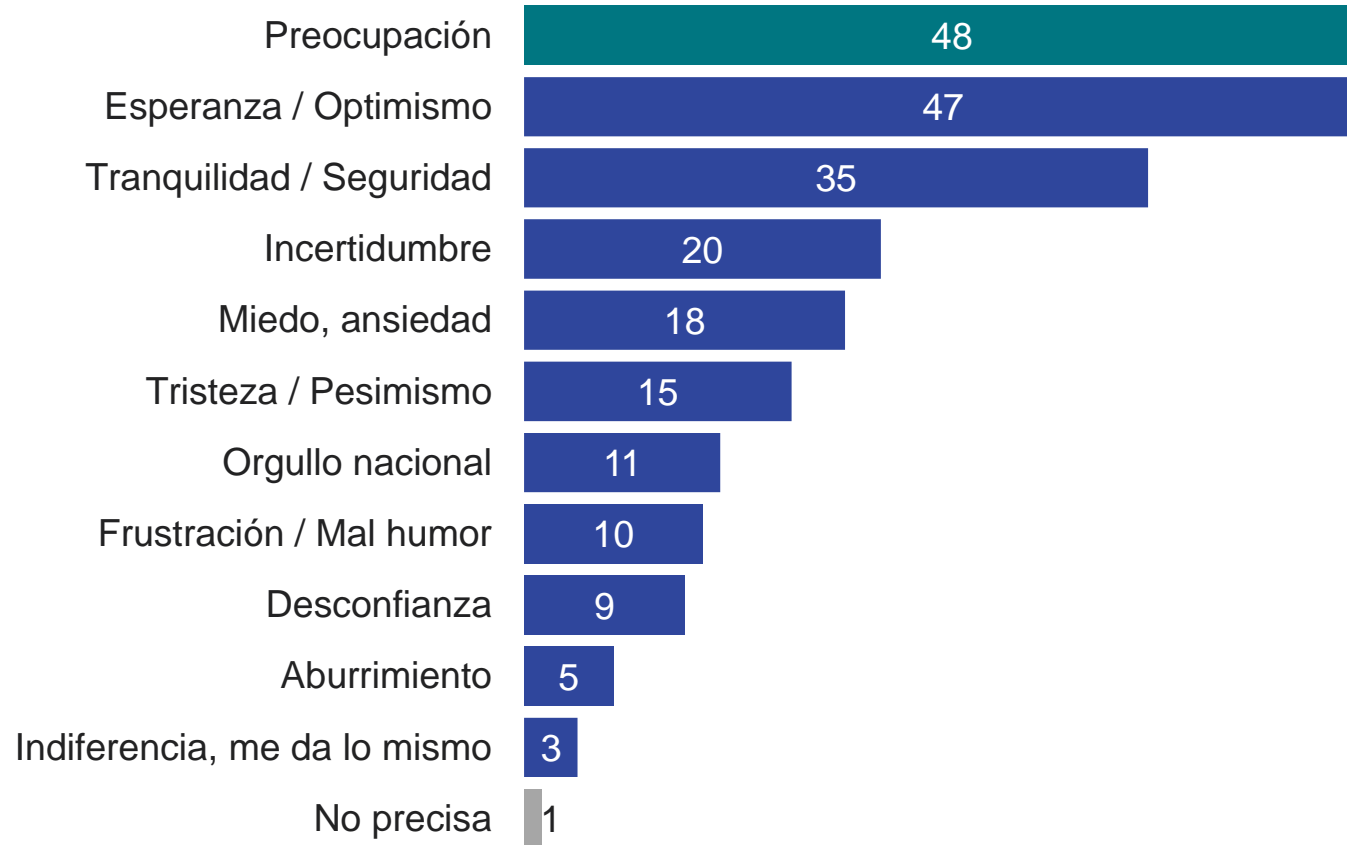
¿Está de acuerdo o en desacuerdo con que el Presidente salga a dar informes casi a diario? (Con tarjeta) (%)



Percepción hacia los mensajes del presidente

Sentimientos generados por los mensajes de Martín Vizcarra

¿Qué sentimientos le genera el informe diario que da el Presidente? (Con tarjeta) (%)

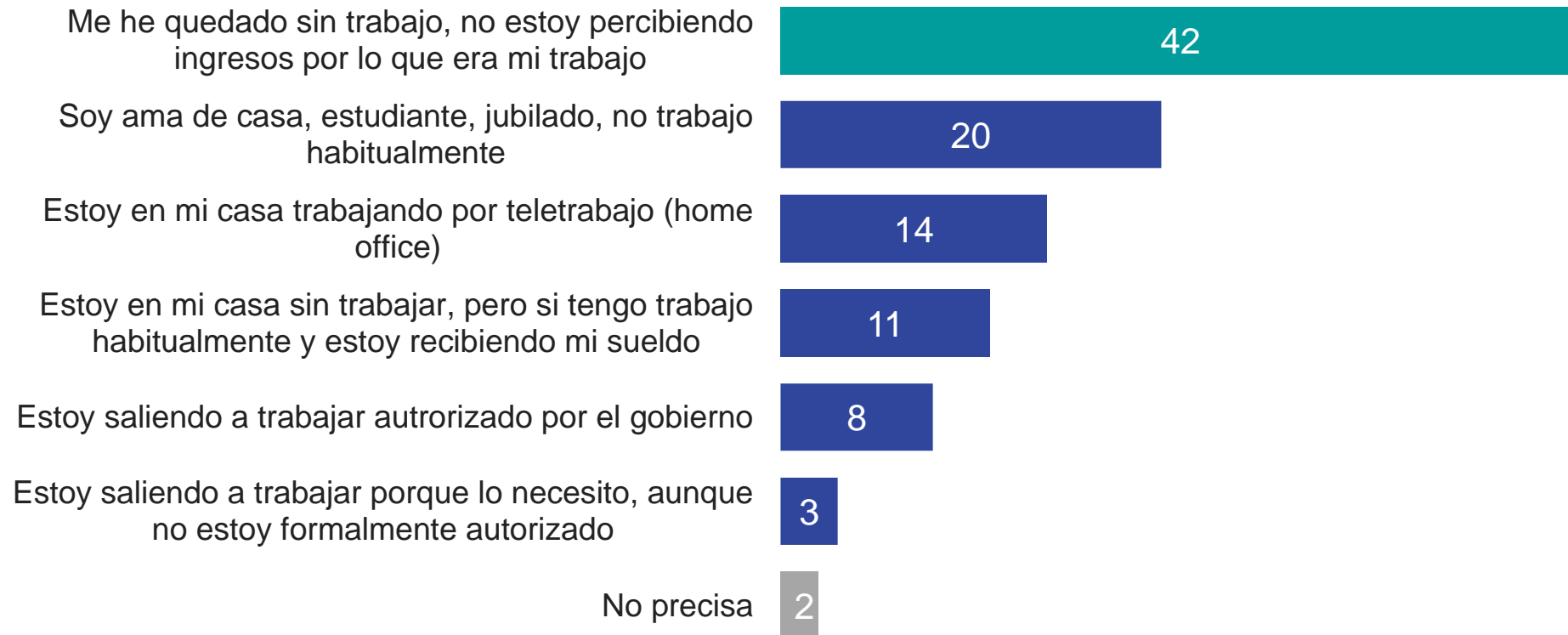


SITUACIÓN ECONÓMICA

Situación laboral

Sobre el rol del ciudadano en la cuarentena

¿Cuál de las siguientes opciones describe mejor su situación en estos momentos? (Con tarjeta) (%)



SITUACIÓN ECONÓMICA

Problemáticas durante la cuarentena

Relación de dificultades en la vida del encuestado

¿Qué problemas ha enfrentado en su hogar durante la cuarentena? (%)

■ Sí

■ No

■ No precisa

Reducción de ingresos económicos

89

10

1

Desabastecimiento de algunos productos

69

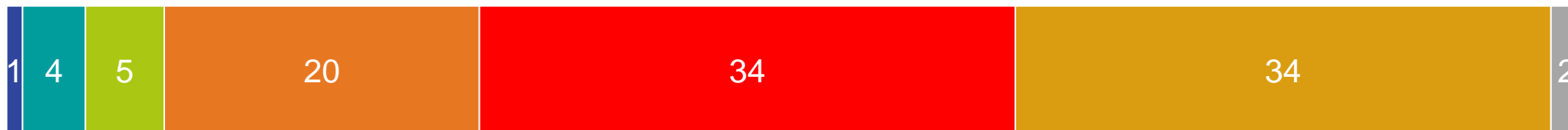
31

Percepción de la circulación a futuro

Sobre el retorno a la normalidad respecto a la movilización en el país

¿En cuánto tiempo cree que el país volverá a la normalidad, es decir a la libre circulación y reunión de personas a cualquier hora y por cualquier lugar del territorio nacional? (%)

- En menos de un mes
- En un par de meses
- En tres meses
- Entre tres y seis meses
- Entre seis y 12 meses
- Más de 12 meses
- No precisa



Riesgo de contagio e impacto económico

Sobre los efectos de la enfermedad sobre la salud y la economía

¿Qué tan preocupado está usted porque su situación económica se complique en los próximos meses? (%)



Ficha Técnica: Encuesta Nacional Urbana

1. **Población objetivo:** El universo está conformado por personas de 18 años a más del Perú urbano.
2. **Tamaño de la muestra:** 1055 personas entrevistados a nivel de Perú urbano, de ellas 550 se realizaron en la provincia de Lima.
3. **Metodología de muestreo**

Muestreo probabilístico polietápico, con selección por cuotas en la última etapa de muestreo. Los estratos se definieron por la región geográfica (Lima, Costa Norte, Costa Sur, Costa Centro, Sierra Norte, Sierra Sur, Sierra Centro, Oriente) y en cada estrato se seleccionó aleatoriamente una muestra de provincias y distritos. Luego se tomó una muestra aleatoria de encuestadores residentes en diferentes distritos, tomando en cuenta la cantidad de habitantes de los distritos donde se ubican, para asegurar la dispersión y distribución proporcional de la muestra dentro de cada provincia. Cada encuestador seleccionó 5 personas de su zona de residencia respetando cuotas de sexo y edad a las cuales entrevistó mediante una técnica mixta: teléfono y online.

Etapas de Muestreo: La selección de unidades muestrales se ha realizado de la siguiente manera.

Etapa	Unidad de muestreo	Tipo de selección de la unidad de muestreo
1	Provincia	Probabilístico (conglomerados estratificados). Estratificado por regiones geográficas del país: Lima, Costa Norte, Costa Sur, Costa Centro, Sierra Norte, Sierra Sur, Sierra Centro, Oriente. A la interna de cada estrato se han seleccionado las provincias (conglomerados) usando un muestreo sistemático proporcional al número de habitantes. Cabe resaltar que dentro de Lima Metropolitana se tomó adicionalmente una estratificación por zonas de Lima: Norte, Sur, Este, Oeste, Centro, Callao.
2	Encuestador	Probabilístico. Dentro de cada provincia se seleccionó en forma aleatoria a los encuestadores residentes en diferentes distritos, tomando en cuenta la cantidad de habitantes de los distritos donde se ubican, para asegurar la dispersión y distribución proporcional de la muestra dentro de cada provincia.
3	Persona	No Probabilístico. Se usó un muestreo por cuotas. Cada encuestador seleccionó 5 personas de su zona de residencia respetando cuotas de sexo y edad a las cuales entrevistó mediante una técnica mixta: teléfono y online.

Ficha Técnica: Encuesta Nacional Urbana

4. **Fecha de trabajo de campo:** Del 15 al 16 de abril del 2020

5. **Página web y dirección de correo electrónico**

www.ipsos.pe.pe

Guillermo Loli (Coordinador Ejecutivo): Guillermo.loli@ipsos.com

6. **Detalle de la muestra**

La muestra se distribuyó de la siguiente manera a nivel regional y provincial:

Región	Provincia	Localidad/Ciudad	Muestra
Costa Norte	TRUJILLO	TRUJILLO	35
Costa Norte	CHICLAYO	CHICLAYO	25
Costa Norte	PIURA	PIURA	20
Costa Norte	SANTA	CHIMBOTE	21
Costa Norte	TALARA	TALARA	10
Costa Norte	HUARMEY	HUARMEY	10
Costa Norte	TUMBES	TUMBES	20
Sierra Norte	CAJAMARCA	CAJAMARCA	20
Sierra Norte	HUARAZ	HUARAZ	10
Costa Centro	HUARUA	HUACHO	9
Costa Centro	HUAURA	SANTA MARIA	5
Costa Centro	CAÑETE	CAÑETE	5
Sierra Centro	HUANCAYO	HUANCAYO	10
Sierra Centro	PASCO	CERRO DE PASCO	10
Sierra Centro	HUÁNUCO	HUÁNUCO	14
Costa Sur	TACNA	TACNA	25

Región	Provincia	Localidad/Ciudad	Muestra
Costa Sur	AREQUIPA	AREQUIPA	35
Costa Sur	ICA	ICA	30
Costa Sur	CHINCHA	CHINCHA	10
Sierra Sur	HUAMANGA	AYACUCHO	16
Sierra Sur	CUSCO	CUSCO	25
Sierra Sur	PUNO	PUNO	10
Sierra Sur	SAN ROMÁN	JULIACA	20
Selva	MAYNAS	IQUITOS	10
Selva	JAEN	JAEN	10
Selva	SAN MARTÍN	TARAPOTO	10
Selva	CORONEL PORTILLO	PUCALLPA	20
Selva	BAGUA	BAGUA	10
Selva	TAMBOPATA	PUERTO MALDONADO	10
Lima	LIMA	LIMA	550
Lima	CALLAO	CALLAO	40

Informe de Resultados

Opinión Data - Abril

Perú, abril de 2020

©Todos los derechos reservados. El contenido de este informe no puede ser reproducido, divulgado ni registrado sin autorización previa por escrito de Ipsos.