

KORONAVIRUS

POSTOJE A NÁZORY ČESKÉ POPULACE

Výsledky čtvrté vlny výzkumu – 1. část

4.6.2020

GAME CHANGERS



METODICKÝ PŘÍSTUP

JAK BYL VÝZKUM REALIZOVÁN?

CÍL VÝZKUMU



Cílem výzkumu bylo zjistit aktuální názory a postoje populace České republiky v souvislosti s rozšířením koronaviru a vliv současné situace na nákupní zvyklosti Čechů.

METODA SBĚRU DAT



Výzkum byl realizován prostřednictvím Ipsos online panelu Populace.cz metodou CASI (Computer-Assisted Self-Interviewing).

VÝZKUMNÝ NÁSTROJ



Strukturovaný dotazník o délce cca 10 minut.

VZOREK



Reprezentativní vzorek populace starší 18 let.

Kvóty dle pohlaví, věku, regionu a velikosti místa bydliště.

N = 1023

TERMÍN SBĚRU DAT

Sběr dat se uskutečnil **27.5. až 1.6.2020**

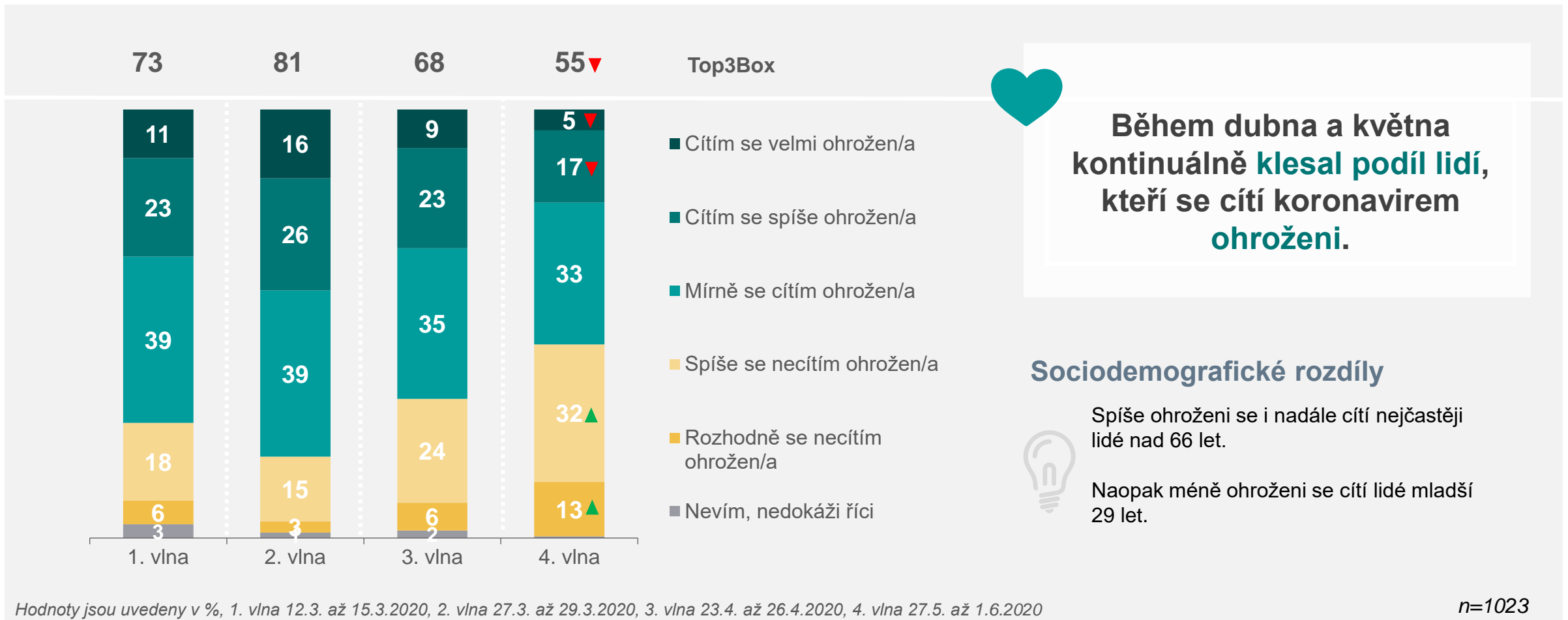
Vybrané výsledky jsou srovnávány s předchozími vlnami:

1.vlna: 12.3. až 15.3.2020

2.vlna: 27.3. až 29.3.2020

3.vlna: 23.4. až 26.4.2020

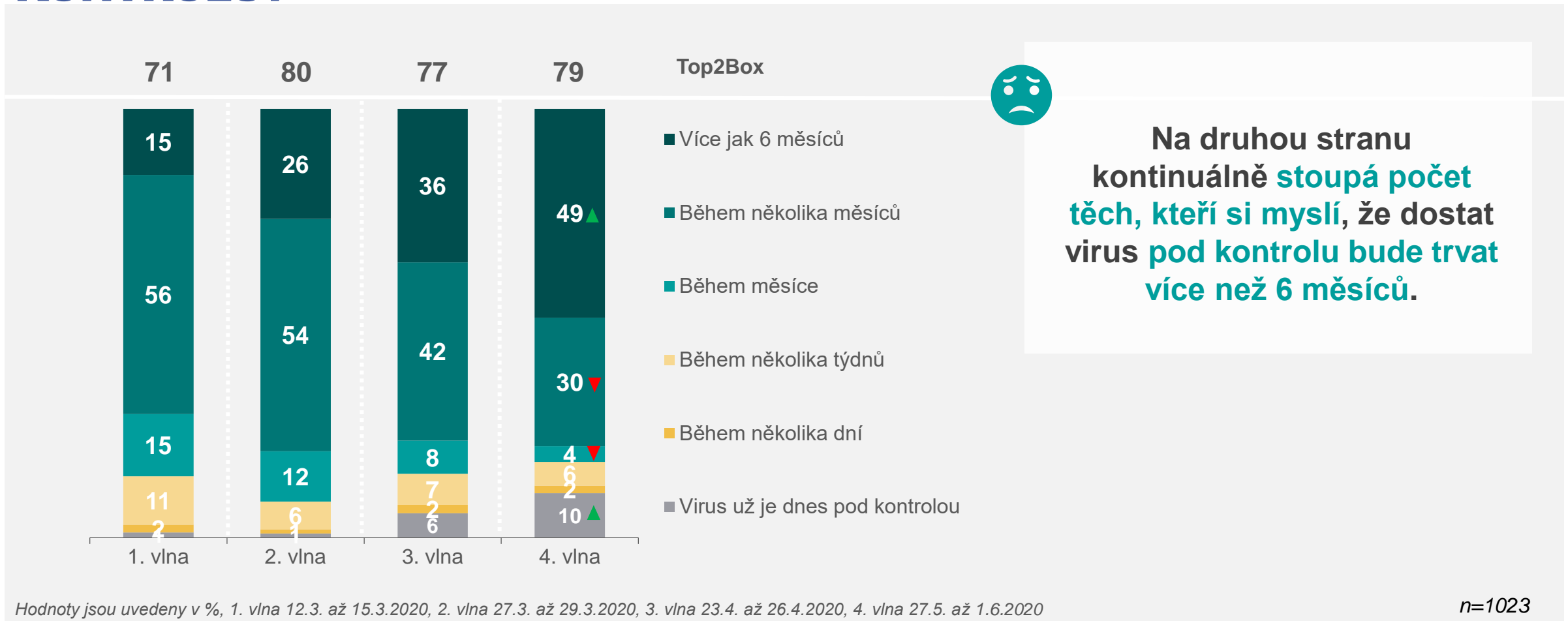
CÍTÍ SE LIDÉ BÝT OSOBNĚ OHROŽENI KORONAVIREM?



Top3Box=sloučení odpovědí "cítím se velmi ohrožen/a" a „cítím se spíše ohrožen/a“ a „mírně se cítím ohrožen/a“ ▲▼ Signifikantní nárůst/pokles oproti třetí vlně.

Q2. Do jaké míry se vy osobně cítíte být ohrožen/a koronavirem?

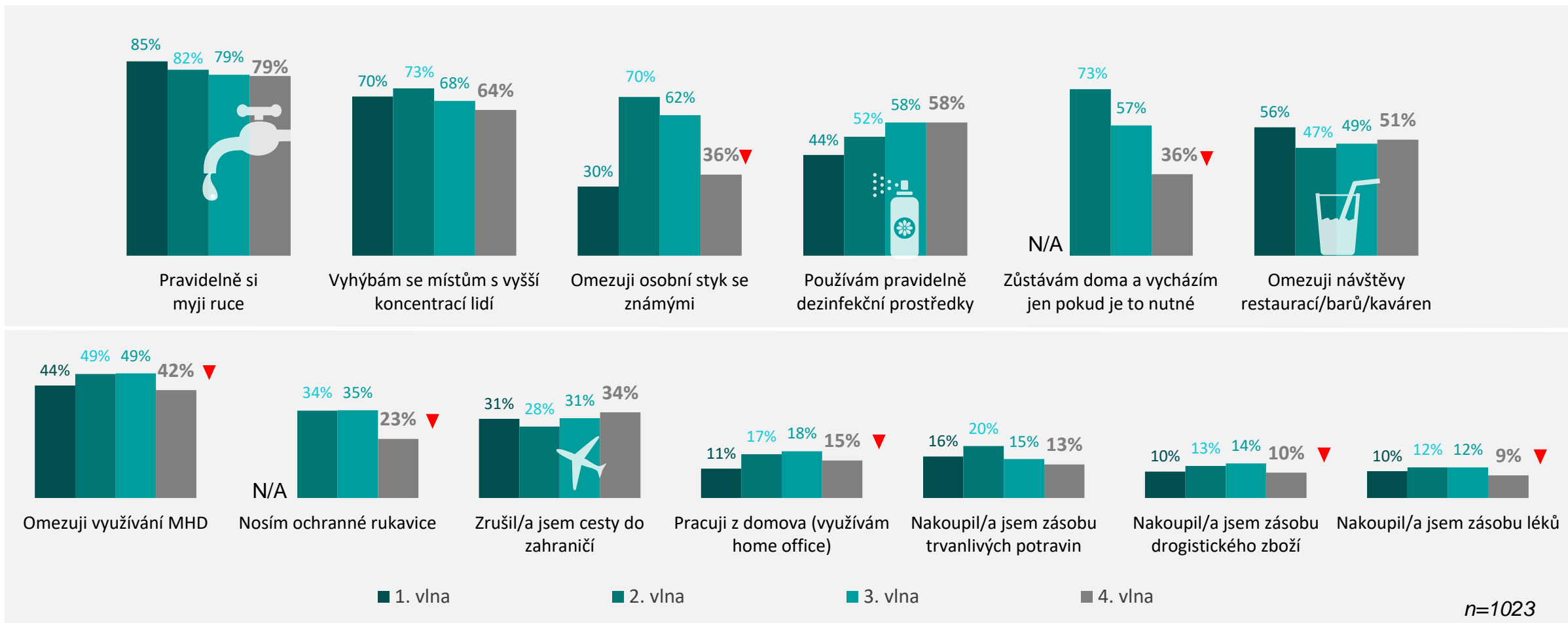
JAK DLOUHO BUDE TRVAT, NEŽ SE PODAŘÍ DOSTAT VIRUS POD KONTROLU?



Top2Box=sloučení odpovědí "Více jak 6 měsíců" a „Během několika měsíců“. ▲▼ Signifikantní nárůst/pokles oproti třetí vlně.

Q4. Jak dlouho si myslíte, že bude trvat, než se podaří virus dostat pod kontrolu?

JAKÉ KROKY V SOUVISLOSTI S KORONAVIREM ČEŠI PODNIKLI?



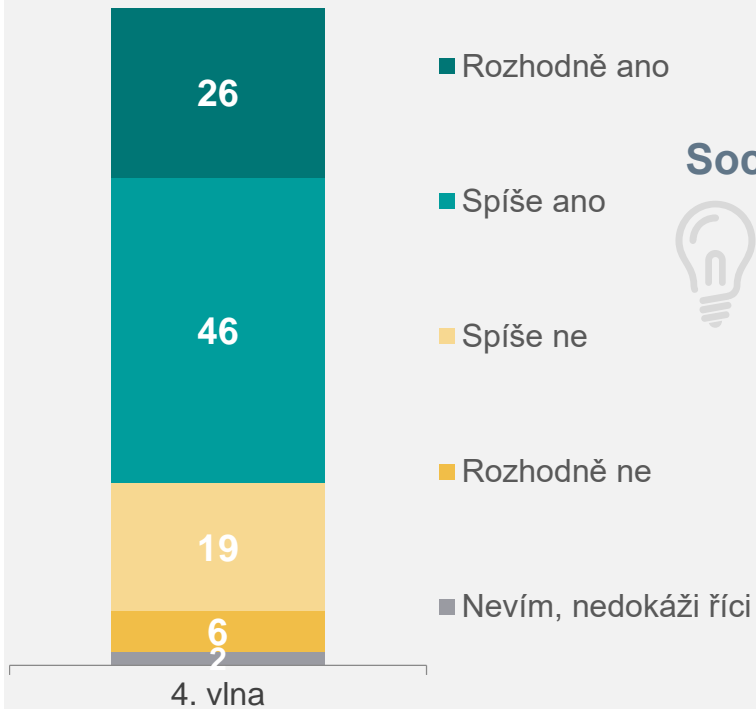
Hodnoty jsou uvedeny v %, 1. vlna 12.3. až 15.3.2020, 2. vlna 27.3. až 29.3.2020, 3. vlna 23.4. až 26.4.2020, 4. vlna 27.5. až 1.6.2020

Pozn.: N/A = nově zařazeno ve 2.vlně ▲ ▼ Signifikantní nárůst/pokles oproti druhé vlně.

Q7. Jaké z následujících kroků jste vy osobně v souvislosti s Koronavirem podnikli/a?

OBÁVAJÍ SE ČEŠI MOŽNÉHO NÁVRATU PANDEMIE KORONAVIRU?

72 % Čechů se návratu pandemie obává



n=1023

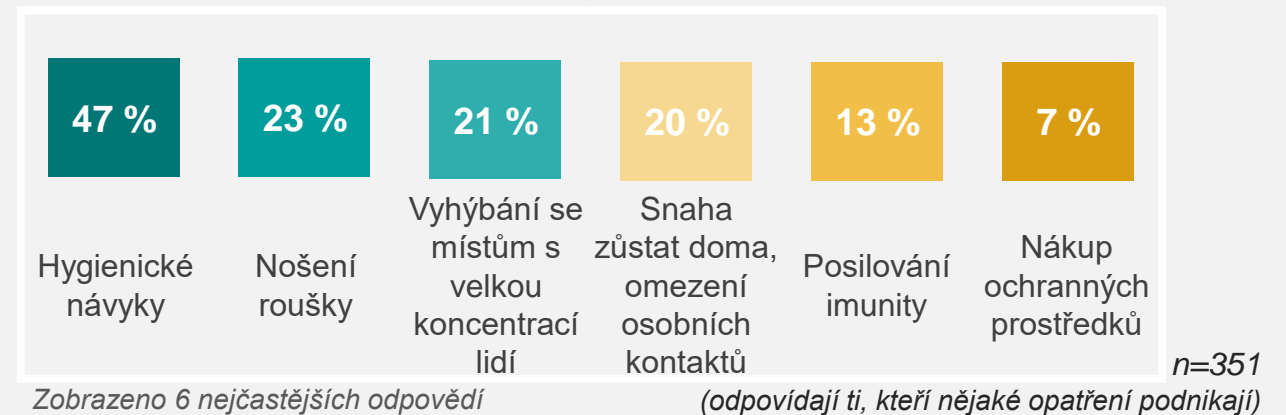
Sociodemografické rozdíly



Častěji se obávají lidé starší 66 let

47 % z těch, kteří se obávají možného návratu pandemie koronaviru, podniká opatření k tomu, aby se jim případná nová vlna pandemie vyhnula.

n=739
(odpovídají ti, kteří se bojí návratu pandemie)

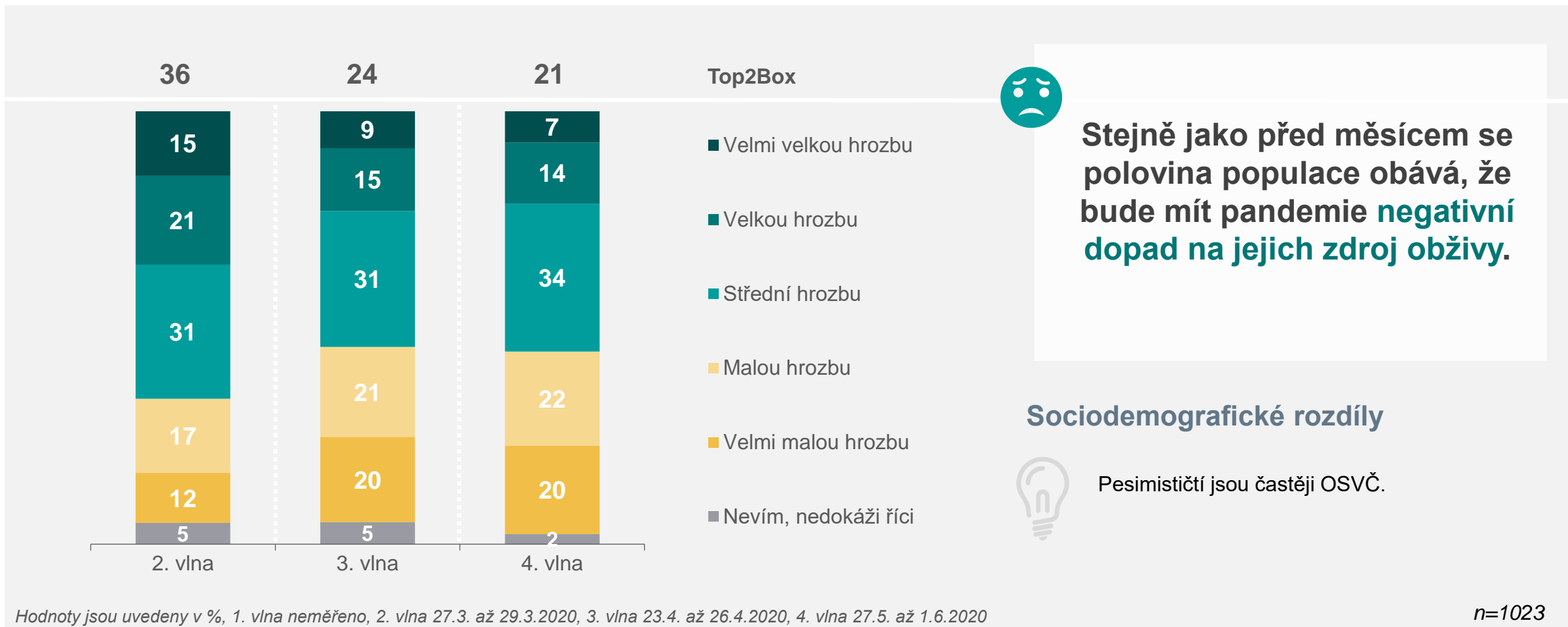


Top2Box=sloučení odpovědí "Rozhodně ano" a „Spíše ano“.

Pozn. Nově přidaná otázka ve 4. vlně výzkumu 27.5. až 1.6.2020

Q23. Obáváte se návratu pandemie koronaviru? Q23a. A podnikáte nějaká opatření k tomu, aby se Vám případná nová vlna koronaviru vyhnula? Q23b. O jaká opatření se jedná?

JE KORONAVIRUS HROZBOU PRO ZAMĚŠTNANOST?



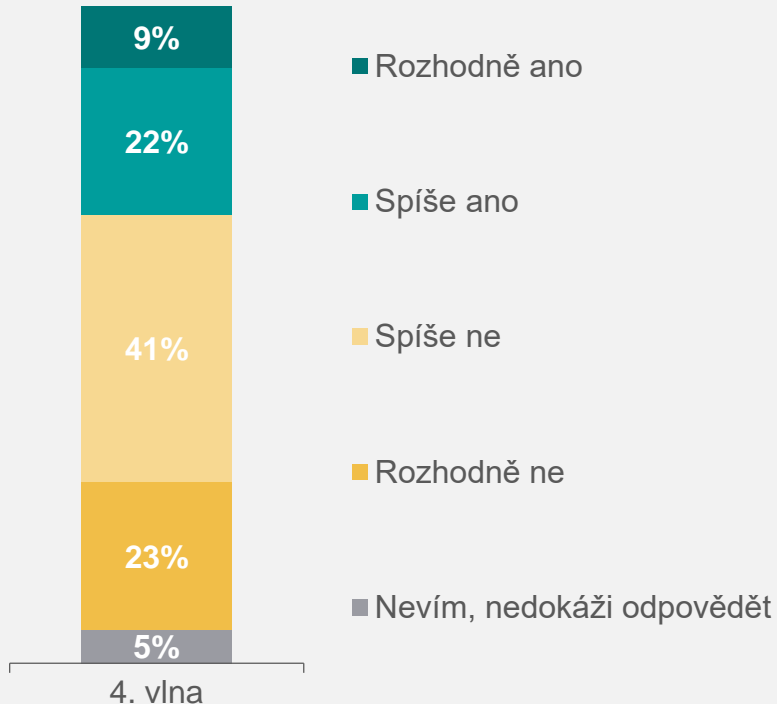
Top2Box=sloučení odpovědí "Velmi velkou hrozbu" a „Velkou hrozbu“.

▲▼ Signifikantní nárůst/pokles oproti třetí vlně

G1. Jak velkou hrozbu podle Vás představuje koronavirus pro vaše zaměstnání nebo zdroj obživy?

OČEKÁVAJÍ PRACUJÍCÍ ČEŠI, ŽE BUDOU JEJICH FIRMY PROPOUŠTĚT?

31 % Čechů
myslí, že ANO



Třetina ekonomicky aktivních Čechů se domnívá, že firma, ve které pracují, bude v důsledku koronavirové krize propouštět.

Sociodemografické rozdíly



Největší obavy z propouštění mají mladí lidé do 29 let.

n=573

(odpovídají ekonomicky aktivní lidé – zaměstnanci a podnikatelé)

Pozn. Nově přidaná otázka ve 4. vlně výzkumu 27.5. až 1.6.2020

Q42. Očekáváte, že Vaše firma (firma ve které pracujete), bude v důsledku dopadů koronaviru snižovat počet svých zaměstnanců?

ČEHO SE ČEŠI V DŮSLEDKU KORONAKRIZE OBÁVAJÍ?



Sociodemografické rozdíly

Častěji lidé **starší 66 let a lidé v Praze**



V důsledku koronakrize bude docházet ke zvyšování cen (inflaci)



Top2Box

88 %

Obávám se, že v důsledku koronakrize budu muset snižovat své životní standardy



57 %

Obávám se, že budu muset vyčerpat svou finanční rezervu



42 %

Opatření proti koronaviru budou mít negativní dopad na životní prostředí



37 %

Častěji se obávají lidé mezi **18 – 29 a 40 – 49 lety** a lidé s nižšími **příjmy**



Mám obavu, že v budoucnosti díky následkům koronakrize nebudu moci splácet své závazky



25 %

■ Rozhodně souhlasím ■ Spíše souhlasím ■ Spíše nesouhlasím ■ Rozhodně nesouhlasím ■ Nevím, nedokáži říci

Hodnoty jsou uvedeny v %, nově přidané výroky ve 4. vlně 27.5. až 1.6.2020

n=1023

Top2Box=sloučení odpovědí "rozhodně souhlasím" a „spíše souhlasím“.

Q10. Do jaké míry souhlasíte s následujícími výroky?

VYHOVUJE RODIČŮM NÁVRAT DĚTÍ DO ŠKOL A ŠKOLEK?

65 % rodičů návrat dětí do škol a školek vyhovuje



■ Rozhodně ano ■ Spíše ano ■ Spíše ne ■ Rozhodně ne ■ Nevím, nedokážu říci

n=292

(odpovídají pouze rodiče s dětmi, kterých se situace týká)

Proč nevyhovuje?



27 % rodičů návrat dětí do škol a školek nevyhovuje



n=79

(odpovídají pouze ti rodiče, kterým situace s návratem nevyhovuje)

Zobrazeno 5 nejčastějších odpovědí.

Další odpovědi: Učení doma mně/ dětem vyhovuje více, Děti se toho nenaučí tolik, jako za normální situace

Pozn. Nově přidaná otázka ve 4. vlně výzkumu 27.5. až 1.6.2020

Q19. Do jaké míry Vám vyhovují či nevyhovují následující situace? Q19a. A co konkrétně Vám na této situaci (Návrat do škol/šколеk) nevyhovuje?

VYHOVUJE PRACUJÍCÍM LIDEM NÁVRAT ZPĚT DO PRÁCE?

83 % pracujících Čechů návrat do práce vyhovuje



■ Rozhodně ano ■ Spíše ano ■ Spíše ne ■ Rozhodně ne ■ Nevím, nedokážu říci

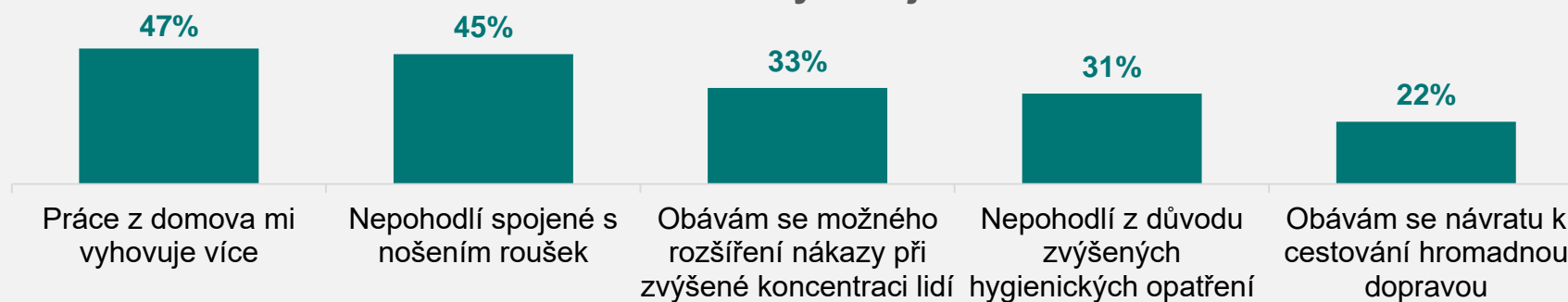
n=482

(zobrazení pouze ekonomicky aktivní lidé, kterých se situace týká)



11 % pracujících Čechů návrat do práce nevyhovuje

Proč nevyhovuje?



n=51

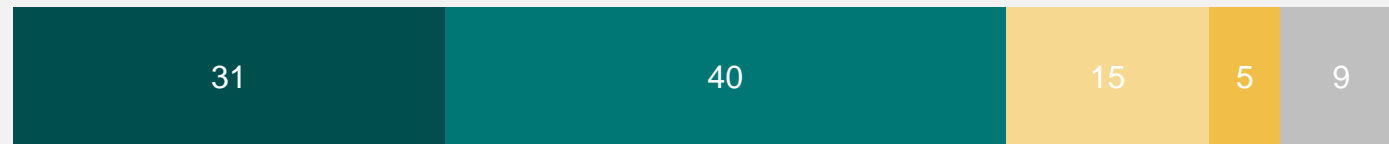
(odpovídají ekonomicky aktivní lidé, kterým situace nevyhovuje)

Pozn. Nově přidaná otázka ve 4. vlně výzkumu 27.5. až 1.6.2020

Q19. Do jaké míry Vám vyhovují či nevyhovují následující situace? Návrat zpět do práce. Q19b. A co konkrétně Vám na této situaci nevyhovuje?

JAK LIDEM VYHOVUJE ROZVOLŇOVÁNÍ BEZPEČNOSTNÍCH OPATŘENÍ?

71 % Čechů
rozvolňování vyhovuje



■ Rozhodně ano ■ Spíše ano ■ Spíše ne ■ Rozhodně ne ■ Nevím, nedokážu říci, netýká se mě

Sociodemografické rozdíly



Častěji vyhovuje lidem žijícím ve městech s více než 100 tis. obyvateli. a lidem s VŠ vzděláním

Hodnoty jsou uvedeny v %, nově přidaná otázka ve 4. vlně výzkumu.

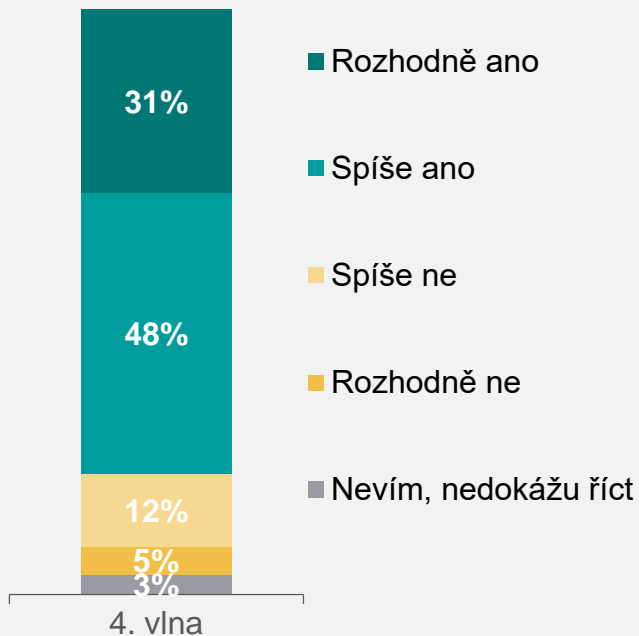
n=1023

Top2Box=sloučení odpovědí "rozhodně ano" a „spíše ano“.

Q19. Do jaké míry Vám vyhovují či nevyhovují následující situace? Rozvolňování bezpečnostních opatření.

ZVOLILA ČESKÁ REPUBLIKA OPTIMÁLNÍ POSTUP V BOJI S KORONAVIREM?

79 % Čechů si myslí, že **ANO**



Sociodemografické rozdíly

Častěji souhlasí ženy, lidé starší 66 let a lidé z malých sídel s max. 1000 obyvateli.

n=1023

PROČ SI MYSLÍ, ŽE ANO?



Vláda reagovala včas, rychle a zvládla situaci dobře. Myslím, že není co vyčítat.

Určitě bylo dobré rozhodnutí nosit roušky a zakázat jezdit do zahraničí.

Zákaz vycházení kromě procházek byl perfektní. Lidé se nestýkali (tolik), ale mohli do přírody.

(spontánní odpovědi, zobrazeno 7 nejčastějších odpovědí) n=812

A PROČ SI MYSLÍ, ŽE NE?



Opatření související s vyhlášením nouzového stavu byla velice striktní a přísná. Zejména uzavření restaurací a obchodů – mnoho lidí přišlo nebo přijde o práci.

Nebyly pomůcky pro nás ani pro lékaře. Vše jsme si museli udělat sami.

(spontánní odpovědi, zobrazeno 7 nejčastějších odpovědí) n=176

Pozn. Nově přidaná otázka ve 4. vlně výzkumu 27.5. až 1.6.2020

Q44. Myslíte si, že Česká republika zvolila pro zastavení a řešení pandemie koronaviru optimální postup?

KONTAKTY



TOMÁŠ MACKŮ
External Affairs Director

✉ tomas.macku@ipsos.com

📞 GSM: +420 774 646 799



MARKÉTA KNEBLÍKOVÁ
PR Manager

✉ marketa.kneblikova@ipsos.com

📞 GSM: +420 724 601 242

Ipsos je výzkumnou technologickou a konzultační společností. Spolupracuje s pobočkami sítě Ipsos v 90 zemích. Z Prahy řídí projekty po celém světě, sídlí zde Ipsos Mystery Shopping Global Support Centre a vedení Ipsos Central Europe Cluster (ČR, SR, Maďarsko, Rakousko). Ipsos disponuje moderním technickým zázemím pro sběr a zpracování dat a využívá know-how divizí specializovaných na výzkumy značky a komunikace, mapování trhu a segmentaci, zákaznickou zkušenost a kvalitativní výzkum. Ipsos je členem organizací ESOMAR, MSPA, SIMAR a řídí se jejich etickými principy a metodickými pravidly. Dlouhodobě se věnuje tématům CSR a udržitelného rozvoje.

www.ipsos.cz

www.ipsos.com

