

*Gestion de patrimoine de groupe Investors
Indice de confiance financière*

Confiance financière des Canadiens 2020

© 2020 Ipsos. Tous droits réservés. Le présent document contient des informations confidentielles d'Ipsos qui ne doivent pas être divulguées ou reproduites sans l'accord écrit préalable d'Ipsos.

MÉTHODOLOGIE ET OBSERVATIONS



Travail sur le terrain

Les résultats présentés dans ce rapport sommaire sont issus d'un sondage Ipsos tenu du 15 au 20 mai 2020. Un échantillon total de 2 605 répondants issus de toutes les régions du Canada ont pris part à ce sondage. Tous les sondages ont été réalisés via Internet, grâce au panel de répondants iSay d'Ipsos.



Pondération

Une pondération a été appliquée à l'échantillon total en fonction de l'âge, du sexe, de la région et du niveau d'éducation pour assurer que la composition de l'échantillon final soit représentative de la population adulte du Canada selon les données du recensement de Statistique Canada.



Intervalle de crédibilité

Puisque ce sondage sur Internet n'est pas considéré probabiliste, Ipsos n'applique pas de marge d'erreur globale à ce sondage. La précision des sondages non probabilistes d'Ipsos est mesurée par un intervalle de crédibilité. L'intervalle de crédibilité pour un sondage de 2 605 répondants est de $\pm 2,3\%$, dans 19 cas sur 20. Cet intervalle de crédibilité est plus grand pour les sous-groupes de la population.



Arrondissement

Les données présentées dans ce rapport sont arrondies au pourcentage le plus près. Par conséquent, il est possible que certains totaux ne correspondent pas exactement à la somme des chiffres présentés.

COMPOSITION DE L'INDICE DE CONFIANCE FINANCIÈRE POUR LA GESTION DE PATRIMOINE DE GROUPE INVESTORS



COMPOSITION

DE QUOI L'INDICE EST-IL COMPOSÉ ?

Éléments qui composent l'indice :

- Je sais que je peux rembourser ma carte de crédit chaque mois
- Il me reste de l'argent à la fin de chaque mois
- Je peux me faire plaisir grâce à la façon dont je gère mon argent
- J'ai l'impression que je ne vais jamais rembourser ma carte de crédit
- Je me sens prêt et en voie d'atteindre mes objectifs financiers
- En raison de ma situation financière, je pense que je n'obtiendrais jamais ce que je veux dans la vie



MÉTHODE UTILISÉE

COMMENT L'INDICE A-T-IL ÉTÉ CRÉÉ ?


- Scores agrégés à travers les déclarations
- Score en nouvelle base sur une échelle de 0 à 100
- Attributs pondérés selon un coefficient de saturation relatif
- Mesurée sur une échelle à cinq degrés :
 - Pas du tout d'accord
 - Pas d'accord
 - Neutre
 - D'accord
 - Tout à fait d'accord



INDICE DE CONFIANCE FINANCIÈRE

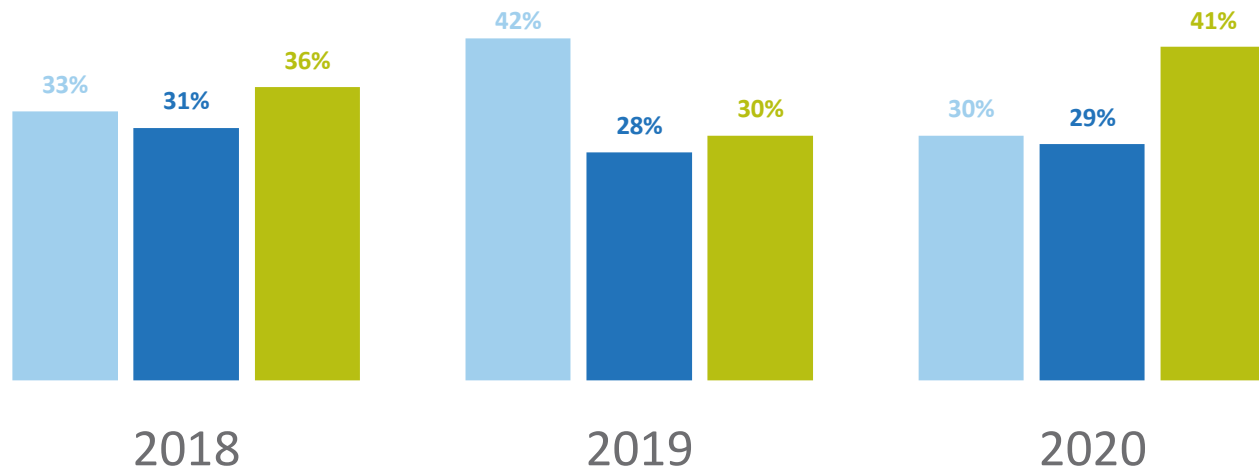
La confiance des Canadiens est relativement stable en 2020.

Score moyen de l'indice financier



Niveaux de confiance financière

- Faible 0 à 50
- Moyenne 51 à 70
- Élevée 71 à 100



% D'ASSENTIMENT (TOUT À FAIT D'ACCORD + D'ACCORD)

Les Canadiens étaient plus susceptibles d'affirmer qu'ils ont plus d'argent à la fin du mois et que leur situation financière leur permettent de plus profiter de la vie par rapport à 2019.

73%

des Canadiens affirment que leurs finances ne contrôlent pas leur vie



2/3

des Canadiens affirment pouvoir rembourser leur carte de crédit chaque mois

	2018	2019	2020	Variation entre 2019 et 2020
J'examine régulièrement mes comptes en banque	75 %	73 %	73 %	0 %
Je sais que je peux rembourser ma carte de crédit chaque mois*	63 %	55 %	64 %	+ 9 %
J'assure mon avenir financier	53 %	46 %	50 %	+ 4 %
Il me reste de l'argent à la fin de chaque mois*	53 %	47 %	56 %	+ 9 %
J'ai peur que l'argent que je possède ou que je vais économiser ne durera pas longtemps	52 %	54 %	48 %	- 6 %
Je pense avoir pris de bonnes décisions financières jusqu'à présent	51 %	49 %	54 %	+ 5 %
Je peux me faire plaisir grâce à la façon dont je gère mon argent*	49 %	43 %	49 %	+ 6 %
Je me sens prêt et en voie d'atteindre mes objectifs financiers	46 %	40 %	45 %	+ 5 %
Lorsque je pense à mes finances, je suis inquiet	43 %	48 %	40 %	- 8 %
En raison de ma situation financière, je pense que je n'obtiendrais jamais ce que je veux dans la vie*	37 %	40 %	32 %	- 8 %
Mes finances contrôlent ma vie	32 %	40 %	27 %	-13 %
Je n'ai pas fait suffisamment d'efforts pour gérer mes finances	29 %	28 %	26 %	- 2 %
J'ai l'impression que je ne vais jamais rembourser ma carte de crédit*	24 %	26 %	22 %	- 4 %
Cela ne me dérange pas de reporter un solde de carte de crédit, je finirai par le rembourser tôt ou tard	22 %	21 %	22 %	+ 1 %
J'évite de penser à mes finances	21 %	20 %	23 %	+ 3 %

SCORES DE L'INDICE DE CONFIANCE FINANCIÈRE

Confiance financière des groupes de Canadiens



	2020	Variation entre 2019 et 2020
C.-B.	58	1
AB	61	11
SK/MB	61	4
Ontario	59	3
Québec	64	5
Atlantiques	58	8

	2020	Variation entre 2019 et 2020
18-34	60	6
35-54	57	6
55 et +	63	4
65 et +	68	1

	2020	Variation entre 2019 et 2020
< 40 K \$	51	4
40 K \$ - < 60 K \$	63	7
60 K \$ - < 100 K \$	63	4
+ 100 K \$	68	2

	2020	Variation entre 2019 et 2020
Homme	62	5
Femme	59	5

CEUX QUI ONT UN CONSEILLER FINANCIER SE SENTENT PLUS CONFIANTS DANS LEUR PLANIFICATION FINANCIÈRE

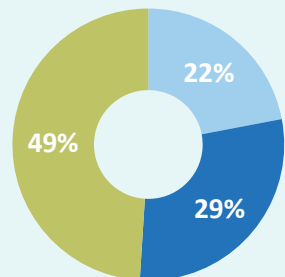
Ceux qui ont consulté un conseiller financier se sentent plus confiants pour faire face à ce ralentissement économique.

Divergences de points de vue

Score moyen de confiance financière (2020)

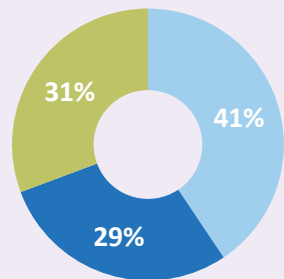
66

ont consulté un conseiller financier



56

n'ont pas consulté un conseiller financier



■ Faible 0 à 50
 ■ Moyenne 51 à 70
 ■ Élevée 71 à 100

	ont consulté	n'ont pas consulté
Confiance dans la situation financière à court terme <i>(Très élevée + élevée)</i>	45 %	31 %
Confiance dans la situation financière à long terme <i>(Très élevée + élevée)</i>	50 %	30 %
Je pense avoir pris de bonnes décisions financières jusqu'à présent <i>(Tout à fait d'accord + d'accord)</i>	66 %	44 %
Je me sens prêt et en voie d'atteindre mes objectifs financiers <i>(Tout à fait d'accord + d'accord)</i>	58 %	35 %
Je suis optimiste concernant le marché et je prévois de continuer d'investir <i>(Tout à fait d'accord + d'accord)</i>	52 %	23 %
Si je m'en tiens à mon plan financier, je serai capable de traverser ce ralentissement économique sans avoir à changer mon style de vie <i>(Tout à fait d'accord + d'accord)</i>	62 %	42 %

5. Quelle note donneriez-vous à votre niveau de confiance dans votre situation financière à court terme (prochains 12 à 24 mois)? / 6. Quelle note donneriez-vous à votre niveau de confiance dans votre situation financière à long terme (p. ex. votre date de départ à la retraite ou comment vous allez gérer ou gérez actuellement votre revenu de retraite?)? 10a. Pour chaque déclaration ci-dessous, veuillez indiquer si vous êtes d'accord ou pas d'accord. 1. Veuillez indiquer la mesure dans laquelle vous êtes d'accord ou pas d'accord avec les déclarations suivantes. Base : Ont consulté un conseiller financier (n = 993), N'ont pas consulté un conseiller financier (n = 912). Veuillez noter que 93 répondants n'étaient pas sûrs ou préféreraient ne pas dire s'ils avaient vu un conseiller financier. Leur score moyen de l'indice de confiance financière est de 58.

% D'AMÉLIORATION (S'AMÉLIORERA BEAUCOUP + S'AMÉLIORERA UN PEU)

Les Canadiens considèrent de plus en plus qu'ils ont moins de contrôle sur leur situation financière personnelle.

■ Niveau de contrôle sur vos finances personnelles



Pour plus de renseignements



Sébastien Dallaire

Directeur général – Québec

Premier vice-président – Canada



sebastien.dallaire@ipsos.com



(514) 904 4324

À PROPOS D'IPSOS

Ipsos se classe au troisième rang mondial de l'industrie du sondage. Avec des bureaux dans 87 pays, Ipsos emploie aujourd'hui plus de 16 000 collaborateurs et a la capacité d'effectuer des sondages dans plus de 100 pays. Fondée en France en 1975, Ipsos est dirigée et gérée par des professionnels de la recherche. Ils ont su construire un groupe solide autour d'un positionnement unique de multispécialiste : études médias et expression de marque, études marketing, études gestion relation client/salarié, études d'opinion et recherche sociale et collecte et traitement de données mobiles, en ligne et hors ligne.

Ipsos est cotée sur Eurolist, NYSE et Euronext. La société fait partie des indices SBF 120 et Mid-60 et est éligible au Service de règlement différé (SRD).

Code ISIN FR0000073298, Reuters ISOS.PA, Bloomberg IPS:FP

www.ipsos.com

GAME CHANGERS

Chez Ipsos, en savoir davantage sur les gens, les marchés, les marques et la société est notre passion. Nous fournissons de l'information et des analyses qui facilitent et accélèrent la compréhension du monde complexe dans lequel nous vivons, tout en encourageant nos clients à prendre des décisions plus réfléchies.

Nous pensons que notre travail est important. La sécurité, la rapidité, la simplicité et la profondeur du contenu s'appliquent dans tout ce que nous entreprenons.

Grâce à nos spécialisations, nous offrons à nos clients un éventail unique de connaissances et d'expertises. En apprenant de nos diverses expériences, nous gardons une perspective unique qui nous inspire à questionner ce qui nous entoure et à être créatifs.

En entretenant une culture basée sur la collaboration et la curiosité, nous attirons les professionnels les plus talentueux qui ont la capacité et la volonté d'influencer et de façonner l'avenir.

« GAME CHANGERS » (la signature d'Ipsos) résume bien notre ambition.