



# RESUMEN ESPAÑA: AGOSTO 2020

La mayoría (69%) de los españoles piensan que las cosas en el país van por mal camino.

Desempleo actualmente ocupa el primer puesto de las preocupaciones, con el 61% que lo indica.

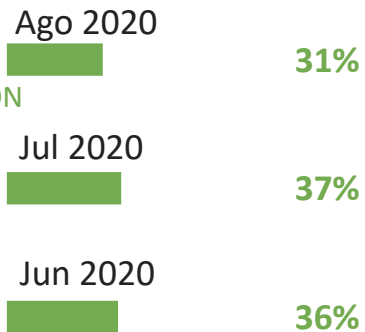
En general, ¿diría que las cosas en su país van en la buena dirección, o van por mal camino?

**EN LA BUENA DIRECCIÓN/  
POR MAL CAMINO**

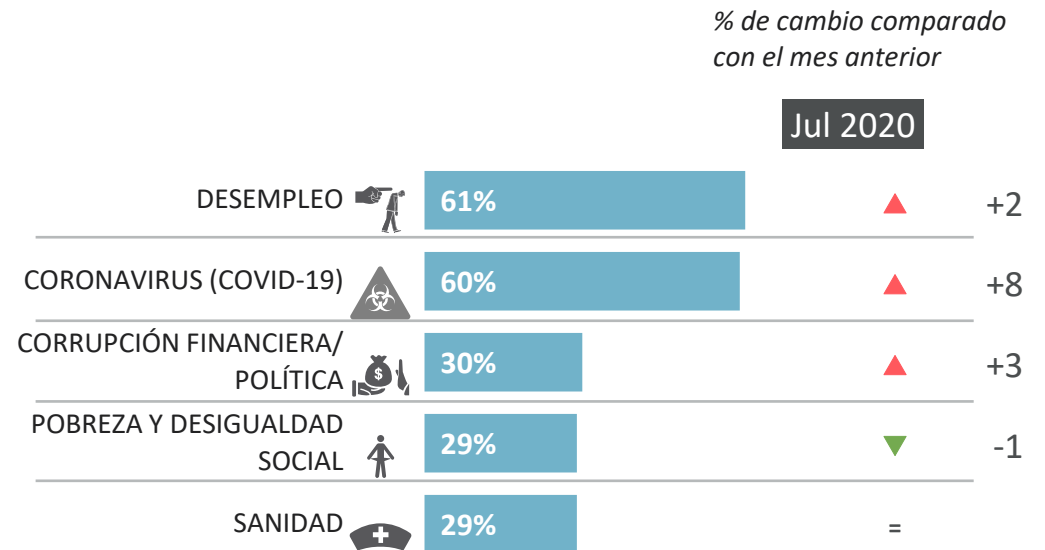
Agosto 2020



**EN LA BUENA DIRECCIÓN**



De los siguientes temas, ¿cuáles son los tres que encuentra más preocupantes en su país?



Base: Muestra representativa de los adultos españoles entre 16 y 74 años, c.1000 al mes.

Fuente : Global Advisor

# RESUMEN MUNDIAL: AGOSTO 2020

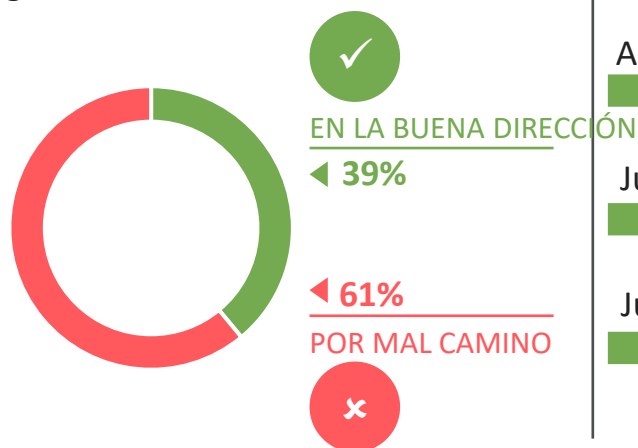
La mayoría (61%) de las personas en el mundo piensan que las cosas en su país van por mal camino.

El Covid-19 ocupa actualmente el primer puesto de la preocupación global, con un 46% que lo indica.

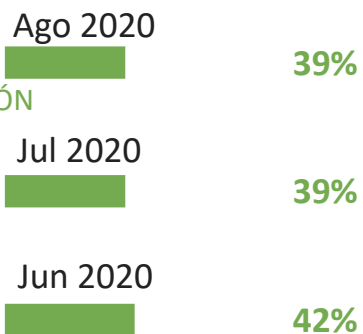
En general, ¿diría que las cosas en su país van en la buena dirección, o van por mal camino?

EN LA BUENA DIRECCIÓN/  
POR MAL CAMINO

Agosto 2020



EN LA BUENA DIRECCIÓN




De los siguientes temas, ¿cuáles son los tres que encuentra más preocupantes en su país?\*

Temas	Porcentaje	% de cambio comparado con el mes anterior
CORONAVIRUS (COVID-19)	46%	+3
DESEMPLEO	40%	=
POBREZA Y DESIGUALDAD SOCIAL	30%	-2
CORRUPCIÓN FINANCIERA/ POLÍTICA	27%	=
CRIMEN Y VIOLENCIA	24%	=

Jul 2020

Base: Muestra representativa de los adultos españoles entre 16 y 74 años, c.19016 al mes.

Fuente : Global Advisor



BUENA

DIRECCIÓN

MAL

CAMINO

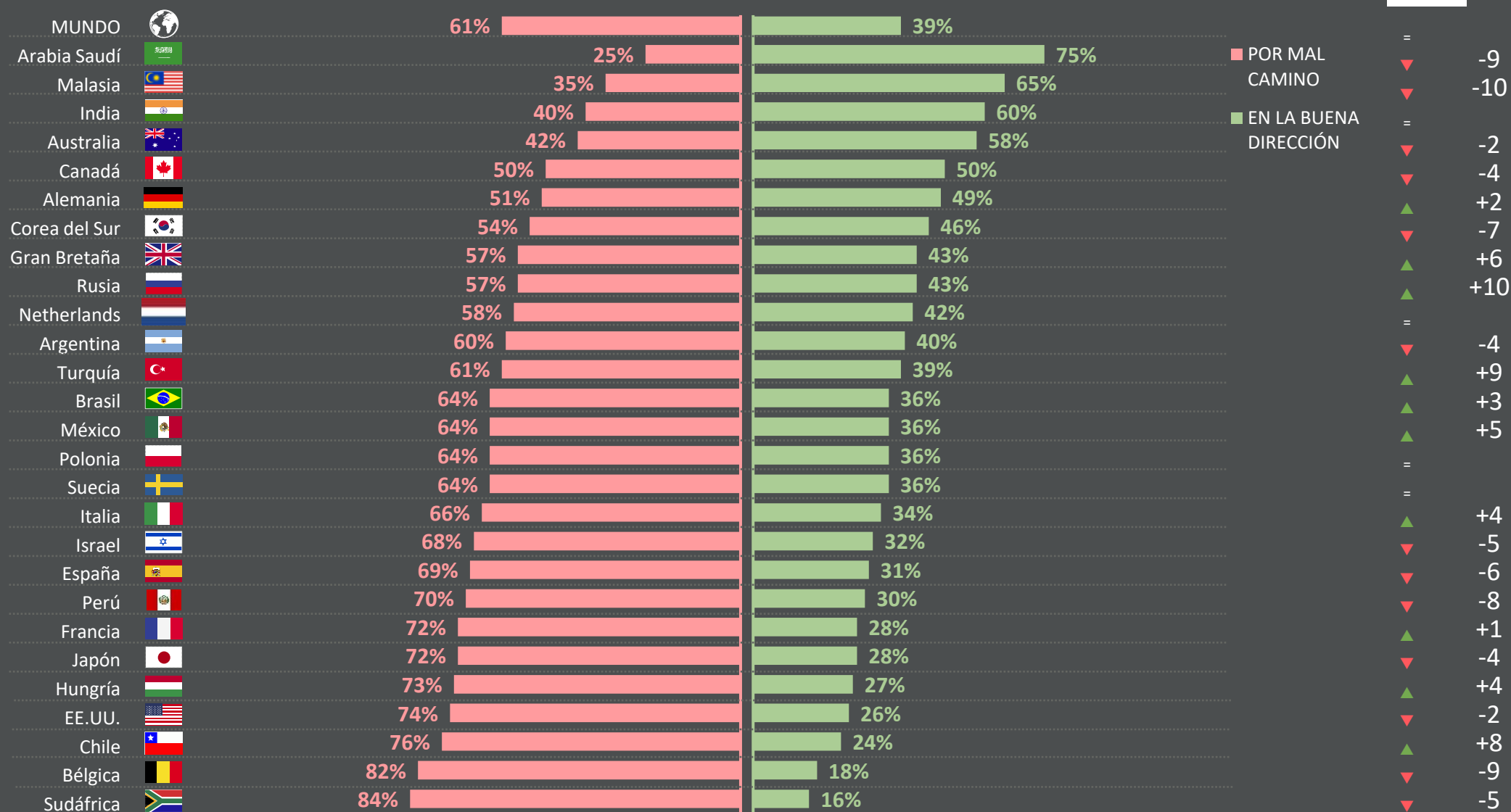
- Comparaciones por países
- Tendencias en el tiempo: España
- Tendencias en el tiempo: Mundo

# COMPARACIÓN POR PAÍSES

## EN LA BUENA DIRECCIÓN/POR MAL CAMINO

% de cambio  
comparado con el mes  
anterior

Jul 2020

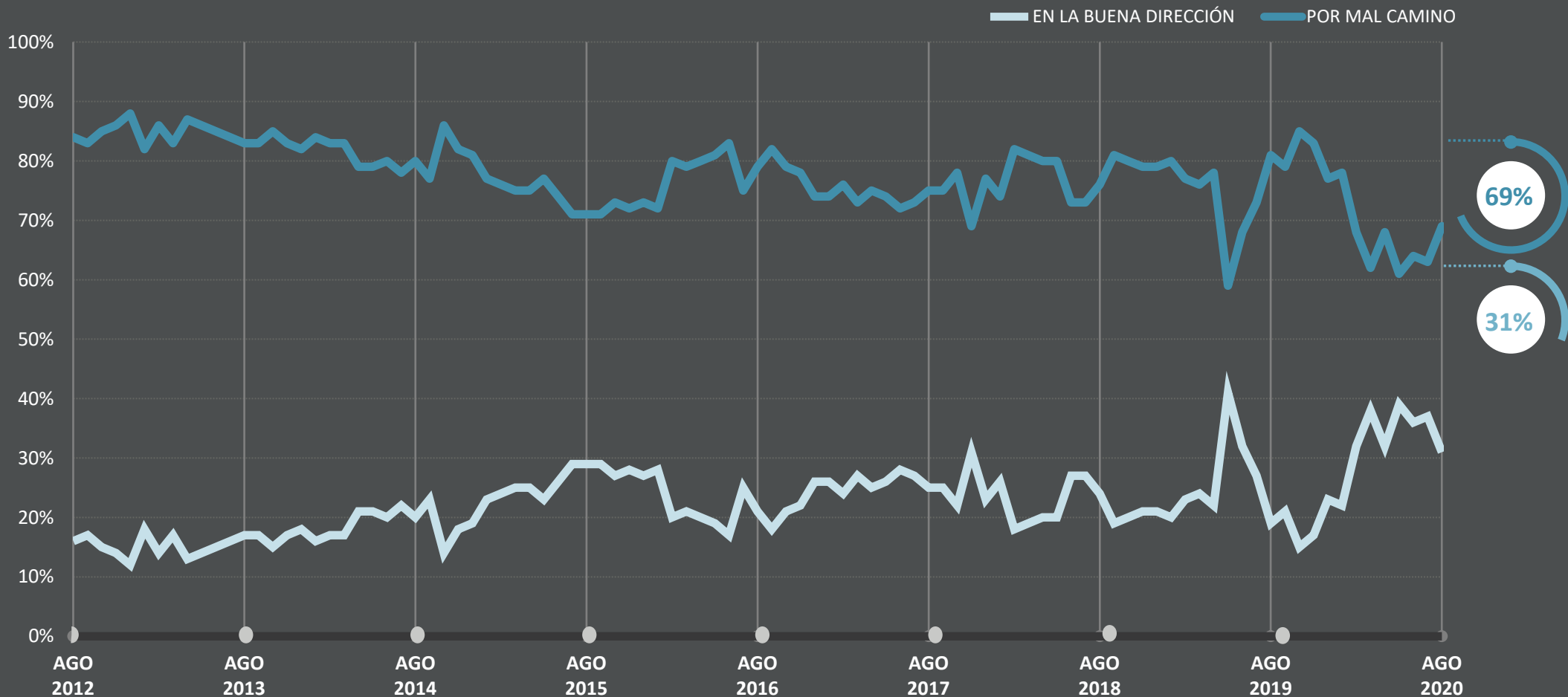


Base: Representative sample of {{1.19,016}} adults aged 16-74 in 27 participating countries, {{2.July}} {{3.24th}} {{4.2020}} - {{5.August}} {{6.7th}} {{7.2020}}.

Fuente : Global Advisor

# ESPAÑA: EN LA BUENA DIRECCIÓN/POR MAL CAMINO

En general, ¿diría que las cosas en su país van en la buena dirección, o van por mal camino?

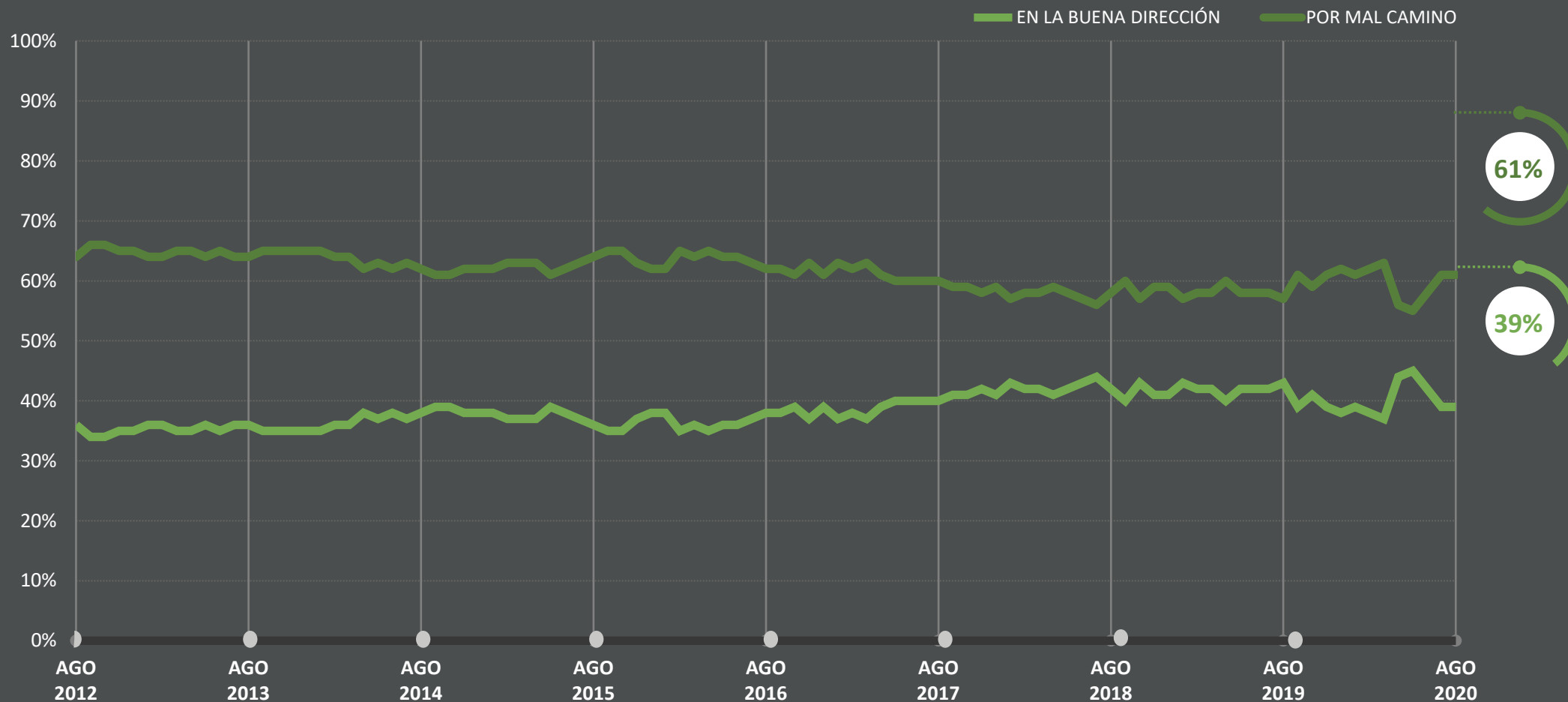


Base: Muestra representativa de los adultos españoles entre 16 y 74 años, c.1000 al mes.

Fuente : Global Advisor

# MUNDO: EN LA BUENA DIRECCIÓN/POR MAL CAMINO

En general, ¿diría que las cosas en su país van en la buena dirección, o van por mal camino?



Base: Muestra representativa de los adultos españoles entre 16 y 74 años, c.19016 al mes.

Fuente : Global Advisor



# DE ESPAÑA

## PREOCUPACIONES

- Principales preocupaciones en España
- Principales preocupaciones mundiales
- Tendencias en el tiempo de las preocupaciones: España y mundo



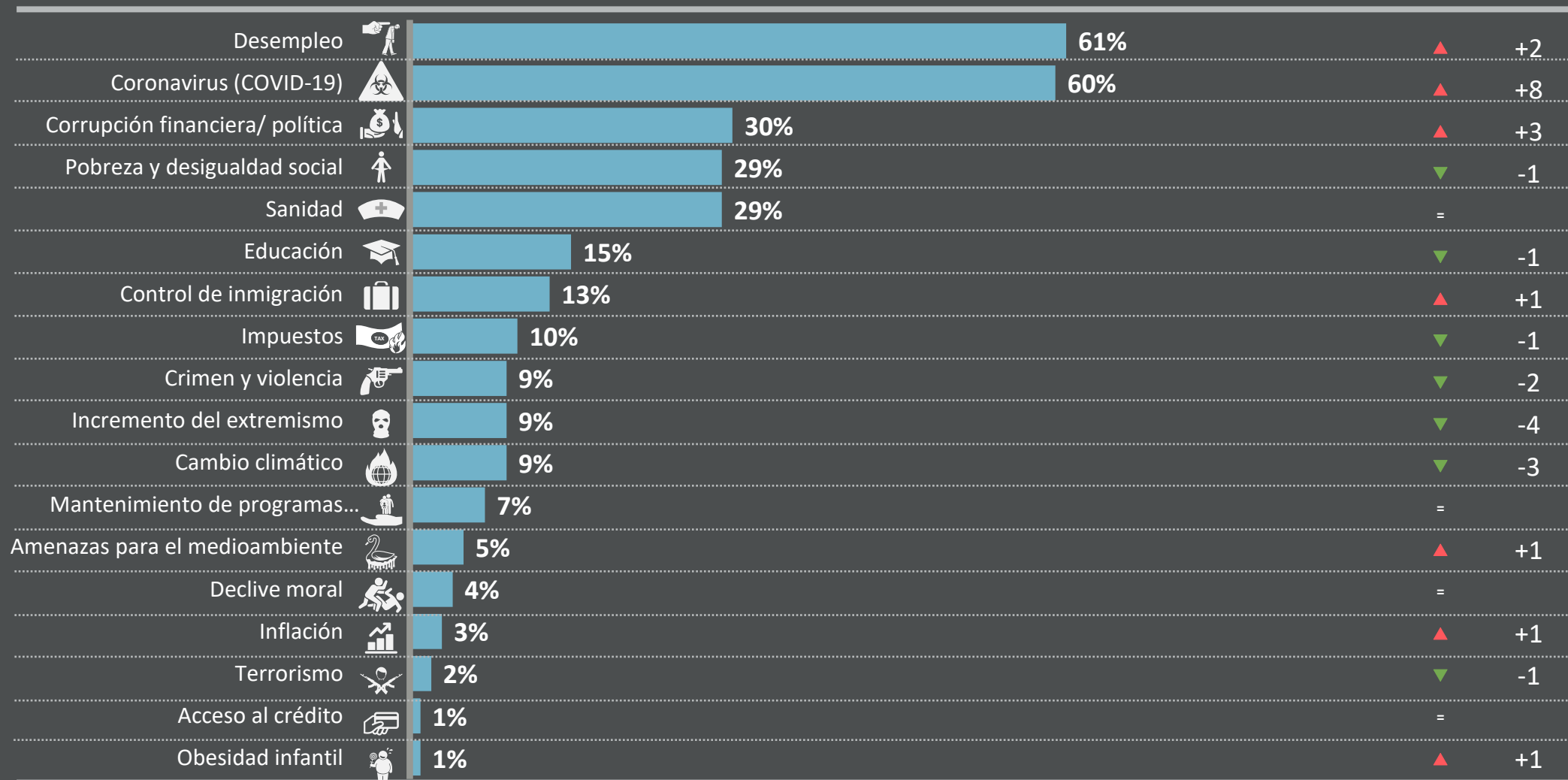
# PREOCUPACIONES DE ESPAÑA

De los siguientes temas, ¿cuáles son los tres que encuentra más preocupantes en su país?

% de cambio comparado con el mes anterior

Mencionado en Agosto 2020 (%)

Jul 2020



Base: Muestra representativa de los adultos españoles entre 16 y 74 años. Agosto 2020: 1,000; Julio 2020: 1,000.

Fuente : Global Advisor

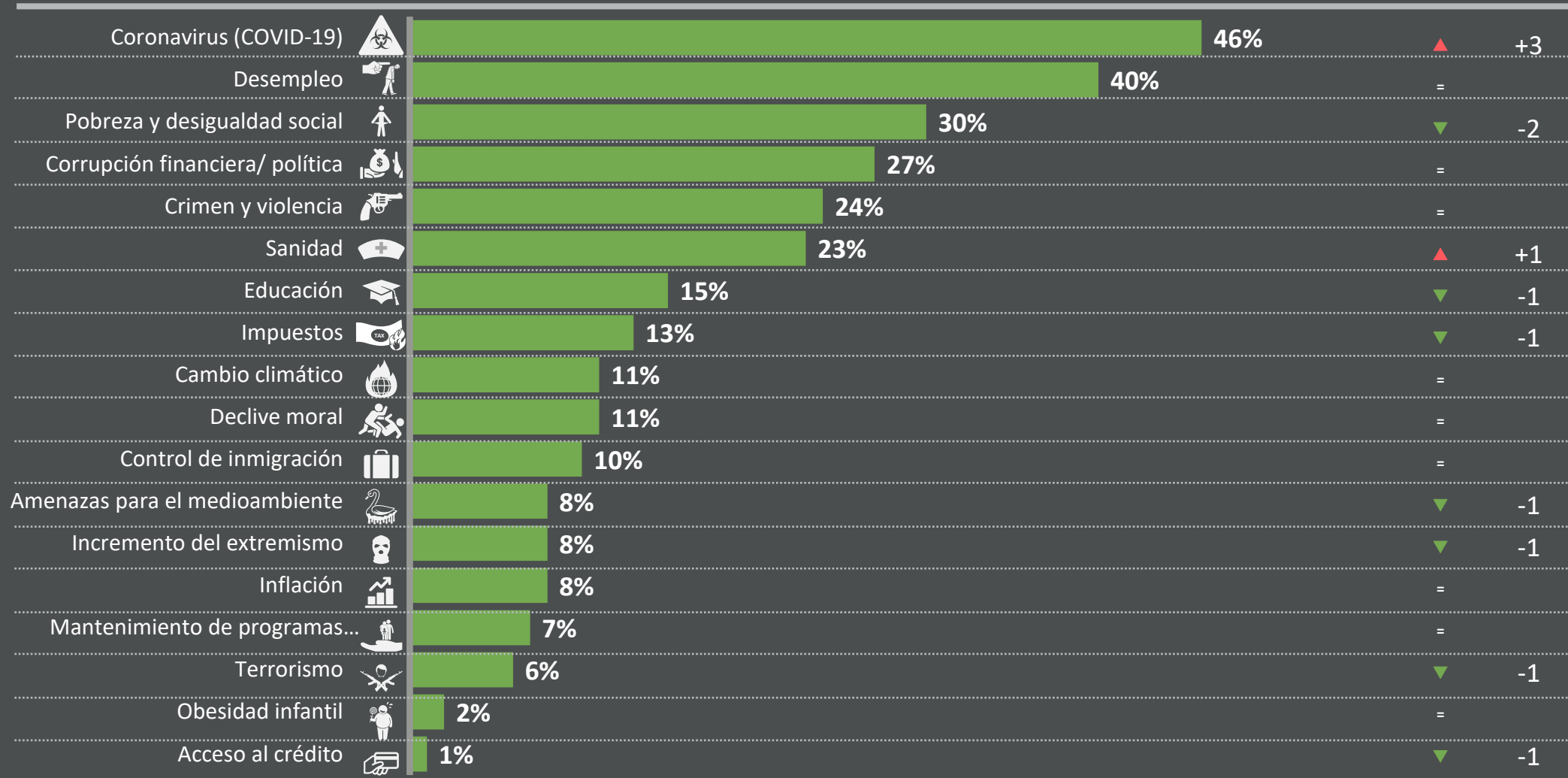
# PREOCUPACIONES EN EL MUNDO

De los siguientes temas, ¿cuáles son los tres que encuentra más preocupantes en su país?

% de cambio comparado con el mes anterior

Mencionado en Agosto 2020 (%)

Jul 2020



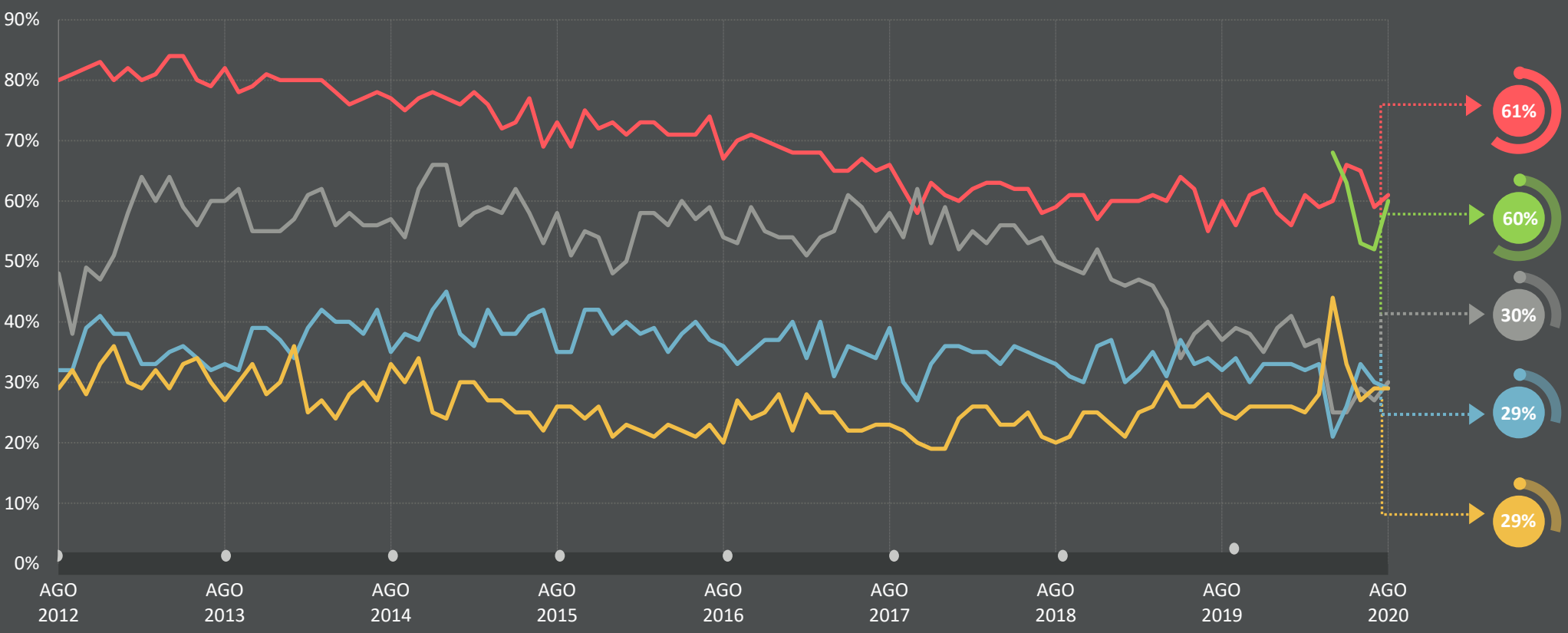
Base: Representative sample of adults aged 16-74. {{1.August}} {{2.2020}}: {{3.19,016}}; {{4.July}} {{5.2020}}: {{6.18,548}}.

Fuente : Global Advisor

# 5 PRINCIPALES PREOCUPACIONES ACTUALES EN ESPAÑA :

## TENDENCIAS A LARGO PLAZO

De los siguientes temas, ¿cuáles son los tres que encuentra más preocupantes en su país?



Legend for the chart:

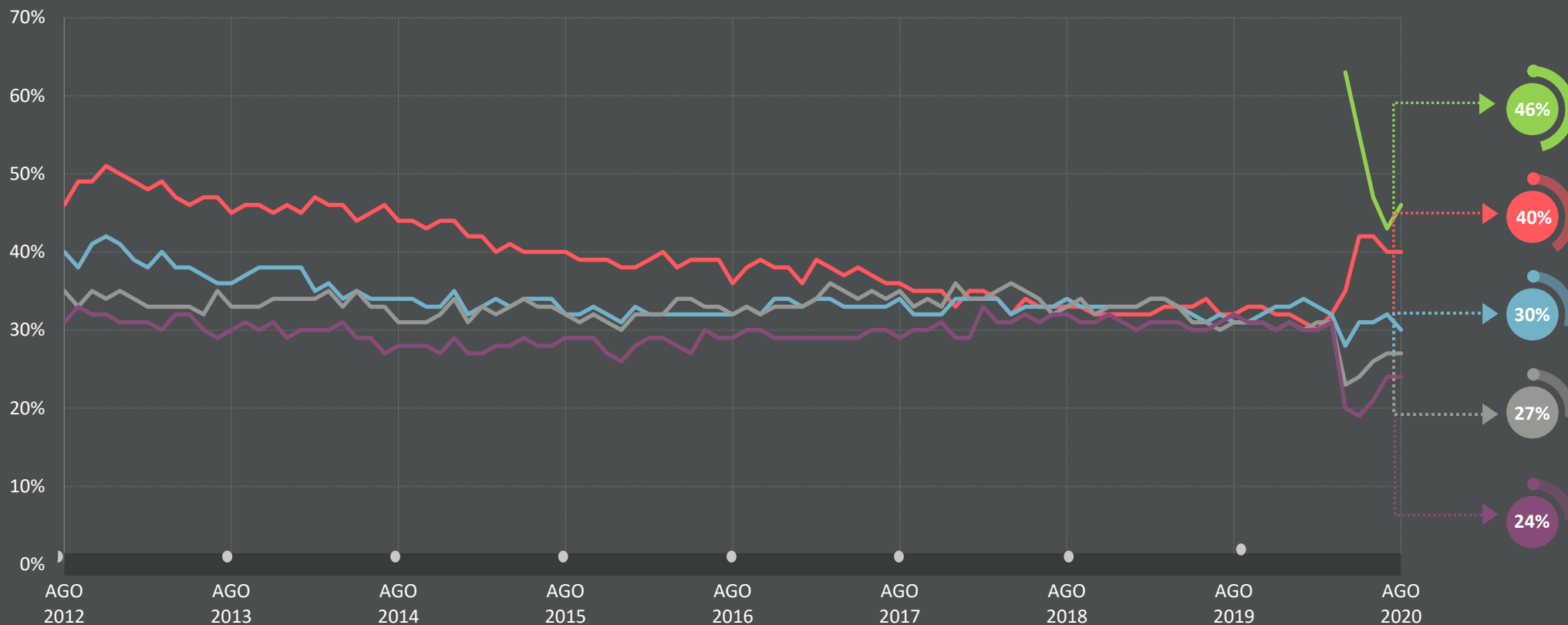
- Desempleo (Red)
- Coronavirus (COVID-19) (Green)
- Corrupción financiera/ política (Grey)
- Pobreza y desigualdad social (Blue)
- Sanidad (Yellow)

Base: Muestra representativa de los adultos españoles entre 16 y 74 años, c.1000 al mes.  
Fuente : Global Advisor

# 5 PREOCUPACIONES PRINCIPALES EN EL MUNDO

## TENDENCIAS A LARGO PLAZO

De los siguientes temas, ¿cuáles son los tres que encuentra más preocupantes en su país?



Coronavirus (COVID-19)



Desempleo



Pobreza y desigualdad social



Corrupción financiera/ política



Crimen y violencia

Base: Muestra representativa de adultos entre 16 y 64 años, c.18,000 – 20,000 al mes.

Fuente : Global Advisor

# PREOCUPACIONES EN EL MUNDO

## COMPARACIÓN POR PAÍSES



- Preocupaciones principales por países
- Las 3 principales preocupaciones por países
- Comparación por países de las 5 principales preocupaciones en España

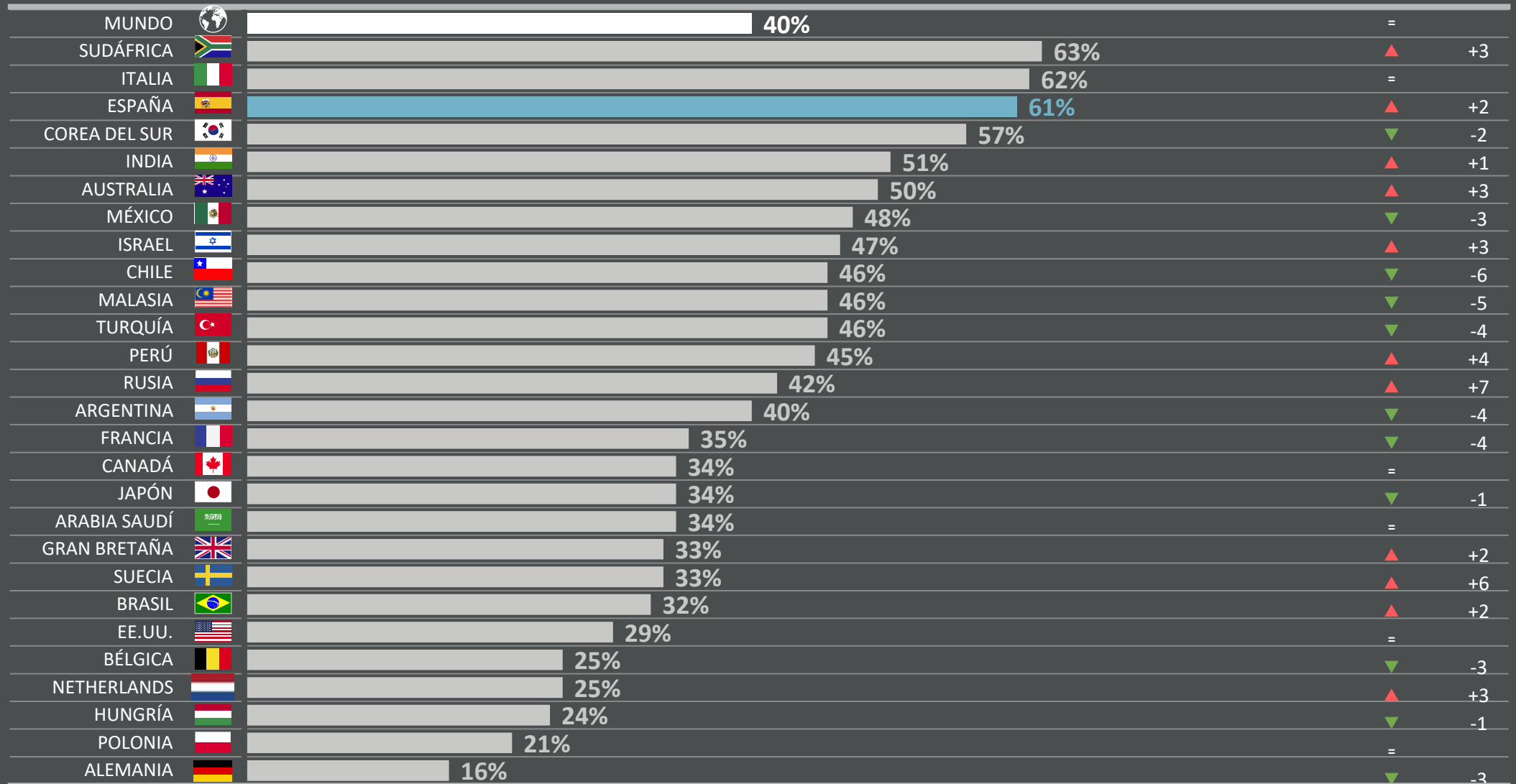
1 | DESEMPLEO

De los siguientes temas, ¿cuáles son los tres que encuentra más preocupantes en su país?

% de cambio comparado con el mes anterior

(%) preocupados en Agosto 2020 en cada país

Jul 2020



Base: Representative sample of adults aged 16-74 in 27 participating countries. {{1.August}} {{2.2020}}: {{3.19,016}}; {{4.July}} {{5.2020}}: {{6.18,548}}.

Fuente : Global Advisor

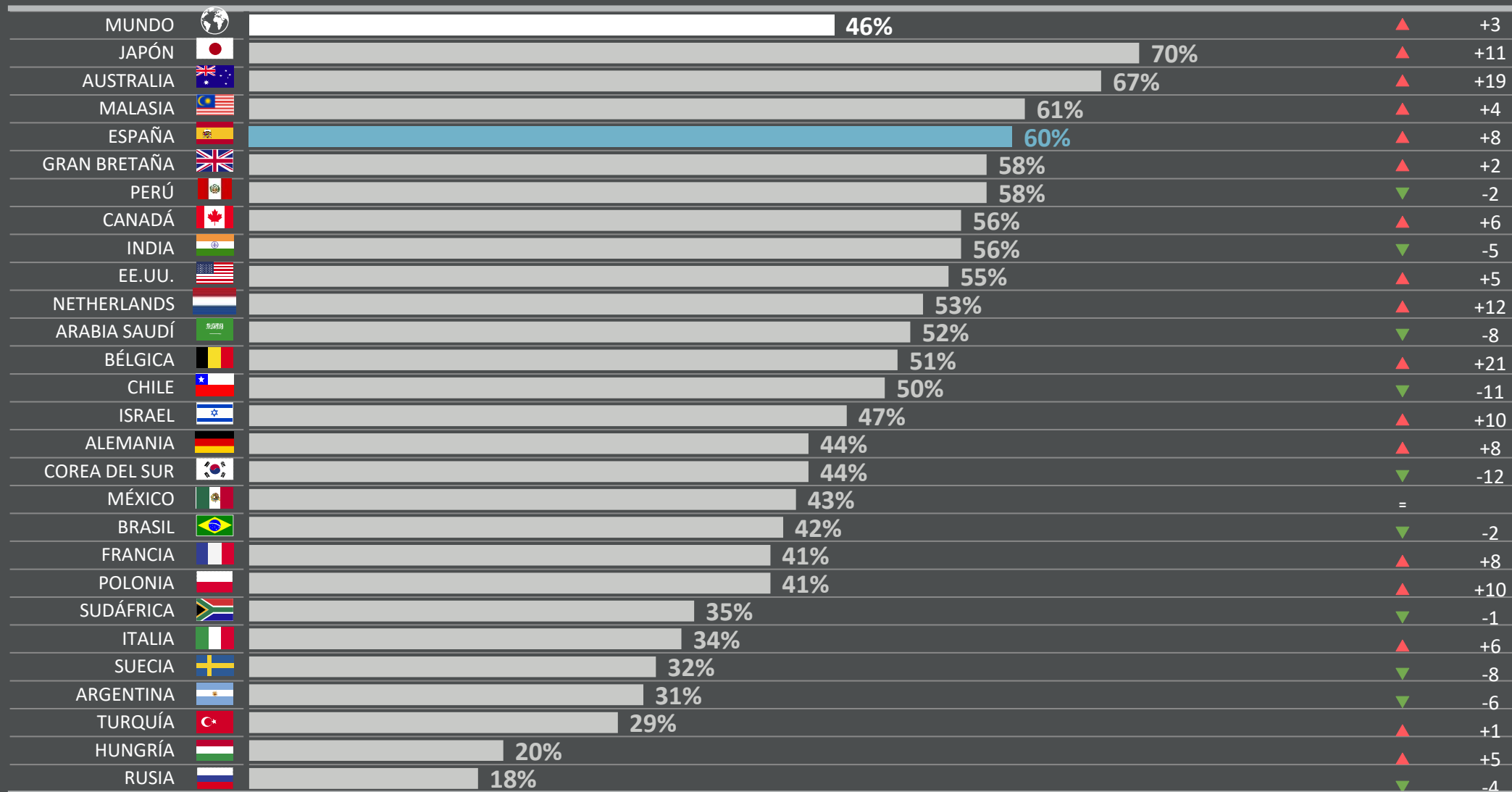
2 | CORONAVIRUS (COVID-19)

De los siguientes temas, ¿cuáles son los tres que encuentra más preocupantes en su país?

% de cambio comparado con el mes anterior

(%) preocupados en Agosto 2020 en cada país

Jul 2020



Base: Representative sample of adults aged 16-74 in 27 participating countries. {{1.August}} {{2.2020}}: {{3.19,016}}; {{4.July}} {{5.2020}}: {{6.18,548}}.

Fuente : Global Advisor

3 | CORRUPCIÓN FINANCIERA/ POLÍTICA

De los siguientes temas, ¿cuáles son los tres que encuentra más preocupantes en su país?

% de cambio comparado con el mes anterior

(%) preocupados en Agosto 2020 en cada país

Jul 2020

País	% preocupados	Cambio	Valor
MUNDO	27%	=	=
SUDÁFRICA	62%	▲	+11
HUNGRÍA	53%	▼	-1
RUSIA	52%	▼	-1
MALASIA	48%	▲	+9
PERÚ	45%	▼	-1
ISRAEL	39%	▲	+9
BRASIL	37%	▼	-1
ARGENTINA	35%	▲	+3
INDIA	30%	▲	+1
COREA DEL SUR	30%	▼	-2
ESPAÑA	30%	▲	+3
POLONIA	29%	▼	-1
CHILE	26%	▲	+1
MÉXICO	26%	▲	+3
CANADÁ	24%	▲	+8
EE.UU.	24%	▲	+2
ITALIA	21%	▼	-4
JAPÓN	19%	▼	-8
BÉLGICA	17%	▼	-5
ARABIA SAUDÍ	17%	▲	+1
TURQUÍA	14%	▼	-11
AUSTRALIA	13%	▼	-4
FRANCIA	13%	▼	-2
GRAN BRETAÑA	12%	▲	+3
ALEMANIA	11%	▲	+3
NETHERLANDS	8%	▲	+3
SUECIA	6%	▼	-1

Base: Representative sample of adults aged 16-74 in 27 participating countries. {{1.August}} {{2.2020}}: {{3.19,016}}; {{4.July}} {{5.2020}}: {{6.18,548}}.

Fuente : Global Advisor



4 | POBREZA Y DESIGUALDAD SOCIAL

De los siguientes temas, ¿cuáles son los tres que encuentra más preocupantes en su país?

% de cambio comparado con el mes anterior

(%) preocupados en Agosto 2020 en cada país

Jul 2020

País	% preocupados (Agosto 2020)	% de cambio (Jul 2020)
MUNDO	30%	-2
RUSIA	57%	-2
CHILE	54%	-2
HUNGRÍA	46%	-3
ALEMANIA	38%	-2
ISRAEL	35%	+3
ARGENTINA	34%	-4
BRASIL	34%	+1
SUDÁFRICA	34%	=
BÉLGICA	33%	+1
MÉXICO	33%	-1
TURQUÍA	32%	-4
COREA DEL SUR	31%	+2
FRANCIA	29%	-5
ESPAÑA	29%	-1
NETHERLANDS	27%	-4
GRAN BRETAÑA	26%	-3
CANADÁ	25%	-1
INDIA	25%	-1
ITALIA	25%	-6
PERÚ	25%	-7
JAPÓN	24%	-2
EE.UU.	22%	+1
AUSTRALIA	21%	-1
MALASIA	21%	-2
SUECIA	19%	+1
ARABIA SAUDÍ	18%	+5
POLONIA	17%	-12

Base: Representative sample of adults aged 16-74 in 27 participating countries. {{1.August}} {{2.2020}}: {{3.19,016}}; {{4.July}} {{5.2020}}: {{6.18,548}}.

Fuente : Global Advisor

De los siguientes temas, ¿cuáles son los tres que encuentra más preocupantes en su país?

% de cambio comparado con el mes anterior

(%) preocupados en Agosto 2020 en cada país

Jul 2020

País	Agosto 2020 (%)	Jul 2020 (%)	Cambio
MUNDO	23%		+1
HUNGRÍA	59%		+3
POLONIA	46%		+2
BRASIL	38%		-6
CANADÁ	31%		-1
PERÚ	31%		+7
RUSIA	31%		+3
ESPAÑA	29%		=
GRAN BRETAÑA	28%		+6
JAPÓN	28%		+11
SUECIA	28%		-1
INDIA	26%		+1
NETHERLANDS	26%		-8
EE.UU.	25%		+1
AUSTRALIA	22%		+4
BÉLGICA	21%		+2
MÉXICO	20%		+8
CHILE	17%		+1
ISRAEL	17%		-3
FRANCIA	15%		-1
ALEMANIA	14%		+5
ITALIA	13%		-3
SUDÁFRICA	13%		=
ARGENTINA	12%		+1
ARABIA SAUDÍ	12%		-1
MALASIA	11%		+1
COREA DEL SUR	4%		-1
TURQUÍA	2%		=

Base: Representative sample of adults aged 16-74 in 27 participating countries. {{1.August}} {{2.2020}}: {{3.19,016}}; {{4.July}} {{5.2020}}: {{6.18,548}}.

Fuente : Global Advisor



# PREOCUPACIONES EN EL MUNDO

## COMPARACIÓN POR PAÍSES

Country comparison of all 18 concerns

# PREOCUPACIONES EN EL MUNDO

## 1 | CORONAVIRUS (COVID-19)

De los siguientes temas, ¿cuáles son los tres que encuentra más preocupantes en su país?

% de cambio comparado con el mes anterior

(%) preocupados en Agosto 2020 en cada país

Jul 2020

País	% preocupados en Agosto 2020	% de cambio comparado con el mes anterior
MUNDO	46%	+3
JAPÓN	70%	+11
AUSTRALIA	67%	+19
MALASIA	61%	+4
ESPAÑA	60%	+8
GRAN BRETAÑA	58%	+2
PERÚ	58%	-2
CANADÁ	56%	+6
INDIA	56%	-5
EE.UU.	55%	+5
NETHERLANDS	53%	+12
ARABIA SAUDÍ	52%	-8
BÉLGICA	51%	+21
CHILE	50%	-11
ISRAEL	47%	+10
ALEMANIA	44%	+8
COREA DEL SUR	44%	-12
MÉXICO	43%	=
BRASIL	42%	-2
FRANCIA	41%	+8
POLONIA	41%	+10
SUDÁFRICA	35%	-1
ITALIA	34%	+6
SUECIA	32%	-8
ARGENTINA	31%	-6
TURQUÍA	29%	+1
HUNGRÍA	20%	+5
RUSIA	18%	-4

Base: Representative sample of adults aged 16-74 in 27 participating countries. {{1.August}} {{2.2020}}: {{3.19,016}}; {{4.July}} {{5.2020}}: {{6.18,548}}.

Fuente : Global Advisor

# PREOCUPACIONES EN EL MUNDO

## 2 | DESEMPLEO

De los siguientes temas, ¿cuáles son los tres que encuentra más preocupantes en su país?

% de cambio comparado con el mes anterior

(%) preocupados en Agosto 2020 en cada país

Jul 2020

País	% preocupados en Agosto 2020	% de cambio comparado con el mes anterior
MUNDO	40%	=
SUDÁFRICA	63%	▲ +3
ITALIA	62%	=
ESPAÑA	61%	▲ +2
COREA DEL SUR	57%	▼ -2
INDIA	51%	▲ +1
AUSTRALIA	50%	▲ +3
MÉXICO	48%	▼ -3
ISRAEL	47%	▲ +3
CHILE	46%	▼ -6
MALASIA	46%	▼ -5
TURQUÍA	46%	▼ -4
PERÚ	45%	▲ +4
RUSIA	42%	▲ +7
ARGENTINA	40%	▼ -4
FRANCIA	35%	▼ -4
CANADÁ	34%	=
JAPÓN	34%	▼ -1
ARABIA SAUDÍ	34%	=
GRAN BRETAÑA	33%	▲ +2
SUECIA	33%	▲ +6
BRASIL	32%	▲ +2
EE.UU.	29%	=
BÉLGICA	25%	▼ -3
NETHERLANDS	25%	▲ +3
HUNGRÍA	24%	▼ -1
POLONIA	21%	=
ALEMANIA	16%	▼ -3

Base: Representative sample of adults aged 16-74 in 27 participating countries. {{1.August}} {{2.2020}}: {{3.19,016}}; {{4.July}} {{5.2020}}: {{6.18,548}}.

Fuente : Global Advisor

3 | POBREZA Y DESIGUALDAD SOCIAL

De los siguientes temas, ¿cuáles son los tres que encuentra más preocupantes en su país?

% de cambio comparado con el mes anterior

(%) preocupados en Agosto 2020 en cada país

Jul 2020

País	% preocupados en Agosto 2020	% de cambio comparado con el mes anterior
MUNDO	30%	-2
RUSIA	57%	-2
CHILE	54%	-2
HUNGRÍA	46%	-3
ALEMANIA	38%	-2
ISRAEL	35%	+3
ARGENTINA	34%	-4
BRASIL	34%	+1
SUDÁFRICA	34%	=
BÉLGICA	33%	+1
MÉXICO	33%	-1
TURQUÍA	32%	-4
COREA DEL SUR	31%	+2
FRANCIA	29%	-5
ESPAÑA	29%	-1
NETHERLANDS	27%	-4
GRAN BRETAÑA	26%	-3
CANADÁ	25%	-1
INDIA	25%	-1
ITALIA	25%	-6
PERÚ	25%	-7
JAPÓN	24%	-2
EE.UU.	22%	+1
AUSTRALIA	21%	-1
MALASIA	21%	-2
SUECIA	19%	+1
ARABIA SAUDÍ	18%	+5
POLONIA	17%	-12

Base: Representative sample of adults aged 16-74 in 27 participating countries. {{1.August}} {{2.2020}}: {{3.19,016}}; {{4.July}} {{5.2020}}: {{6.18,548}}.

Fuente : Global Advisor

# PREOCUPACIONES EN EL MUNDO

## 4 | CORRUPCIÓN FINANCIERA/ POLÍTICA

De los siguientes temas, ¿cuáles son los tres que encuentra más preocupantes en su país?

% de cambio comparado con el mes anterior

(%) preocupados en Agosto 2020 en cada país

Jul 2020

País	% preocupados en Agosto 2020	% de cambio comparado con el mes anterior
MUNDO	27%	=
SUDÁFRICA	62%	▲ +11
HUNGRÍA	53%	▼ -1
RUSIA	52%	▼ -1
MALASIA	48%	▲ +9
PERÚ	45%	▼ -1
ISRAEL	39%	▲ +9
BRASIL	37%	▼ -1
ARGENTINA	35%	▲ +3
INDIA	30%	▲ +1
COREA DEL SUR	30%	▼ -2
ESPAÑA	30%	▲ +3
POLONIA	29%	▼ -1
CHILE	26%	▲ +1
MÉXICO	26%	▲ +3
CANADÁ	24%	▲ +8
EE.UU.	24%	▲ +2
ITALIA	21%	▼ -4
JAPÓN	19%	▼ -8
BÉLGICA	17%	▼ -5
ARABIA SAUDÍ	17%	▲ +1
TURQUÍA	14%	▼ -11
AUSTRALIA	13%	▼ -4
FRANCIA	13%	▼ -2
GRAN BRETAÑA	12%	▲ +3
ALEMANIA	11%	▲ +3
NETHERLANDS	8%	▲ +3
SUECIA	6%	▼ -1

Base: Representative sample of adults aged 16-74 in 27 participating countries. {{1.August}} {{2.2020}}: {{3.19,016}}; {{4.July}} {{5.2020}}: {{6.18,548}}.

Fuente : Global Advisor

5 | CRIMEN Y VIOLENCIA

De los siguientes temas, ¿cuáles son los tres que encuentra más preocupantes en su país?

% de cambio comparado con el mes anterior

(%) preocupados en Agosto 2020 en cada país

Jul 2020

País	Agosto 2020 (%)	Jul 2020 (%)	Cambio
MUNDO	24%	=	=
SUECIA	56%	+16	▲
MÉXICO	53%	-4	▼
ARGENTINA	52%	+11	▲
SUDÁFRICA	47%	-8	▼
CHILE	40%	+7	▲
PERÚ	37%	+2	▲
TURQUÍA	33%	+16	▲
BRASIL	29%	+2	▲
FRANCIA	29%	+7	▲
EE.UU.	29%	-5	▼
ALEMANIA	26%	-3	▼
MALASIA	23%	-1	▼
GRAN BRETAÑA	22%	-2	▼
NETHERLANDS	20%	+2	▲
ISRAEL	19%	-6	▼
AUSTRALIA	18%	-3	▼
INDIA	18%	+5	▲
BÉLGICA	16%	-4	▼
ITALIA	16%	=	=
COREA DEL SUR	14%	+1	▲
CANADÁ	12%	-3	▼
HUNGRÍA	12%	+4	▲
ESPAÑA	9%	-2	▼
RUSIA	8%	-1	▼
ARABIA SAUDÍ	8%	-4	▼
JAPÓN	6%	-3	▼
POLONIA	6%	-3	▼

Base: Representative sample of adults aged 16-74 in 27 participating countries. {{1.August}} {{2.2020}}: {{3.19,016}}; {{4.July}} {{5.2020}}: {{6.18,548}}.

Fuente : Global Advisor



# PREOCUPACIONES EN EL MUNDO

## 6 | SANIDAD

De los siguientes temas, ¿cuáles son los tres que encuentra más preocupantes en su país?

% de cambio comparado con el mes anterior

(%) preocupados en Agosto 2020 en cada país

Jul 2020

País	% preocupados en Agosto 2020	% de cambio comparado con el mes anterior
MUNDO	23%	+1
HUNGRÍA	59%	+3
POLONIA	46%	+2
BRASIL	38%	-6
CANADÁ	31%	-1
PERÚ	31%	+7
RUSIA	31%	+3
ESPAÑA	29%	=
GRAN BRETAÑA	28%	+6
JAPÓN	28%	+11
SUECIA	28%	-1
INDIA	26%	+1
NETHERLANDS	26%	-8
EE.UU.	25%	+1
AUSTRALIA	22%	+4
BÉLGICA	21%	+2
MÉXICO	20%	+8
CHILE	17%	+1
ISRAEL	17%	-3
FRANCIA	15%	-1
ALEMANIA	14%	+5
ITALIA	13%	-3
SUDÁFRICA	13%	=
ARGENTINA	12%	+1
ARABIA SAUDÍ	12%	-1
MALASIA	11%	+1
COREA DEL SUR	4%	-1
TURQUÍA	2%	=

Base: Representative sample of adults aged 16-74 in 27 participating countries. {{1.August}} {{2.2020}}: {{3.19,016}}; {{4.July}} {{5.2020}}: {{6.18,548}}.

Fuente : Global Advisor

7 | EDUCACIÓN

De los siguientes temas, ¿cuáles son los tres que encuentra más preocupantes en su país?

% de cambio comparado con el mes anterior

(%) preocupados en Agosto 2020 en cada país

Jul 2020

País	% preocupados en Agosto 2020	% de cambio comparado con el mes anterior
MUNDO	15%	-1
PERÚ	30%	-2
BRASIL	27%	+1
HUNGRÍA	27%	+10
MÉXICO	27%	=
TURQUÍA	25%	+1
ARGENTINA	24%	+1
CHILE	20%	+2
INDIA	18%	+2
ISRAEL	17%	-5
SUDÁFRICA	15%	+1
ESPAÑA	15%	-1
RUSIA	14%	-3
ARABIA SAUDÍ	14%	-1
CANADÁ	13%	+1
NETHERLANDS	13%	+1
EE.UU.	13%	+4
FRANCIA	12%	+2
ALEMANIA	11%	=
MALASIA	11%	-1
BÉLGICA	10%	=
JAPÓN	10%	=
POLONIA	10%	-4
AUSTRALIA	9%	-2
GRAN BRETAÑA	9%	-3
ITALIA	9%	-3
COREA DEL SUR	7%	-2
SUECIA	7%	-1

Base: Representative sample of adults aged 16-74 in 27 participating countries. {{1.August}} {{2.2020}}: {{3.19,016}}; {{4.July}} {{5.2020}}: {{6.18,548}}.

Fuente : Global Advisor

# PREOCUPACIONES EN EL MUNDO





























## 8 | IMPUESTOS

De los siguientes temas, ¿cuáles son los tres que encuentra más preocupantes en su país?

% de cambio comparado con el mes anterior

(%) preocupados en Agosto 2020 en cada país

Jul 2020

MUNDO		13%	▼	-1
ARABIA SAUDÍ		42%	▲	+9
BÉLGICA		29%	=	
ITALIA		29%	▼	-4
TURQUÍA		23%	=	
CANADÁ		21%	=	
POLONIA		20%	▼	-4
COREA DEL SUR		20%	▲	+1
NETHERLANDS		17%	▲	+4
FRANCIA		16%	▼	-4
JAPÓN		15%	▼	-3
RUSIA		14%	▼	-1
BRASIL		12%	=	
SUECIA		12%	▲	+2
ARGENTINA		11%	▼	-3
ISRAEL		11%	▼	-2
MÉXICO		11%	▲	+2
ESPAÑA		10%	▼	-1
INDIA		8%	▲	+2
AUSTRALIA		7%	▼	-1
EE.UU.		7%	▼	-1
ALEMANIA		6%	▼	-2
GRAN BRETAÑA		6%	=	
MALASIA		5%	=	
CHILE		3%	=	
SUDÁFRICA		3%	▼	-1
HUNGRÍA		2%	▼	-3
PERÚ		2%	=	

Base: Representative sample of adults aged 16-74 in 27 participating countries. {{1.August}} {{2.2020}}: {{3.19,016}}; {{4.July}} {{5.2020}}: {{6.18,548}}.

Fuente : Global Advisor

# PREOCUPACIONES EN EL MUNDO





























## 9 | CAMBIO CLIMÁTICO

De los siguientes temas, ¿cuáles son los tres que encuentra más preocupantes en su país?

% de cambio comparado con el mes anterior

(%) preocupados en Agosto 2020 en cada país

Jul 2020

MUNDO		11%		=
ALEMANIA		25%	▲	+1
CANADÁ		24%	▲	+2
NETHERLANDS		23%	▼	-2
AUSTRALIA		21%	▼	-4
FRANCIA		21%	▼	-1
JAPÓN		21%	▲	+4
GRAN BRETAÑA		18%	▲	+1
POLONIA		17%	▼	-3
BÉLGICA		16%	▼	-1
COREA DEL SUR		16%	▲	+9
SUECIA		15%	▼	-5
ITALIA		11%	▲	+2
EE.UU.		11%	▼	-1
HUNGRÍA		9%	▼	-1
INDIA		9%	▲	+1
ARABIA SAUDÍ		9%	▼	-1
ESPAÑA		9%	▼	-3
TURQUÍA		7%		=
CHILE		4%		=
MÉXICO		3%		=
RUSIA		3%	▼	-1
SUDÁFRICA		3%	▲	+1
ARGENTINA		2%	▲	+1
BRASIL		2%		=
MALASIA		2%	▼	-1
PERÚ		2%		=
ISRAEL		1%	▼	-1

Base: Representative sample of adults aged 16-74 in 27 participating countries. {{1.August}} {{2.2020}}: {{3.19,016}}; {{4.July}} {{5.2020}}: {{6.18,548}}.

Fuente : Global Advisor

# PREOCUPACIONES EN EL MUNDO





























## 10 | DECLIVE MORAL

De los siguientes temas, ¿cuáles son los tres que encuentra más preocupantes en su país?

% de cambio comparado con el mes anterior

(%) preocupados en Agosto 2020 en cada país

Jul 2020

MUNDO		11%		=
EE.UU.		22%		=
POLONIA		17%	▲	+2
JAPÓN		16%	▼	-2
MALASIA		16%	▲	+3
FRANCIA		15%	▲	+1
ALEMANIA		14%	▼	-5
NETHERLANDS		14%	▼	-6
COREA DEL SUR		14%	▲	+1
GRAN BRETAÑA		12%	▼	-1
HUNGRÍA		12%	▼	-2
ISRAEL		12%	▼	-2
RUSIA		11%	▼	-1
ARABIA SAUDÍ		11%	▼	-4
BÉLGICA		10%	▼	-5
AUSTRALIA		9%	▼	-2
CANADÁ		9%	▼	-1
ITALIA		9%	=	
TURQUÍA		9%	=	
BRASIL		8%	▲	+2
INDIA		8%	▲	+3
ARGENTINA		7%	=	
PERÚ		7%	▲	+2
CHILE		6%	▲	+3
SUECIA		6%	▼	-4
MÉXICO		5%	▼	-2
SUDÁFRICA		5%	=	
ESPAÑA		4%	=	

Base: Representative sample of adults aged 16-74 in 27 participating countries. {{1.August}} {{2.2020}}: {{3.19,016}}; {{4.July}} {{5.2020}}: {{6.18,548}}.

Fuente : Global Advisor

# PREOCUPACIONES EN EL MUNDO





























## 11 | CONTROL DE INMIGRACIÓN

De los siguientes temas, ¿cuáles son los tres que encuentra más preocupantes en su país?

% de cambio comparado con el mes anterior

(%) preocupados en Agosto 2020 en cada país

Jul 2020

MUNDO		10%		=
ITALIA		31%	▲	+10
ALEMANIA		26%	▲	+1
SUECIA		24%	▲	+1
BÉLGICA		23%	▲	+4
GRAN BRETAÑA		19%	▲	+3
FRANCIA		18%	▲	+4
NETHERLANDS		16%	▲	+3
AUSTRALIA		15%	▲	+1
ESPAÑA		13%	▲	+1
CANADÁ		12%	▼	-3
EE.UU.		12%	▼	-2
MALASIA		11%	▼	-3
TURQUÍA		10%	=	
SUDÁFRICA		7%	=	
CHILE		6%	▼	-1
HUNGRÍA		6%	▲	+1
ISRAEL		5%	▼	-2
JAPÓN		5%	▲	+1
RUSIA		4%	▼	-2
ARGENTINA		3%	=	
POLONIA		3%	▲	+1
PERÚ		3%	▼	-3
ARABIA SAUDÍ		3%	▲	+1
INDIA		2%	▼	-2
MÉXICO		2%	=	
BRASIL		1%	=	
COREA DEL SUR		1%	=	

Base: Representative sample of adults aged 16-74 in 27 participating countries. {{1.August}} {{2.2020}}: {{3.19,016}}; {{4.July}} {{5.2020}}: {{6.18,548}}.

Fuente : Global Advisor





























# PREOCUPACIONES EN EL MUNDO

## 12 | AMENAZAS PARA EL MEDIOAMBIENTE

De los siguientes temas, ¿cuáles son los tres que encuentra más preocupantes en su país?

% de cambio comparado con el mes anterior

(%) preocupados en Agosto 2020 en cada país

			Jul 2020	
MUNDO		8%	▼	-1
FRANCIA		16%	▼	-2
POLONIA		16%	=	
ALEMANIA		14%	▼	-6
COREA DEL SUR		13%	▲	+3
AUSTRALIA		12%	▼	-1
NETHERLANDS		12%	▼	-4
BÉLGICA		11%	▼	-1
CANADÁ		11%	▼	-1
SUECIA		11%	▼	-3
BRASIL		9%	▲	+2
GRAN BRETAÑA		9%	▼	-1
RUSIA		9%	▲	+1
INDIA		8%	▼	-3
ITALIA		8%	▲	+2
MÉXICO		7%	▼	-2
JAPÓN		6%	▼	-2
MALASIA		6%	▲	+1
EE.UU.		6%	=	
PERÚ		5%	▲	+1
ESPAÑA		5%	▲	+1
CHILE		4%	▼	-1
ISRAEL		4%	=	
ARABIA SAUDÍ		4%	▼	-2
ARGENTINA		3%	=	
HUNGRÍA		2%	▼	-5
SUDÁFRICA		2%	▲	+1
TURQUÍA		2%	=	

Base: Representative sample of adults aged 16-74 in 27 participating countries. {{1.August}} {{2.2020}}: {{3.19,016}}; {{4.July}} {{5.2020}}: {{6.18,548}}.

Fuente : Global Advisor

# PREOCUPACIONES EN EL MUNDO

## 13 | INCREMENTO DEL EXTREMISMO

De los siguientes temas, ¿cuáles son los tres que encuentra más preocupantes en su país?

% de cambio comparado con el mes anterior

(%) preocupados en Agosto 2020 en cada país

Jul 2020

País	% preocupados en Agosto 2020	% de cambio comparado con el mes anterior (Jul 2020)
MUNDO	8%	-1
EE.UU.	21%	-2
ALEMANIA	20%	=
GRAN BRETAÑA	16%	-1
BÉLGICA	14%	-2
NETHERLANDS	14%	-7
SUECIA	14%	=
POLONIA	13%	+4
FRANCIA	11%	-1
MALASIA	11%	-1
AUSTRALIA	10%	-1
ESPAÑA	9%	-4
ISRAEL	8%	-1
COREA DEL SUR	8%	+2
TURQUÍA	7%	-2
BRASIL	6%	-3
CANADÁ	6%	-1
CHILE	6%	+2
INDIA	6%	+1
ITALIA	6%	=
HUNGRÍA	5%	=
ARABIA SAUDÍ	5%	+1
JAPÓN	3%	+1
MÉXICO	2%	=
SUDÁFRICA	2%	=
ARGENTINA	1%	-1
PERÚ	*	-1
RUSIA	*	-1

Base: Representative sample of adults aged 16-74 in 27 participating countries. {{1.August}} {{2.2020}}: {{3.19,016}}; {{4.July}} {{5.2020}}: {{6.18,548}}.

Fuente : Global Advisor



# PREOCUPACIONES EN EL MUNDO





























## 14 | INFLACIÓN

De los siguientes temas, ¿cuáles son los tres que encuentra más preocupantes en su país?

% de cambio comparado con el mes anterior

(%) preocupados en Agosto 2020 en cada país

Jul 2020

MUNDO		8%		=
ARGENTINA		34%	▼	-2
TURQUÍA		22%	▼	-5
RUSIA		21%	▲	+4
POLONIA		13%	▼	-2
HUNGRÍA		11%	▼	-4
MALASIA		10%	▼	-1
MÉXICO		10%	▲	+1
CANADÁ		9%	▲	+1
INDIA		8%	=	
BRASIL		7%	▲	+2
ALEMANIA		7%	=	
COREA DEL SUR		7%	▲	+1
ARABIA SAUDÍ		6%	▼	-2
AUSTRALIA		5%	▼	-2
CHILE		5%	=	
FRANCIA		5%	▲	+1
BÉLGICA		4%	▼	-2
ITALIA		4%	=	
JAPÓN		4%	=	
SUDÁFRICA		4%	▼	-1
GRAN BRETAÑA		3%	▼	-2
PERÚ		3%	▼	-1
ESPAÑA		3%	▲	+1
SUECIA		3%	▲	+2
EE.UU.		3%	=	
ISRAEL		2%	▼	-1
NETHERLANDS		2%	=	

Base: Representative sample of adults aged 16-74 in 27 participating countries. {{1.August}} {{2.2020}}: {{3.19,016}}; {{4.July}} {{5.2020}}: {{6.18,548}}.

Fuente : Global Advisor

# PREOCUPACIONES EN EL MUNDO




































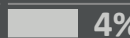



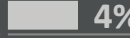













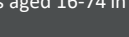


## 15 | MANTENIMIENTO DE PROGRAMAS SOCIALES

De los siguientes temas, ¿cuáles son los tres que encuentra más preocupantes en su país?

% de cambio comparado con el mes anterior

(%) preocupados en Agosto 2020 en cada país

Jul 2020

MUNDO			7%	=
COREA DEL SUR			18%	▲ +1
SUECIA			18%	▼ -1
JAPÓN			17%	▼ -3
POLONIA			11%	▲ +3
GRAN BRETAÑA			10%	▲ +1
AUSTRALIA			9%	▲ +1
ISRAEL			7%	=
ITALIA			7%	=
NETHERLANDS			7%	▼ -2
ESPAÑA			7%	=
CANADÁ			6%	▼ -1
HUNGRÍA			6%	▼ -1
TURQUÍA			6%	▲ +6
ARGENTINA			5%	▲ +1
BÉLGICA			5%	▼ -3
CHILE			5%	▲ +2
RUSIA			5%	▼ -4
ARABIA SAUDÍ			5%	▲ +1
FRANCIA			4%	▼ -1
ALEMANIA			4%	=
EE.UU.			4%	▲ +1
BRASIL			3%	▲ +1
INDIA			3%	=
MALASIA			3%	▼ -1
SUDÁFRICA			3%	=
MÉXICO			2%	▼ -3
PERÚ			1%	▼ -1

Base: Representative sample of adults aged 16-74 in 27 participating countries. {{1.August}} {{2.2020}}: {{3.19,016}}; {{4.July}} {{5.2020}}: {{6.18,548}}.

Fuente : Global Advisor





























# PREOCUPACIONES EN EL MUNDO

## 16 | TERRORISMO

De los siguientes temas, ¿cuáles son los tres que encuentra más preocupantes en su país?

% de cambio comparado con el mes anterior

(%) preocupados en Agosto 2020 en cada país

			Jul 2020	
MUNDO		6%	▼	-1
TURQUÍA		23%	=	
ISRAEL		21%	=	
ARABIA SAUDÍ		15%	▼	-3
FRANCIA		11%	▲	+1
ALEMANIA		11%	▲	+1
GRAN BRETAÑA		11%	▼	-4
INDIA		10%	▼	-7
SUECIA		8%	▲	+1
EE.UU.		8%	▼	-2
BÉLGICA		7%	▼	-2
NETHERLANDS		7%	=	
CHILE		5%	▲	+3
MALASIA		5%	▼	-1
POLONIA		4%	▲	+1
AUSTRALIA		3%	▼	-4
ITALIA		3%	=	
RUSIA		3%	▲	+1
BRASIL		2%	=	
CANADÁ		2%	=	
JAPÓN		2%	=	
PERÚ		2%	▲	+1
ESPAÑA		2%	▼	-1
HUNGRÍA		1%	▲	+1
MÉXICO		1%	▼	-1
SUDÁFRICA		1%	▼	-1
COREA DEL SUR		1%	=	
ARGENTINA		*	=	

Base: Representative sample of adults aged 16-74 in 27 participating countries. {{1.August}} {{2.2020}}: {{3.19,016}}; {{4.July}} {{5.2020}}: {{6.18,548}}.

Fuente : Global Advisor

# PREOCUPACIONES EN EL MUNDO





























## 17 | OBESIDAD INFANTIL

De los siguientes temas, ¿cuáles son los tres que encuentra más preocupantes en su país?

% de cambio comparado con el mes anterior

(%) preocupados en Agosto 2020 en cada país

Jul 2020

MUNDO		2%		=
ARABIA SAUDÍ		10%		▲ +1
POLONIA		7%		▲ +2
MÉXICO		5%		▲ +1
NETHERLANDS		4%		=
AUSTRALIA		3%		=
GRAN BRETAÑA		3%		=
SUECIA		3%		=
BÉLGICA		2%		▲ +1
BRASIL		2%		▲ +1
CANADÁ		2%		▲ +1
ALEMANIA		2%		▼ -1
HUNGRÍA		2%		=
INDIA		2%		▼ -1
ISRAEL		2%		=
MALASIA		2%		▼ -1
EE.UU.		2%		▲ +1
CHILE		1%		▲ +1
FRANCIA		1%		=
ITALIA		1%		=
PERÚ		1%		▲ +1
RUSIA		1%		▲ +1
SUDÁFRICA		1%		▲ +1
COREA DEL SUR		1%		=
ESPAÑA		1%		▲ +1
TURQUÍA		1%		▲ +1
ARGENTINA		*		▼ -1
JAPÓN		*		▼ -1

Base: Representative sample of adults aged 16-74 in 27 participating countries. {{1.August}} {{2.2020}}: {{3.19,016}}; {{4.July}} {{5.2020}}: {{6.18,548}}.

Fuente : Global Advisor

# PREOCUPACIONES EN EL MUNDO

## 18 | ACCESO AL CRÉDITO

De los siguientes temas, ¿cuáles son los tres que encuentra más preocupantes en su país?

% de cambio comparado con el mes anterior

(%) preocupados en Agosto 2020 en cada país

			Jul 2020	
MUNDO		1%	▼	-1
ARABIA SAUDÍ		4%	▲	+1
ITALIA		3%	▲	+1
MALASIA		3%	=	
BÉLGICA		2%	=	
FRANCIA		2%	▲	+1
INDIA		2%	▲	+1
POLONIA		2%	=	
PERÚ		2%	▲	+1
RUSIA		2%	▼	-1
COREA DEL SUR		2%	=	
ARGENTINA		1%	=	
AUSTRALIA		1%	▼	-1
BRASIL		1%	=	
CANADÁ		1%	▼	-1
CHILE		1%	=	
ALEMANIA		1%	=	
GRAN BRETAÑA		1%	=	
HUNGRÍA		1%	▼	-4
JAPÓN		1%	=	
NETHERLANDS		1%	=	
SUDÁFRICA		1%	▼	-1
ESPAÑA		1%	=	
SUECIA		1%	=	
TURQUÍA		1%	▲	+1
EE.UU.		1%	=	
ISRAEL		*	▼	-2
MÉXICO		*	▼	-2

Base: Representative sample of adults aged 16-74 in 27 participating countries. {{1.August}} {{2.2020}}: {{3.19,016}}; {{4.July}} {{5.2020}}: {{6.18,548}}.

Fuente : Global Advisor



# METODOLOGÍA

## METODOLOGÍA

La encuesta se realiza mensualmente en 27 países de todo el mundo a través del Panel Online de Ipsos. Los países encuestados son Alemania, Arabia Saudita, Argentina, Australia, Bélgica, Brasil, Canadá, Chile, Corea del Sur, España, EE.UU, Francia, Reino Unido, Hungría, India, Israel, Italia, Japón, Malasia, México, Países Bajos, Perú, Polonia, Rusia, Sudáfrica, Suecia y Turquía.

Para este estudio se entrevistaron a 18.505 adultos de 18 a 74 años en los EE.UU., Sudáfrica, Turquía, Israel y Canadá, y de 16 a 74 años en el resto de países. Las entrevistas se realizaron entre el 26 de julio y 4 de agosto.

La precisión de los sondeos online de Ipsos se calcula utilizando un intervalo de credibilidad con un sondeo de 1.000 de precisión a +/- 3,1 puntos porcentuales y de 500 de precisión a +/- 4,5 puntos porcentuales. Para más información sobre el uso de los intervalos de credibilidad de Ipsos, por favor visite la página web de Ipsos. Se ha empleado la ponderación para equilibrar la demografía y asegurar que la composición de la muestra refleje la de la población adulta según los datos del censo más reciente de país.



Apéndice



## Para más información

**Simon Atkinson**

Chief Knowledge Officer

 [simon.atkinson@ipsos.com](mailto:simon.atkinson@ipsos.com)

**Gideon Skinner**

Research Director

 [gideon.skinner@ipsos.com](mailto:gideon.skinner@ipsos.com)

**Teodros Gebrekal**

Researcher

 [teodros.gebrekal@ipsos.com](mailto:teodros.gebrekal@ipsos.com)