



Informe de Opinión

La crisis política

Perú, 12 de setiembre de 2020

©Todos los derechos reservados. El contenido de este informe no puede ser reproducido, divulgado ni registrado sin autorización previa por escrito de Ipsos.

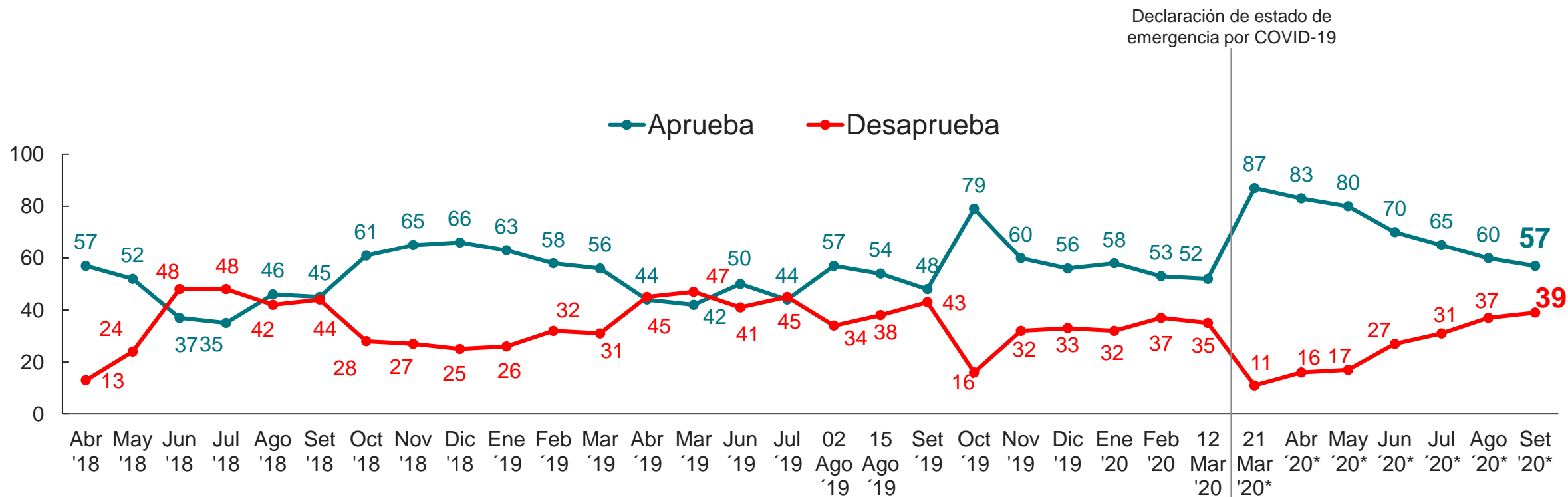
Encuesta Nacional Urbana



EVALUACIÓN DE LA GESTIÓN PÚBLICA

Evaluación de las autoridades públicas

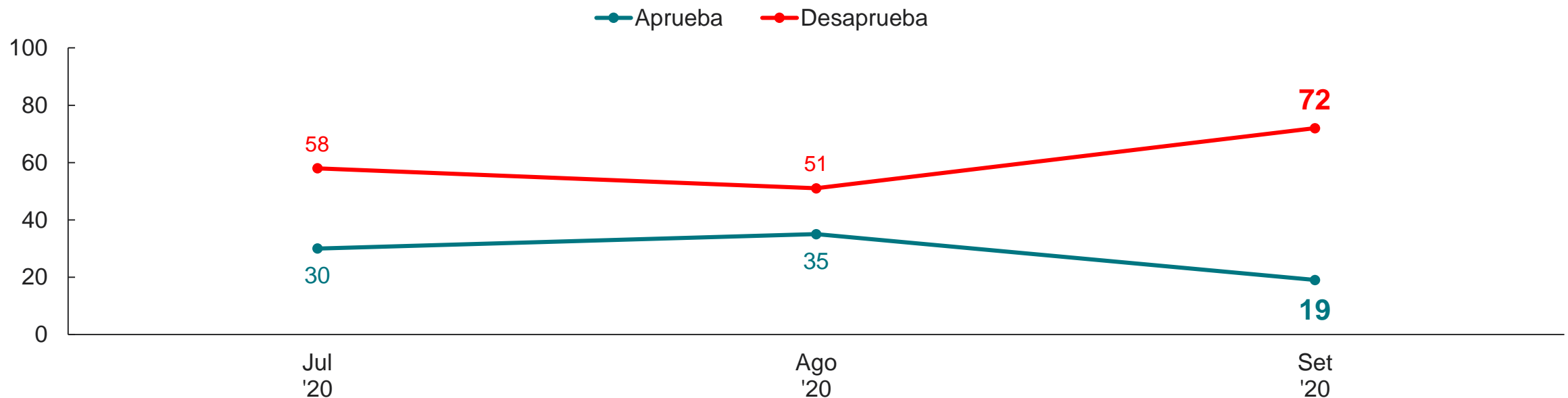
¿Aprueba o desaprueba la gestión del Presidente de la República Martín Vizcarra? (%)



EVALUACIÓN DE LA GESTIÓN PÚBLICA

Evaluación de las autoridades públicas

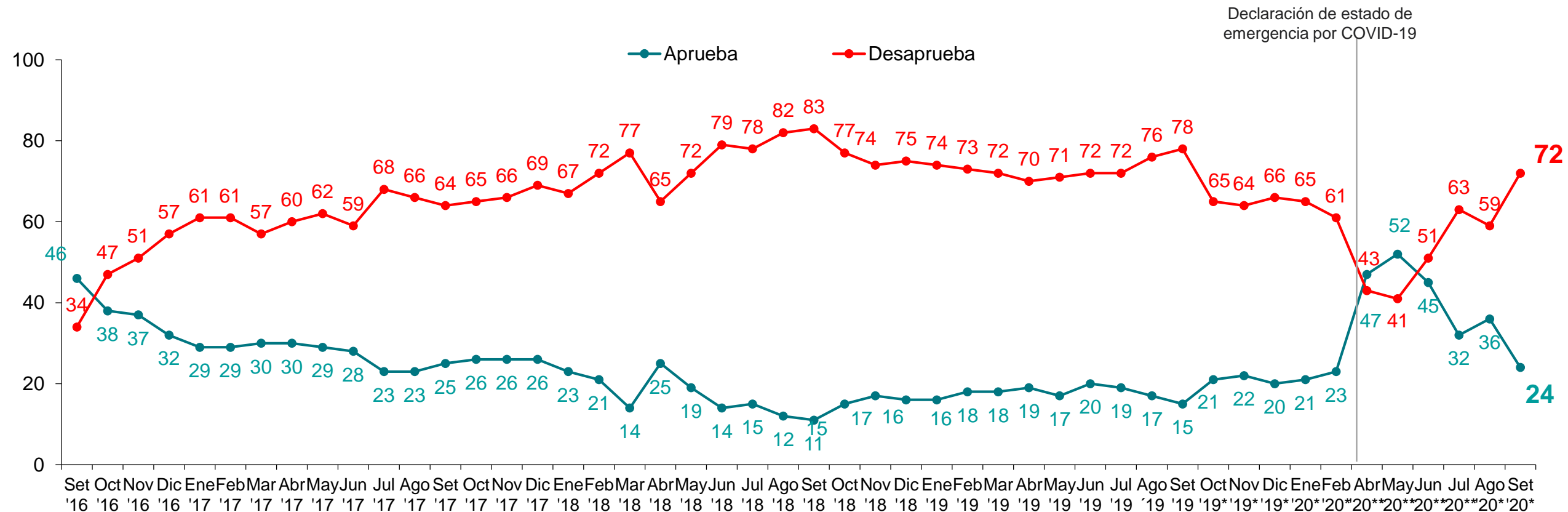
¿Diría usted que aprueba o desaprueba la gestión del Presidente del Congreso, Manuel Merino? (%)



EVALUACIÓN DE LA GESTIÓN PÚBLICA

Evaluación de los poderes del Estado

¿Diría usted que aprueba o desaprueba al Congreso de la República? (%)



(*) Se evaluó como Comisión Permanente

Base: Total de entrevistados
Perú, 12 de setiembre del 2020

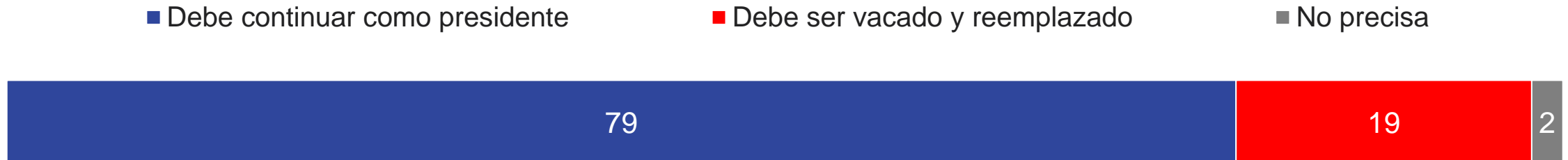
(**) Encuesta Nacional Urbana

GAME CHANGERS



Crisis política

Como sabrá, el 10 de setiembre se difundieron unos audios del presidente Vizcarra sobre el caso "Richard Swing" y algunos congresistas lo consideran como una falta que amerita un pedido de vacancia. Dígame, ¿cree que Martin Vizcarra debe continuar como presidente de la República o debe ser vacado y reemplazado por el presidente del Congreso en la presidencia de la República? (%)



SITUACIÓN POLÍTICA

Crisis política

¿Cómo calificaría la conducta del Martin Vizcarra que registran los audios del caso “Richard Swing”? (Con tarjeta) (%)

- Es una conducta muy grave. Debería ser vacado por el Congreso o renunciar de inmediato
- Parece una conducta grave. Habría mentido. Debe ser investigado por el Poder Judicial en cuanto concluya su mandato presidencial el 2021
- Es una conducta incorrecta pero no es grave. El presidente debe pedir disculpas y que sea investigado cuando concluya su mandato el 2021
- El presidente no ha cometido ninguna falta. Todo es un complot de un sector de la oposición
- No Precisa



TABLAS DE RESULTADOS

¿ Aprueba o desaprueba la gestión del Presidente de la República Martín Vizcarra? (%)

Desagregado por ámbito y región

Respuestas	TOTAL %	ÁMBITO		REGIÓN			
		Lima %	Interior %	Norte %	Centro %	Sur %	Oriente %
Aprueba	57	56	58	55	70	50	66
Desaprueba	39	39	38	41	27	47	28
No precisa	4	5	4	4	3	3	6
Base Real (Abs)	1006	546	460	170	62	161	67
Distribución Ponderada (%)	100	43.3	56.7	20.8	8.4	17.9	9.7

Desagregado por NSE, edad y género

Respuestas	TOTAL %	NSE					GÉNERO		EDAD		
		A %	B %	C %	D %	E %	Mas. %	Fem. %	18 a 25 %	26 a 42 %	43 a más %
Aprueba	57	60	58	52	63	53	52	61	57	58	56
Desaprueba	39	36	40	44	32	40	44	34	37	38	40
No precisa	4	4	2	4	5	7	4	5	6	4	4
Base Real (Abs)	1006	53	262	384	209	98	503	503	200	403	403
Distribución Ponderada (%)	100	2.7	15.4	37.2	33.1	11.7	49.1	50.9	19.5	38.8	41.8

¿Diría usted que aprueba o desaprueba la gestión del Presidente del Congreso, Manuel Merino? (%)

Desagregado por ámbito y región

Respuestas	TOTAL %	ÁMBITO		REGIÓN			
		Lima %	Interior %	Norte %	Centro %	Sur %	Oriente %
Aprueba	19	19	19	18	4	26	23
Desaprueba	72	71	72	74	94	67	59
No precisa	9	10	9	8	2	7	18
Base Real (Abs)	1006	546	460	170	62	161	67
Distribución Ponderada (%)	100	43.3	56.7	20.8	8.4	17.9	9.7

Desagregado por NSE, edad y género

Respuestas	TOTAL %	NSE					GÉNERO		EDAD		
		A %	B %	C %	D %	E %	Mas. %	Fem. %	18 a 25 %	26 a 42 %	43 a más %
Aprueba	19	17	15	20	19	22	23	15	22	18	19
Desaprueba	72	83	78	71	72	62	70	73	66	73	73
No precisa	9	.	7	9	9	16	7	12	12	9	8
Base Real (Abs)	1006	53	262	384	209	98	503	503	200	403	403
Distribución Ponderada (%)	100	2.7	15.4	37.2	33.1	11.7	49.1	50.9	19.5	38.8	41.8

¿ Diría usted que aprueba o desaprueba al Congreso de la República? (%)

Desagregado por ámbito y región

Respuestas	TOTAL %	ÁMBITO		REGIÓN			
		Lima %	Interior %	Norte %	Centro %	Sur %	Oriente %
Aprueba	24	23	25	26	13	28	25
Desaprueba	72	73	72	70	87	69	67
No precisa	4	4	3	4	.	3	8
Base Real (Abs)	1006	546	460	170	62	161	67
Distribución Ponderada (%)	100	43.3	56.7	20.8	8.4	17.9	9.7

Desagregado por NSE, edad y género

Respuestas	TOTAL %	NSE					GÉNERO		EDAD		
		A %	B %	C %	D %	E %	Mas. %	Fem. %	18 a 25 %	26 a 42 %	43 a más %
Aprueba	24	19	19	25	23	33	26	22	27	25	22
Desaprueba	72	74	79	72	74	60	71	74	68	71	75
No precisa	4	7	2	3	3	7	3	4	5	4	3
Base Real (Abs)	1006	53	262	384	209	98	503	503	200	403	403
Distribución Ponderada (%)	100	2.7	15.4	37.2	33.1	11.7	49.1	50.9	19.5	38.8	41.8

Como sabrá, el 10 de setiembre se difundieron unos audios del presidente Vizcarra sobre el caso "Richard Swing" y algunos congresistas lo consideran como una falta que amerita un pedido de vacancia. Dígame, ¿cree que Martin Vizcarra debe continuar como presidente de la República o debe ser vacado y reemplazado por el presidente del Congreso en la presidencia de la República? (%)

Desagregado por ámbito y región

Respuestas	TOTAL %	ÁMBITO		REGIÓN			
		Lima %	Interior %	Norte %	Centro %	Sur %	Oriente %
Debe continuar como presidente	79	82	76	74	94	76	66
Debe ser vacado y reemplazado	19	17	22	22	6	24	33
No precisa	2	1	2	4	.	.	1
Base Real (Abs)	1006	546	460	170	62	161	67
Distribución Ponderada (%)	100	43.3	56.7	20.8	8.4	17.9	9.7

Desagregado por NSE, edad y género

Respuestas	TOTAL %	NSE					GÉNERO		EDAD		
		A %	B %	C %	D %	E %	Mas. %	Fem. %	18 a 25 %	26 a 42 %	43 a más %
Debe continuar como presidente	79	82	87	76	79	79	74	84	79	80	78
Debe ser vacado y reemplazado	19	18	12	23	19	17	25	14	19	19	20
No precisa	2	.	1	1	2	4	1	2	2	1	2
Base Real (Abs)	1006	53	262	384	209	98	503	503	200	403	403
Distribución Ponderada (%)	100	2.7	15.4	37.2	33.1	11.7	49.1	50.9	19.5	38.8	41.8

¿Cómo calificaría la conducta del Martin Vizcarra que registran los audios del caso “Richard Swing”? (Con tarjeta) (%)

Desagregado por ámbito y región

Respuestas	TOTAL %	ÁMBITO		REGIÓN			
		Lima %	Interior %	Norte %	Centro %	Sur %	Oriente %
Es una conducta muy grave. Debería ser vacado por el Congreso o renunciar de inmediato	9	11	8	9	3	11	3
Parece una conducta grave. Habría mentido. Debe ser investigado por el Poder Judicial en cuanto concluya su mandato presidencial el 2021	28	24	30	29	32	31	28
Es una conducta incorrecta pero no es grave. El presidente debe pedir disculpas y que sea investigado cuando concluya su mandato el 2021	41	41	41	40	53	38	39
El presidente no ha cometido ninguna falta. Todo es un complot de un sector de la oposición	19	22	17	20	12	13	22
No Precisa	3	2	4	2	.	7	8
Base Real (Abs)	1006	546	460	170	62	161	67
Distribución Ponderada (%)	100	43.3	56.7	20.8	8.4	17.9	9.7

Base: Total de entrevistados
Perú, 12 de setiembre del 2020

¿Cómo calificaría la conducta del Martin Vizcarra que registran los audios del caso “Richard Swing”? (Con tarjeta) (%)

Desagregado por NSE, edad y género

Respuestas	TOTAL %	NSE					GÉNERO		EDAD		
		A %	B %	C %	D %	E %	Mas. %	Fem. %	18 a 25 %	26 a 42 %	43 a más %
Es una conducta muy grave. Debería ser vacado por el Congreso o renunciar de inmediato	9	15	8	12	6	8	12	6	5	10	10
Parece una conducta grave. Habría mentido. Debe ser investigado por el Poder Judicial en cuanto concluya su mandato presidencial el 2021	28	22	29	31	23	30	32	23	30	29	25
Es una conducta incorrecta pero no es grave. El presidente debe pedir disculpas y que sea investigado cuando concluya su mandato el 2021	41	49	43	35	48	35	37	45	39	41	41
El presidente no ha cometido ninguna falta. Todo es un complot de un sector de la oposición	19	14	18	20	18	21	15	23	18	18	21
No Precisa	3	.	2	2	5	6	4	3	8	2	3
Base Real (Abs)	1006	53	262	384	209	98	503	503	200	403	403
Distribución Ponderada (%)	100	2.7	15.4	37.2	33.1	11.7	49.1	50.9	19.5	38.8	41.8

Base: Total de entrevistados
Perú, 12 de setiembre del 2020

GAME CHANGERS



Ficha Técnica

Encuesta efectuada por Ipsos Perú entre 1006 personas de 18 años a más de todos los NSE en el ámbito nacional urbano del 11 al 12 de setiembre del 2020.

Ficha Técnica: Encuesta Nacional Urbana

1. **Nombre de la encuestadora:** IPSOS OPINION Y MERCADO S.A.
2. **Número de registro:** 0001-REE / JNE
3. **Objetivo del estudio:** Evaluar la percepción, opinión y actitudes hacia temas políticos, económicos y sociales del país.

4. Universo

Tamaño de la población objetivo: Para la construcción del diseño de la muestra se ha tomado como marco muestral a hombres y mujeres de 18 años a más de la población nacional urbano del Perú (19,064,735 personas).

5. Distribución Poblacional

Cuadro 1

Región	Urbano	
Lima	8,258,768	43.3%
Costa Norte	3,472,980	18.2%
Sierra Norte	492,491	2.6%
Costa Centro	594,391	3.1%
Sierra Centro	1,000,478	5.2%
Costa Sur 1/	1,883,482	9.9%
Sierra Sur	1,520,083	8.0%
Oriente	1,842,062	9.7%
Total	19,064,735	100.0%

*Padrón de Población hábil para votar 2020 - RENIEC
Estadística Poblacional 2020 – Ipsos*

Cuadro 2

Sexo	Total
Masculino	50%
Femenino	50%
Total	100%

Población hábil para votar 2020 RENIEC

Cuadro 3

Edad	Total
18 a 25 años	19.4%
26 a 42 años	40.3%
43 a 70 años	40.3%
Total	100%

Censo 2017 - INEI

Ficha Técnica: Encuesta Nacional Urbana

7. **Tamaño de la muestra:** 1006 personas entrevistadas

8. **Margen de error:** Para los resultados obtenidos se tiene un margen de error de +/- 3.1%

9. **Nivel de confianza:** Se asume un nivel de confianza de 95% y varianza máxima en las proporciones poblacionales ($p=q=0.5$)

10. Metodología de Muestreo

Diseño Muestral: Se realizó una muestra probabilística polietápica. Los estratos se definen por el cruce de la variable región geográfica (Lima, Costa Norte, Costa Sur, Costa Centro, Sierra Norte, Sierra Sur, Sierra Centro, Oriente) y en cada estrato se seleccionó una muestra de localidades y dentro de ellas zonas con inicio aleatorio de manzanas. Posteriormente se realizó un muestreo sistemático de viviendas en cada manzana seleccionada y se aplicaron cuotas de sexo y edad para la selección de personas al interior de cada vivienda.

Etapas de Muestreo: La selección de unidades muestrales se ha realizado de la siguiente manera:

Etapa	Unidad de muestreo	Tipo de selección de la unidad de muestreo
1	Localidades	Probabilístico. Estratificado
2	Zonas	Probabilístico. Sistemático con inicio aleatorio de manzana, probabilidad de selección proporcional al tamaño (viviendas)
3	Viviendas	Probabilístico. Sistemático con inicio aleatorio
4	Persona	Por cuotas de sexo, edad

En las localidades que han sido seleccionadas en forma aleatoria y que aún siguen en cuarentena o no se tiene acceso por la pandemia que estamos pasando, se han aplicado métodos no presenciales en donde se toma encuestadores en forma aleatoria a la interna de la localidad y luego proceden a llamar a contactos de la zona, usando un panel propio de Ipsos.

Ficha Técnica: Encuesta Nacional Urbana

- 11. Marcos muestral:** Ipsos cuenta usa como marco muestral la última cartografía del INEI, que proviene del Censo 2017, y para los telefónicos un panel propio de Ipsos.
- 12. Sistema de muestreo:** En el manejo de nuestro marco muestral cartográfico para la selección de viviendas se utiliza un sistema de muestreo de manzanas (SIMUM) en entorno visual de Ipsos Perú; este software permite seleccionar muestras de manzanas sistemáticamente con inicio aleatorio de tal manera que estas sean representativas.
- 13. Procedimiento de selección del entrevistado:** Los entrevistados fueron elegidos de manera aleatoria dentro de cada vivienda respetando las cuotas de sexo y edad.
- 14. Detalle de todos los lugares donde se ejecutó la encuesta:** Se tuvo una cobertura de 24 departamentos más la Prov. Const. Del Callao, 46 provincias y 33 localidades.
- 15. Fecha de trabajo de campo:** Del 11 al 12 de setiembre del 2020
- 11. Página web y dirección de correo electrónico**
www.ipsos.pe.pe
Guillermo Loli (Coordinador Ejecutivo): Guillermo.loli@ipsos.com

Ficha Técnica: Encuesta Nacional Urbana

Detalle de la muestra:

Regiones	Ámbito	Departamento	Provincia	Localidad /Ciudad
Lima Metropolitana	Urbano	Lima	Lima	Lima
Lima Metropolitana	Urbano	Callao	Callao	Callao
Costa Norte	Urbano	LA LIBERTAD	TRUJILLO	TRUJILLO
Costa Norte	Urbano	LAMBAYEQUE	CHICLAYO	CHICLAYO
Costa Norte	Urbano	PIURA	PIURA	PIURA
Costa Norte	Urbano	ÁNCASH	SANTA	CHIMBOTE
Costa Norte	Urbano	PIURA	TALARA	TALARA
Costa Norte	Urbano	TUMBES	TUMBES	TUMBES
Sierra Norte	Urbano	CAJAMARCA	CAJAMARCA	CAJAMARCA
Sierra Norte	Urbano	ÁNCASH	HUARAZ	HUARAZ
Costa Centro	Urbano	LIMA	HUARUA	HUACHO
Costa Centro	Urbano	LIMA	BARRANCA	BARRANCA
Costa Centro	Urbano	LIMA	CAÑETE	CAÑETE
Sierra Centro	Urbano	JUNIN	HUANCAYO	HUANCAYO
Sierra Centro	Urbano	HUANCAVELICA	HUANCAVELICA	HUANCAVELICA
Sierra Centro	Urbano	PASCO	PASCO	CERRO DE PASCO
Sierra Centro	Urbano	HUÁNUCO	HUÁNUCO	HUÁNUCO
Costa Sur	Urbano	TACNA	TACNA	TACNA
Costa Sur	Urbano	AREQUIPA	AREQUIPA	AREQUIPA
Costa Sur	Urbano	ICA	ICA	ICA
Costa Sur	Urbano	MOQUEGUA	MARISCAL NIETO	MOQUEGUA
Costa Sur	Urbano	ICA	CHINCHA	CHINCHA
Sierra Sur	Urbano	AYACUCHO	HUAMANGA	AYACUCHO
Sierra Sur	Urbano	CUSCO	CUSCO	CUSCO
Sierra Sur	Urbano	PUNO	PUNO	PUNO
Sierra Sur	Urbano	APURIMAC	ABANCAY	ABANCAY
Sierra Sur	Urbano	PUNO	SAN ROMÁN	JULIACA

Regiones	Ámbito	Departamento	Provincia	Localidad /Ciudad
Selva	Urbano	LORETO	MAYNAS	IQUITOS
Selva	Urbano	CAJAMARCA	JAEN	JAEN
Selva	Urbano	SAN MARTIN	SAN MARTÍN	TARAPOTO
Selva	Urbano	UCAYALI	CORONEL PORTILLO	PUCALLPA
Selva	Urbano	AMAZONAS	BAGUA	BAGUA
Selva	Urbano	MADRE DE DIOS	TAMBOPATA	PUERTO MALDONADO



Informe de Opinión

La crisis política

Perú, 12 de setiembre de 2020

©Todos los derechos reservados. El contenido de este informe no puede ser reproducido, divulgado ni registrado sin autorización previa por escrito de Ipsos.