

Informe de Resultados

La crisis en el agro

Perú, diciembre de 2020

©Todos los derechos reservados. El contenido de este informe no puede ser reproducido, divulgado ni registrado sin autorización previa por escrito de Ipsos.

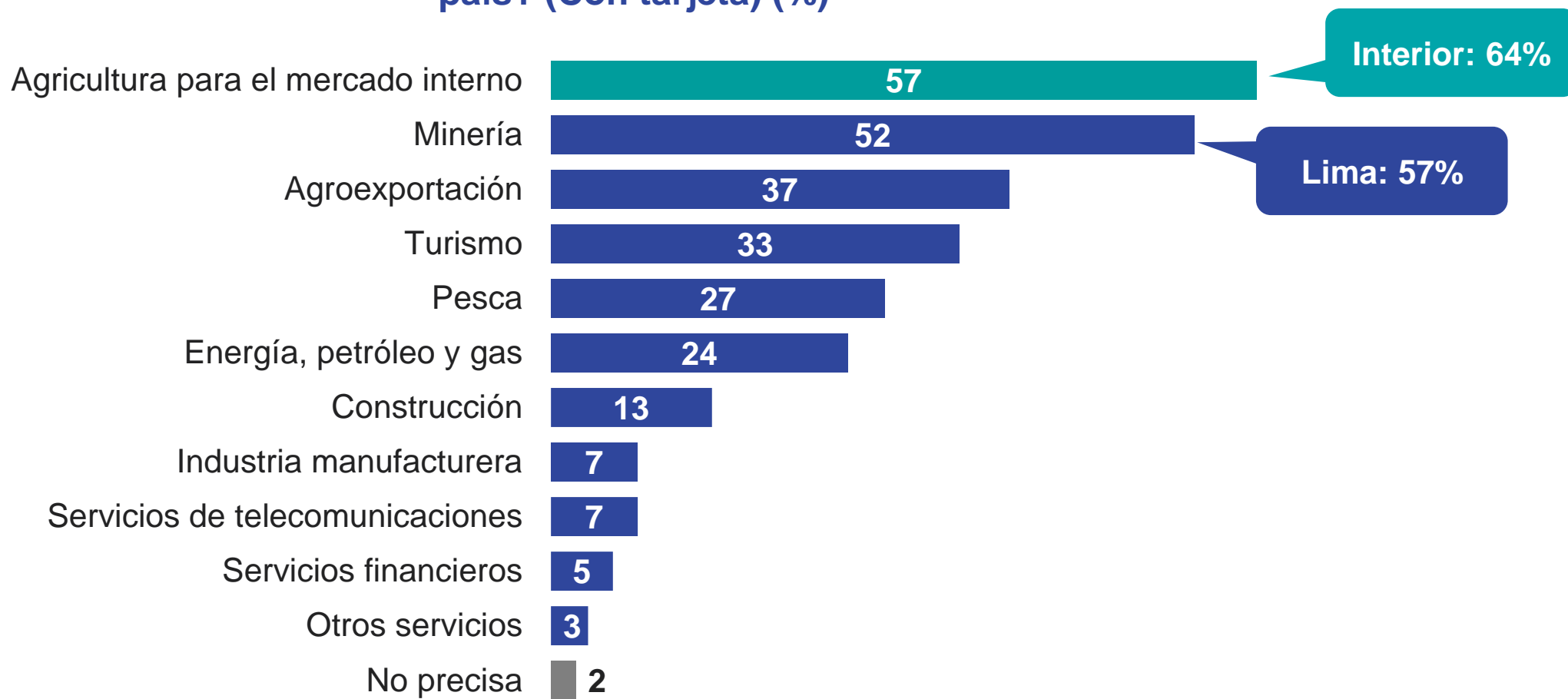


Encuesta Nacional Urbana - Rural



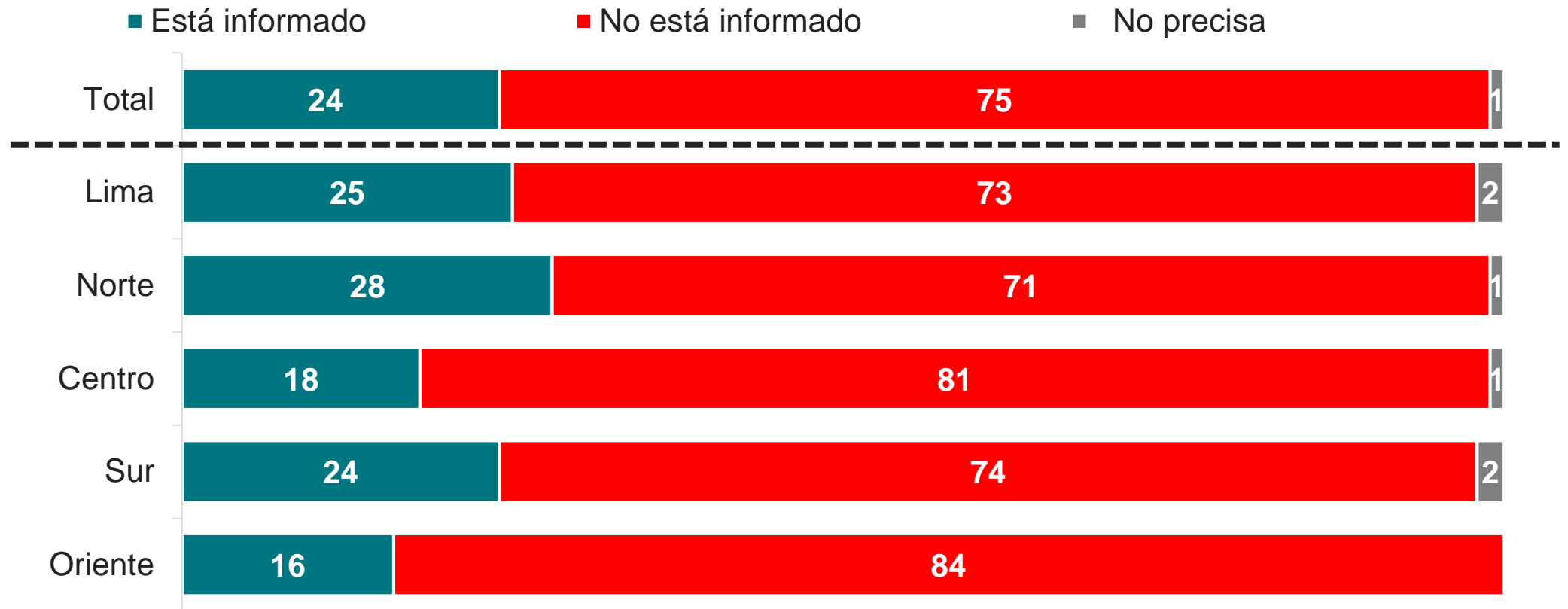
LA CRISIS EN EL AGRO

En su opinión, ¿cuáles son los tres sectores que contribuyen más al crecimiento económico del país? (Con tarjeta) (%)



LA CRISIS EN EL AGRO

¿Está informado o no acerca de la Ley de Promoción Agraria, promulgada en el 2000, para impulsar el desarrollo de rubro agroexportador del Perú? (%)

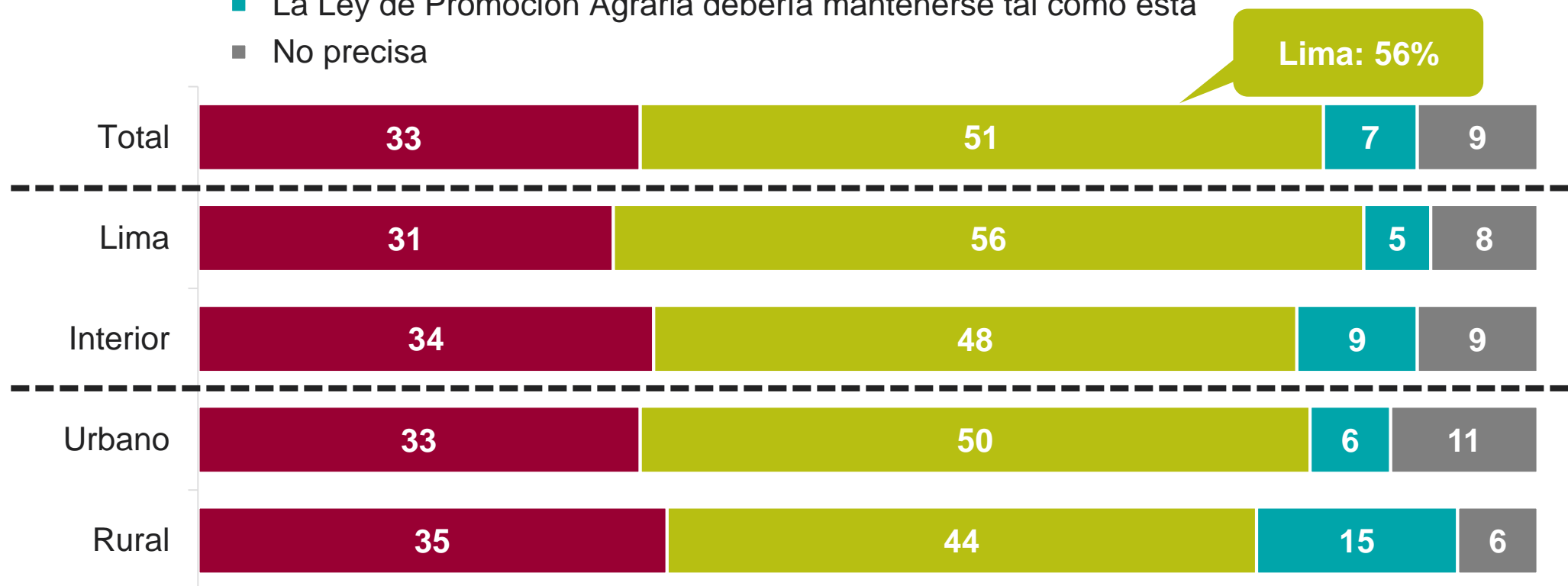


Base: Total de entrevistados
Perú, diciembre del 2020

LA CRISIS EN EL AGRO

¿Cuál de las siguientes frases se acerca mejor a la opinión que tiene sobre la Ley de Promoción Agraria? (%)

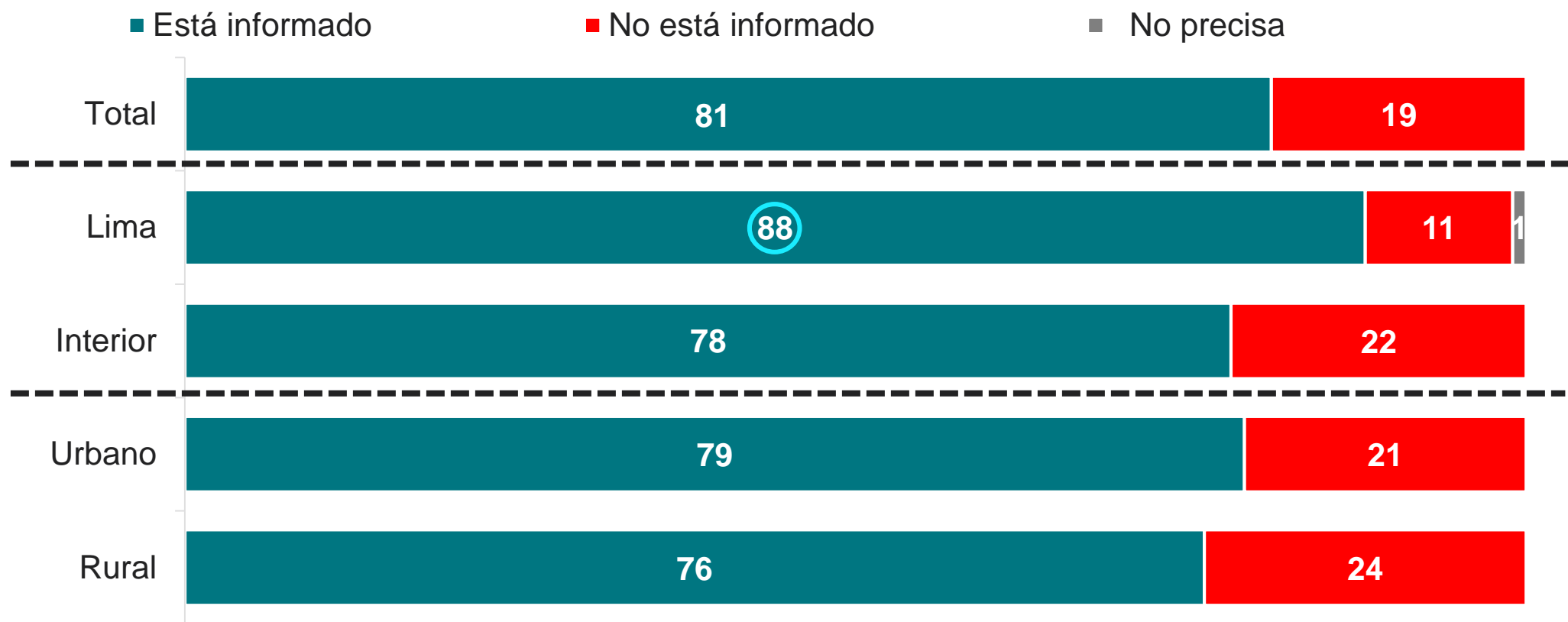
- La Ley de Promoción Agraria debería derogarse completamente
- La Ley de Promoción Agraria debería mantenerse luego de realizarle ajustes y mejoras
- La Ley de Promoción Agraria debería mantenerse tal como está
- No precisa



Base: Total de entrevistados
Perú, diciembre del 2020

LA CRISIS EN EL AGRO

¿Está informado o no acerca del del bloqueo de carreteras que se producido en Ica, La Libertad y otros lugares? (%)



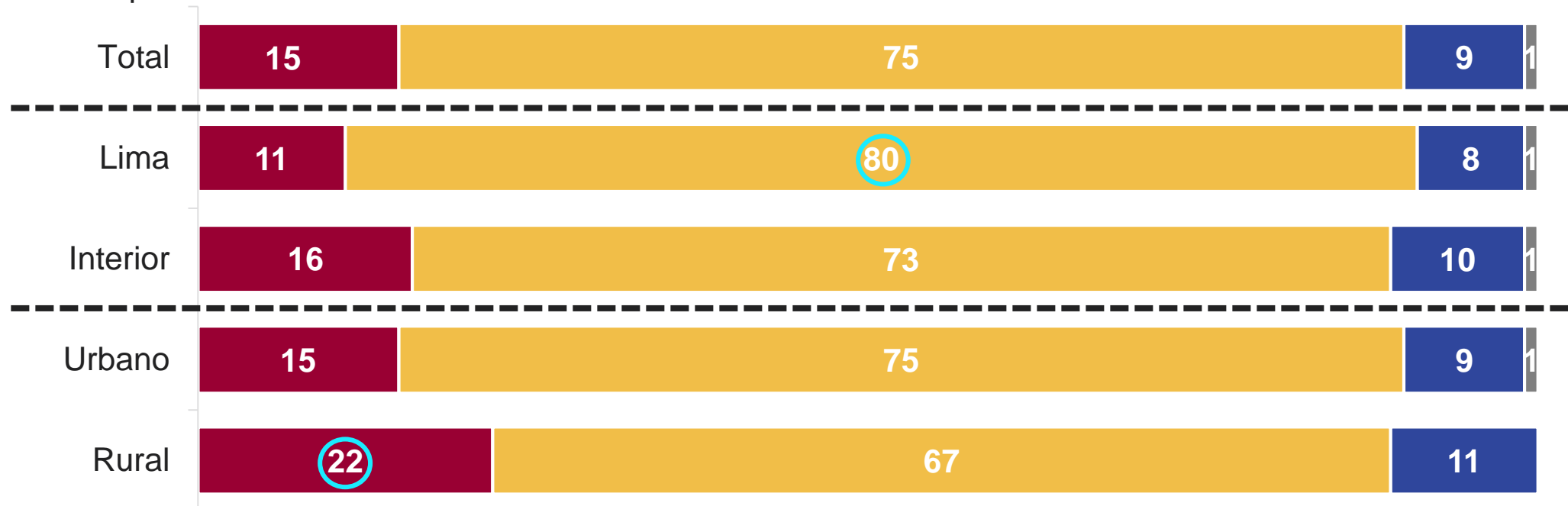
Base: Total de entrevistados
Perú, diciembre del 2020

○ Porcentaje significativamente más **alto** entre sectores

LA CRISIS EN EL AGRO

¿Cuál es su opinión sobre los bloqueos de carreteras que se han producido en Ica, La Libertad y otros lugares? (%)

- Estoy de acuerdo con las protestas y con el bloqueo de carreteras, que se impida el paso de vehículos.
- Estoy de acuerdo con las protestas pero deberían hacer marchas pacíficas, no bloquear las carreteras
- Estoy en contra de las protestas y el bloqueo de carreteras
- No precisa

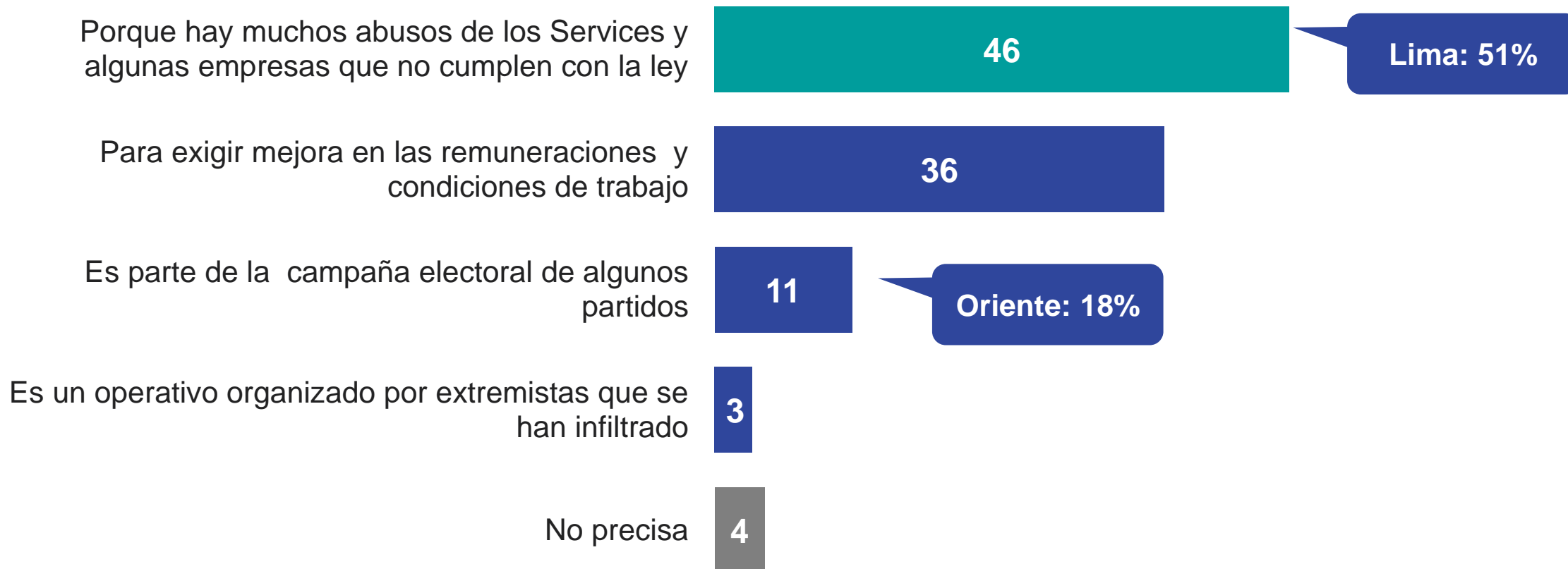


Base: Total de entrevistados
Perú, diciembre del 2020

○ Porcentaje significativamente más alto entre sectores

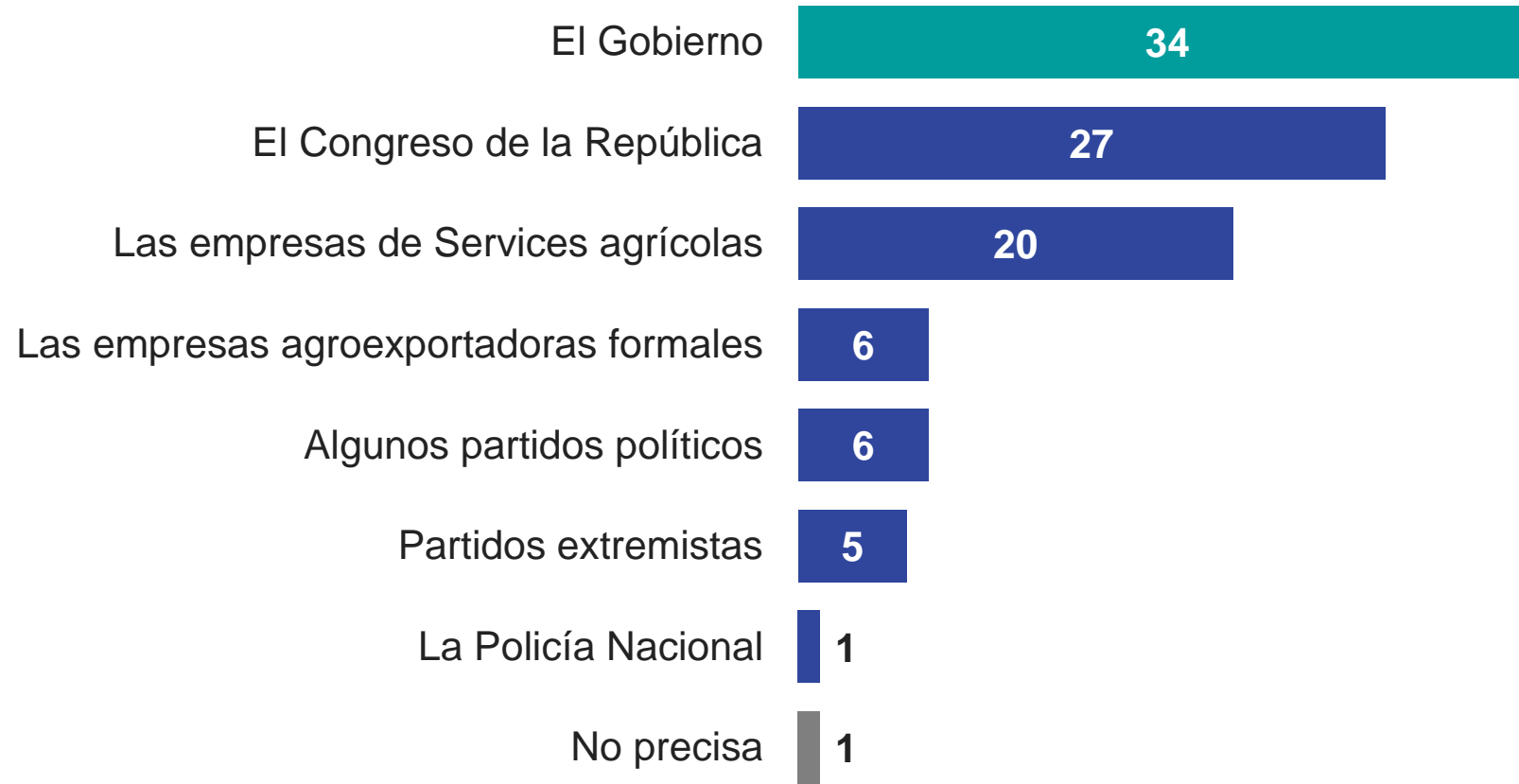
LA CRISIS EN EL AGRO

¿Cuál cree que es la principal razón del paro agrario en Ica y en La Libertad? (Con tarjeta) (%)



LA CRISIS EN EL AGRO

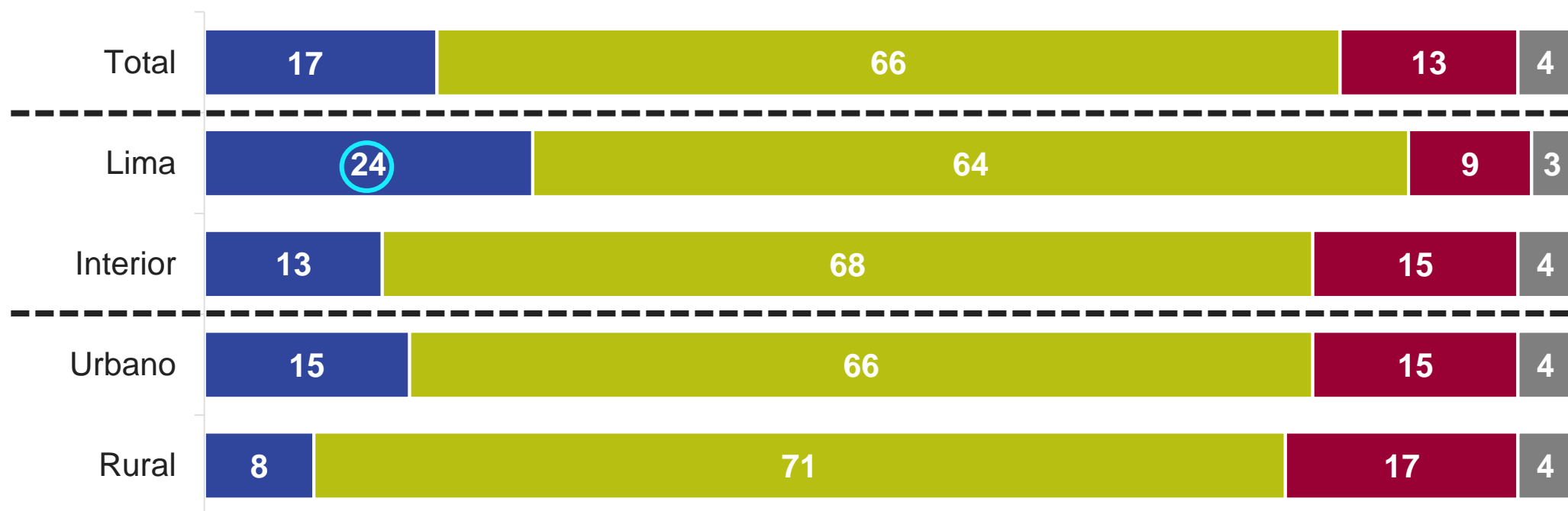
En su opinión, ¿quién ha sido el principal responsable de la situación en torno al conflicto por el paro agrario? (Con tarjeta) (%)



LA CRISIS EN EL AGRO

En general, cuando se produce un bloqueo de una carretera como medida de presión en un conflicto social, ¿qué cree que debería hacer el gobierno nacional? (%)

- Restablecer de inmediato el orden público y el libre tránsito, con ayuda de las fuerzas del orden, y detener a los principales agitadores
- Procurar resolver la paralización mediante el diálogo y si no se logra, encargar a la PNP que restablezca el orden público y el libre tránsito
- Acceder a los pedidos de los que protestan aunque se perjudique a la economía o a otras personas
- No precisa

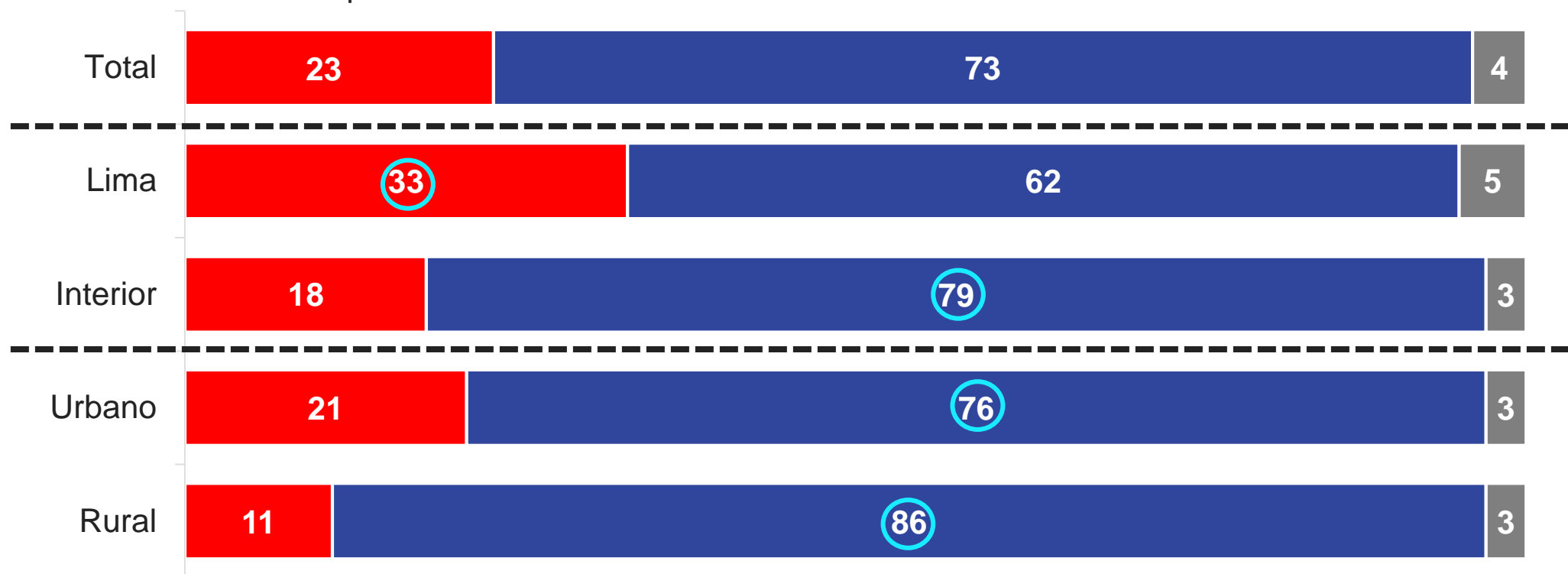


Base: Total de entrevistados
Perú, diciembre del 2020

LA CRISIS EN EL AGRO

¿Qué cree que debería hacer la Policía Nacional con las personas que bloquean carreteras como medio de protesta? (%)

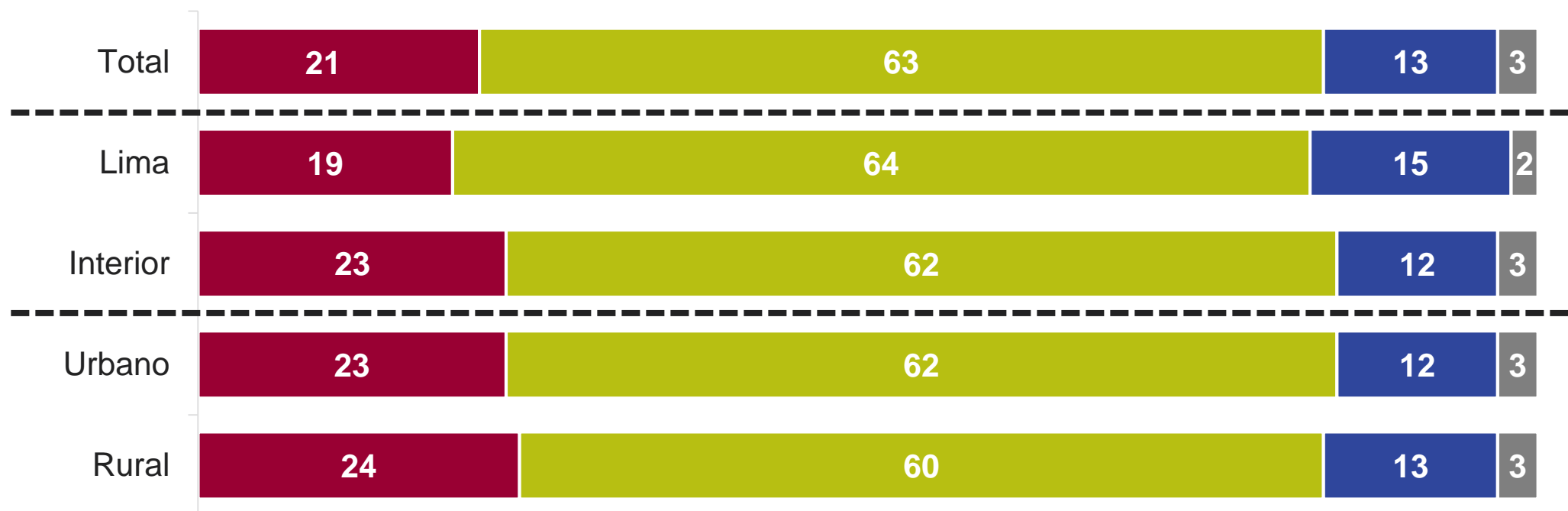
- Detenerlos porque están cometiendo un delito
- No detenerlos porque están en su derecho de protestar
- No precisa



LA CRISIS EN EL AGRO

¿Cuál es su opinión sobre el impedimento que están haciendo algunos manifestantes a los trabajadores que desean retornar a trabajar en las empresas agroexportadoras?(%)

- Estoy de acuerdo con la medida, hay que impedir que se trabaje hasta que se promulgue la nueva ley
- Estoy de acuerdo con la protesta pero deberían dejar trabajar a los que desean hacerlo
- Estoy en contra de la protesta y el impedimento que hacen a las personas que desean trabajar
- No precisa



Base: Total de entrevistados
Perú, diciembre del 2020

Ficha Técnica

Encuesta efectuada por Ipsos Perú para la Procesadora Laran asociada de AGAP a 1206 personas de 18 años a más de todos los NSE en el ámbito nacional urbano-rural el 06 de diciembre del 2020.

Ficha Técnica: Encuesta Nacional Urbano-Rural

1. **Nombre de la encuestadora:** IPSOS OPINION Y MERCADO S.A.
2. **Número de registro:** 0001-REE / JNE
3. **Persona jurídica que encomendó la encuesta:** PROCESADORA LARAN SAC
4. **Objetivo del estudio:** Evaluar la percepción, opinión y actitudes hacia el paro agrario.

5. Universo

Tamaño de la población objetivo: Para la construcción del diseño de la muestra se ha tomado como marco muestral a hombres y mujeres de 18 años a más de la población nacional urbano rural del Perú (23,825,154 personas).

6. Distribución Poblacional

Cuadro 1

| Región | Urbano | | Rural | | Total | |
|---------------|-------------------|--------------|------------------|--------------|-------------------|---------------|
| Lima | 8,258,768 | 34.7% | 0 | 0.0% | 8,258,768 | 34.7% |
| Costa Norte | 3,472,980 | 14.6% | 317,464 | 1.3% | 3,790,444 | 15.9% |
| Sierra Norte | 492,491 | 2.1% | 1,375,602 | 5.8% | 1,868,093 | 7.9% |
| Costa Centro | 594,391 | 2.5% | 20,194 | 0.1% | 614,585 | 2.6% |
| Sierra Centro | 1,000,478 | 4.2% | 717,990 | 3.0% | 1,718,468 | 7.2% |
| Costa Sur 1/ | 1,883,482 | 7.9% | 54,184 | 0.2% | 1,937,666 | 8.1% |
| Sierra Sur | 1,520,083 | 6.3% | 1,254,592 | 5.3% | 2,774,675 | 11.6% |
| Oriente | 1,842,062 | 7.7% | 1,020,393 | 4.3% | 2,862,455 | 12.0% |
| Total | 19,064,735 | 80.0% | 4,760,419 | 20.0% | 23,825,154 | 100.0% |

Padrón de Población hábil para votar 2020 - RENIEC
Estadística Poblacional 2020 – Ipsos

Cuadro 2

| Sexo | Total |
|--------------|-------------|
| Masculino | 49.8% |
| Femenino | 50.2% |
| Total | 100% |

Población hábil para votar 2020 RENIEC

Cuadro 3

| Edad | Total |
|--------------|-------------|
| 18 a 25 años | 19.4% |
| 26 a 42 años | 40.3% |
| 43 a 70 años | 40.3% |
| Total | 100% |

Censo 2017 - INEI

GAME CHANGERS



Ficha Técnica: Encuesta Nacional Urbano-Rural

7. **Tamaño de la muestra:** 1206 personas entrevistadas

8. **Margen de error:** Para los resultados obtenidos se tiene un margen de error de +/- 2.8%

9. **Nivel de confianza:** Se asume un nivel de confianza de 95% y varianza máxima en las proporciones poblacionales ($p=q=0.5$)

10. Metodología de campo:

Las encuestas fueron realizadas en hogares de manera presencial (cara a cara). Cabe señalar que las encuestas que realiza el grupo Ipsos se hacen en cumplimiento de los puntos exigidos y aprobados por el Ministerio de Salud: uso de mascarillas, caretas y guardando el metro y medio de distancia.

11. Metodología de Muestreo

Diseño Muestral: Se realizó una muestra de conglomerados estratificado en la primera etapa, donde los estratos se definen por el cruce de la variable región geográfica (Lima, Costa Norte, Costa Sur, Costa Centro, Sierra Norte, Sierra Sur, Sierra Centro, Oriente) y ámbito (Urbano y rural) y en cada estrato se seleccionó en forma aleatoria una muestra de localidades, y dentro de ellas zonas con inicio aleatorio de manzanas. Posteriormente se realizó un muestreo sistemático de viviendas en cada manzana seleccionada, finalmente dentro de la vivienda se busca a las personas siguiendo cuotas de sexo y edad.

Etapas de Muestreo: La selección de unidades muestrales se ha realizado de la siguiente manera:

| Etapas | Unidad de muestreo | Tipo de selección de la unidad de muestreo |
|---------------|---------------------------|--|
| 1 | Localidades | Probabilístico. Conglomerados estratificados, seleccionados usando un muestreo aleatorio sistemático proporcional al número de habitantes de cada localidad. |
| 2 | Zonas | Probabilístico. Sistemático con inicio aleatorio de manzana, probabilidad de selección proporcional al tamaño (viviendas). |
| 3 | Viviendas | Probabilístico. Sistemático con inicio aleatorio |
| 4 | Persona | Por cuotas de sexo, edad |

Ficha Técnica: Encuesta Nacional Urbano-Rural

12. Marcos muestral: Ipsos cuenta usa como marco muestral la última cartografía del INEI, que proviene del Censo 2017.

13. Sistema de muestreo: En el manejo de nuestro marco muestral cartográfico para la selección de viviendas se utiliza un sistema de muestreo de manzanas (SIMUM) en entorno visual de Ipsos Perú; este software permite seleccionar muestras de manzanas sistemáticamente con inicio aleatorio de tal manera que estas sean representativas.

14. Procedimiento de selección del entrevistado: Los entrevistados fueron elegidos dentro de cada vivienda respetando las cuotas de sexo y edad.

15. Detalle de todos los lugares donde se ejecutó la encuesta: Se tuvo una cobertura de 24 departamentos más la Prov. Const. Del Callao, 47 provincias y 54 localidades.

16. Fecha de trabajo de campo: 06 de diciembre del 2020

17. Página web y dirección de correo electrónico

www.ipsos.pe.pe

Guillermo Loli (Coordinador Ejecutivo): Guillermo.loli@ipsos.com

Informe de Resultados

La crisis en el agro

Perú, diciembre de 2020

©Todos los derechos reservados. El contenido de este informe no puede ser reproducido, divulgado ni registrado sin autorización previa por escrito de Ipsos.

