



Opinión Data

Estudio de opinión - Ipsos

Perú, enero de 2021

©Todos los derechos reservados. El contenido de este informe no puede ser reproducido, divulgado ni registrado sin autorización previa por escrito de Ipsos.



# Contenido

## Encuesta Nacional Urbana-Rural

### *Evaluación de la Gestión Pública*

Evaluación de las autoridades públicas 05

Evaluación de los poderes del Estado 08

### *Situación Política*

Actitud hacia candidaturas 10

Intención de voto presidencial 11

Intención de voto congresal 18

Orientación política y candidatos 21

## Encuesta Nacional Urbana

### *Situación Social*

COVID-19 y vacunas 26

Segunda ola de COVID-19 29

# Encuesta Nacional Urbana - Rural

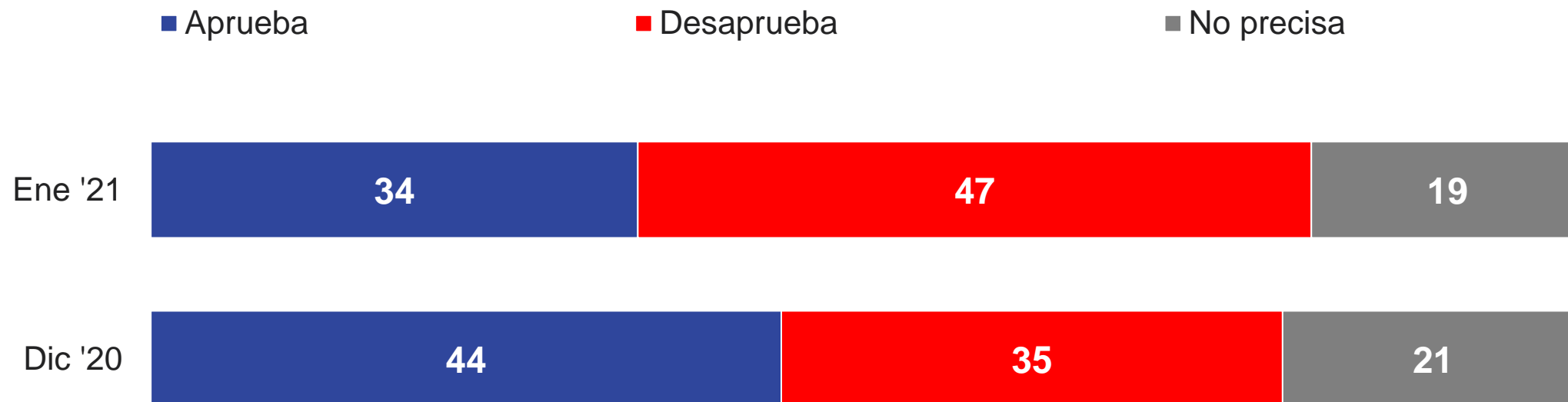


# GESTIÓN PÚBLICA

# EVALUACIÓN DE LA GESTIÓN PÚBLICA

## Evaluación de las autoridades públicas

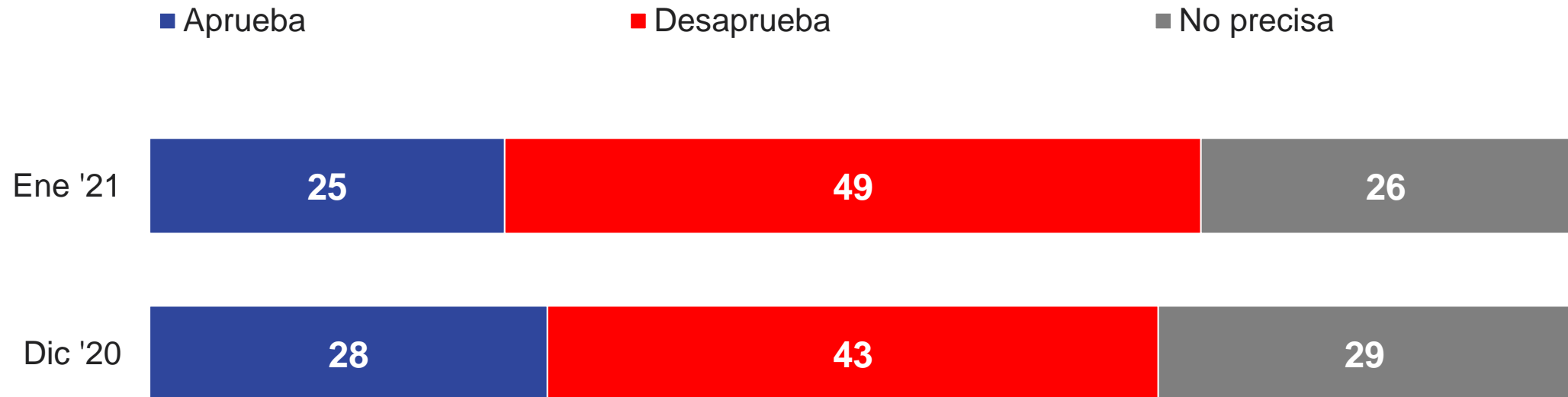
En general, ¿diría que aprueba o desaprueba la gestión del presidente Francisco Sagasti?  
(%)



# EVALUACIÓN DE LA GESTIÓN PÚBLICA

## Evaluación de las autoridades públicas

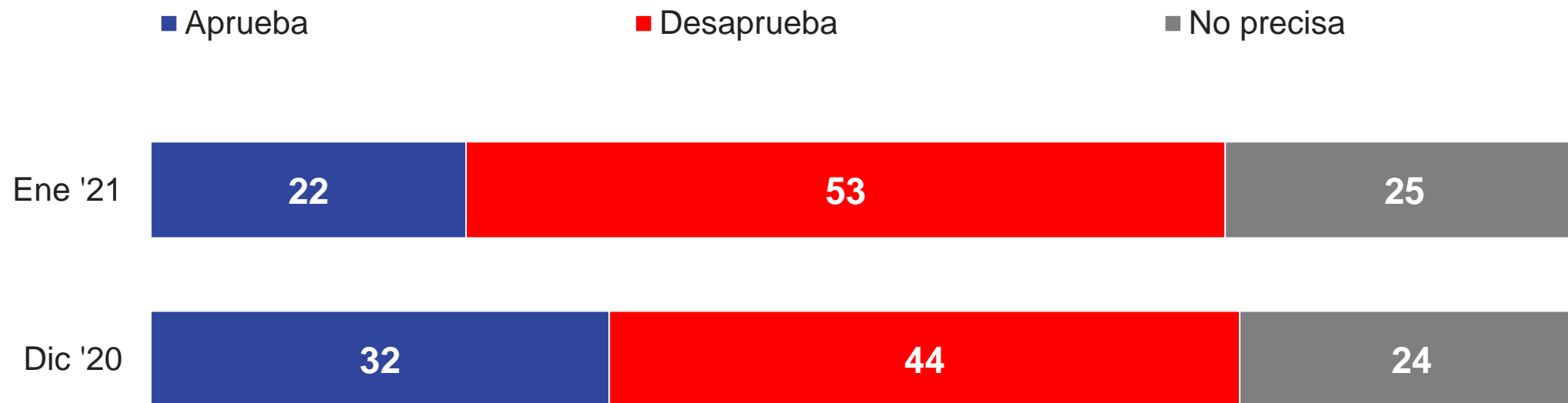
En general, ¿diría que aprueba o desaprueba la gestión de la primera ministra Violeta Bermúdez? (%)



# EVALUACIÓN DE LA GESTIÓN PÚBLICA

## Evaluación de las autoridades públicas

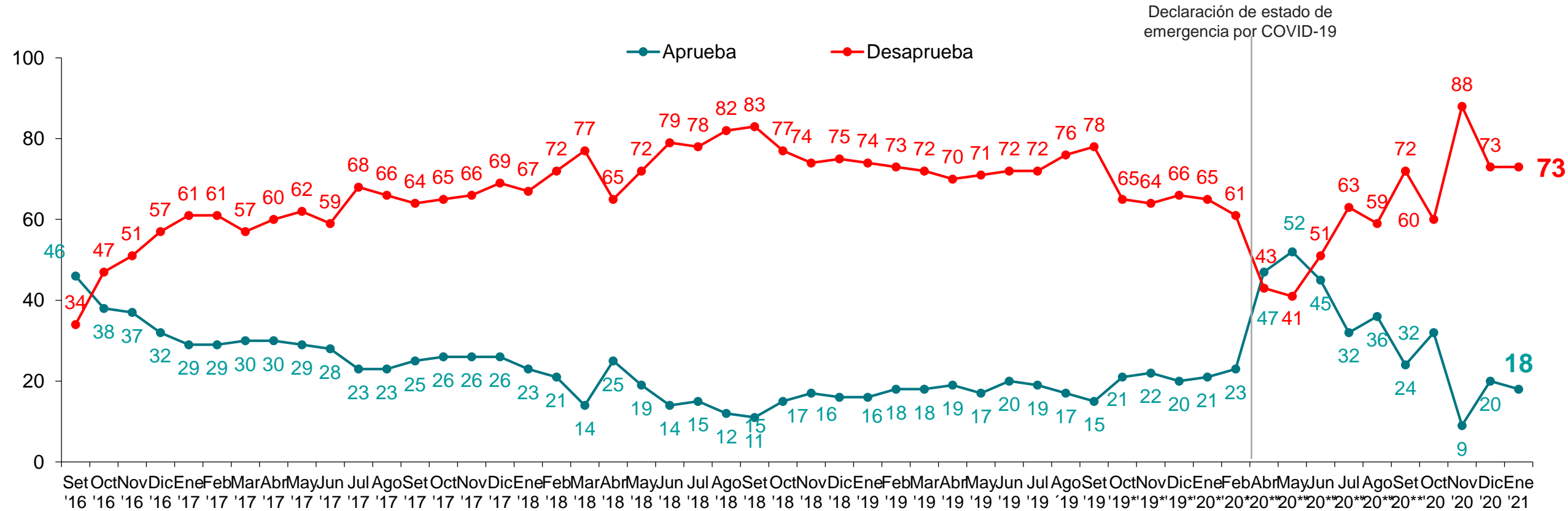
En general, ¿diría que aprueba o desaprueba la gestión de la presidenta del Congreso Mirtha Vásquez? (%)



# EVALUACIÓN DE LA GESTIÓN PÚBLICA

## Evaluación de los poderes del Estado

¿Diría usted que aprueba o desaprueba al Congreso de la República? (%)



(\*) Se evaluó como Comisión Permanente

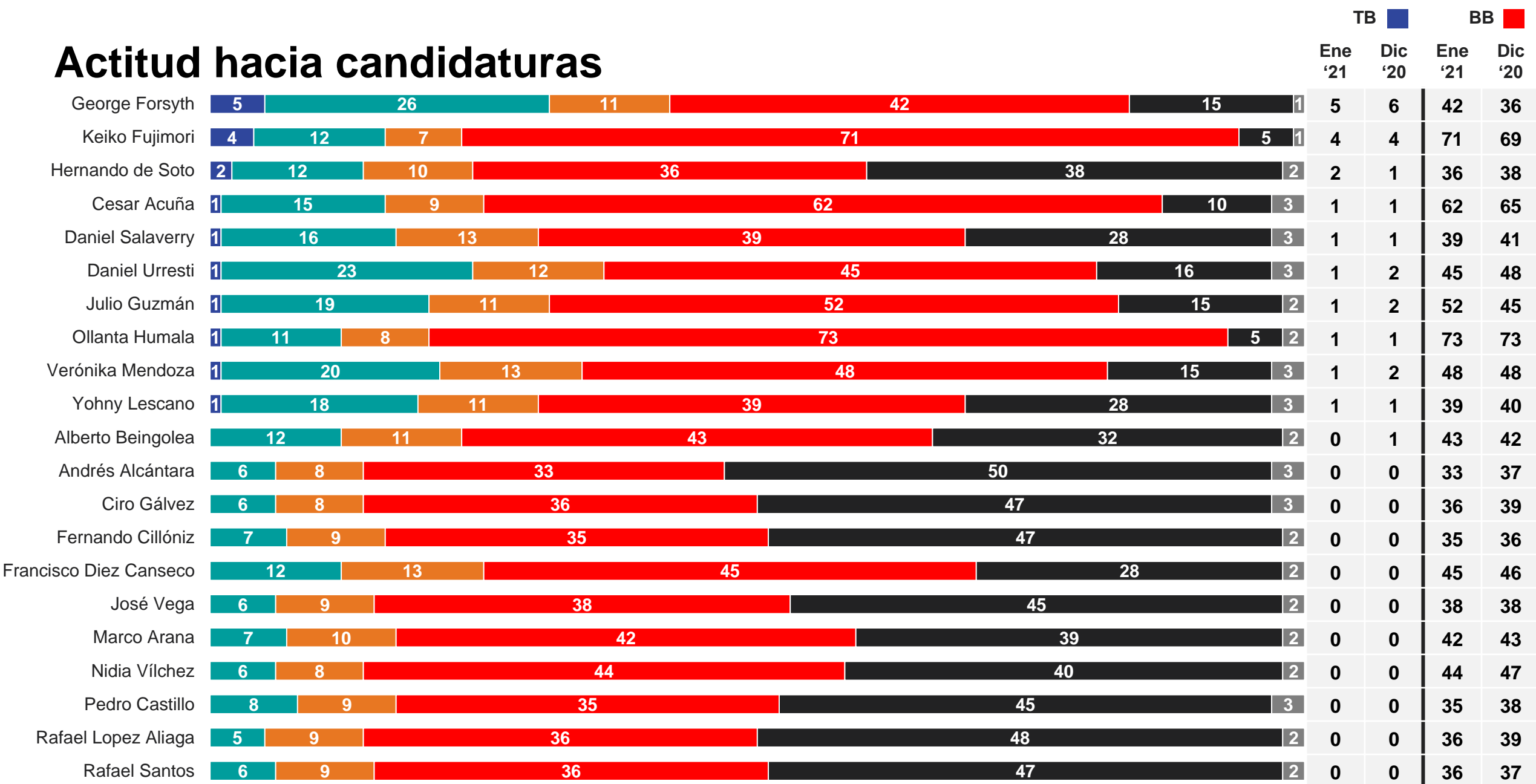
Base: Total de entrevistados  
Perú, enero del 2021

(\*\*) Encuesta Nacional Urbana



# SITUACIÓN POLÍTICA

# Actitud hacia candidaturas



■ Definitivamente votaría por él / ella ■ Podría votar por él / ella ■ Probablemente no votaría por él/ ella ■ Definitivamente no votaría por él/ ella ■ No lo/la conozco ■ No precisa

10

Base: Total de entrevistados  
Perú, enero del 2021

¿Cuál es su actitud ante la candidatura de [...] a las elecciones presidenciales de 2021 o no conoce a ese candidato? (%)

# SITUACIÓN POLÍTICA

## Intención de voto presidencial

Si mañana fueran las elecciones presidenciales y se presentasen los siguientes candidatos, ¿por quién votaría usted? (%)

Respuestas (%)	Dic '19	Ene '20	Feb '20	Mar '20	Abr '20**	May '20**	Jun '20**	Jul '20**	Ago '20**	Set '20	Oct '20	Nov '20	Dic '20	Ene '21
George Forsyth	13	10	9	10	22	23	23	23	25	23	19	16	18	17
Keiko Fujimori	10	9	7	7	4	4	7	6	7	7	7	5	7	8
Julio Guzmán	6	6	3	4	3	3	3	3	4	4	5	7	8	7
Verónica Mendoza	6	5	3	4	2	3	2	5	6	4	5	6	7	7
Daniel Urresti	*	*	11	10	11	11	12	9	10	9	7	6	6	6
Yonhy Lescano	*	*	*	4	3	*	*	*	3	3	3	3	4	6
Hernando de Soto	*	*	*	*	*	*	*	*	*	2	3	4	3	5
Cesar Acuña	4	6	3	4	3	2	2	2	2	3	4	3	2	4
Ollanta Humala	4	4	3	3	1	1	1	1	1	1	2	2	2	4
Daniel Salaverry	2	2	2	*	*	*	*	*	1	1	2	1	3	4
Alberto Beingolea	*	*	1	1	1	1	1	1	2	1	1	2	2	1
Pedro Castillo	*	*	*	*	*	*	*	*	*	*	*	2	1	1
Nidia Vílchez	*	*	*	*	*	*	*	*	*	*	*	1	1	1
José Vega	*	*	*	*	*	*	*	*	*	*	*	*	1	1
Ciro Gálvez	*	*	*	*	*	*	*	*	*	*	*	1	1	1
Otros(***)	22	20	21	18	27	23	21	18	5	10	12	6	6	2
Blanco/Viciado	30	35	34	34	20	26	26	28	31	19	14	18	18	14
No precisa	3	3	3	1	3	3	2	4	3	13	16	17	10	11
Base Real (Abs)	1208	1218	1190	1173	1055	1022	1015	1019	1010	1204	1193	1207	1200	1210
Dist. Ponderada (%)	100	100	100	100	100	100	100	100	100	100	100	100	100	100

(\*) No fue evaluado

(\*\*) Encuesta Nacional Urbana

(\*\*\*) Otros: Fernando Cillóniz, Francisco Diez Canseco, Marco Arana, Rafael Lopez Aliaga, Andrés Alcántara y Rafael Santos

# SITUACIÓN POLÍTICA

## Intención de voto presidencial

Si mañana fueran las elecciones presidenciales y se presentasen los siguientes candidatos, ¿por quién votaría usted? (%)

	Noviembre '20	Diciembre '20	Enero '21
George Forsyth	16%	18%	17%
Keiko Fujimori	5%	7%	8%
Julio Guzmán	7%	8%	7%
Verónica Mendoza	6%	7%	7%
Daniel Urresti	6%	6%	6%
Yohny Lescano	3%	4%	6%
Hernando de Soto	4%	3%	5%
Otros(*)	18%	19%	19%
Blanco/Viciado	18%	18%	14%
No precisa	17%	10%	11%
<b>Base Real (Abs)</b>	<b>1207</b>	<b>1200</b>	<b>1210</b>

(\*) Otros: Cesar Acuña, Ollanta Humala, Daniel Salaverry, Alberto Beingolea, Pedro Castillo, Nidia Vílchez, José Vega, Ciro Gálvez, Fernando Cillóniz, Francisco Diez Canseco, Marco Arana, Rafael Lopez Aliaga, Andrés Alcántara y Rafael Santos

# SITUACIÓN POLÍTICA

## Intención de voto presidencial

Si mañana fueran las elecciones presidenciales y se presentasen los siguientes candidatos, ¿por quién votaría usted? (%)

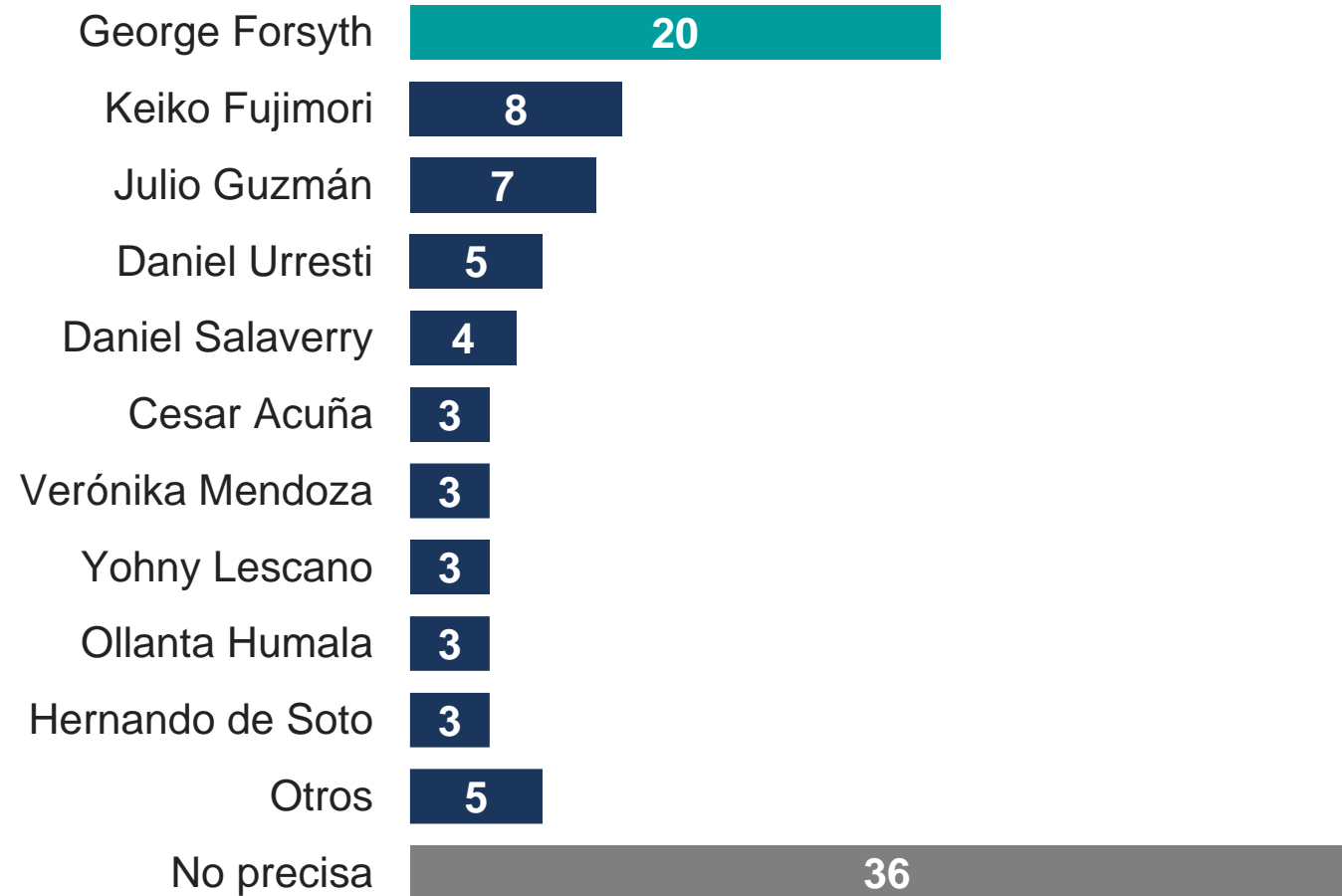
Desagregado por ámbito y región

Respuestas	TOTAL %	ÁMBITO		INTERIOR		REGIÓN			
		Lima %	Interior %	Urbano %	Rural %	Norte %	Centro %	Sur %	Oriente %
George Forsyth por Victoria Nacional	17	21	15	18	7	18	16	12	11
Keiko Fujimori por Fuerza Popular	8	10	7	8	6	10	3	4	11
Julio Guzmán por Partido Morado	7	5	8	8	7	6	8	9	10
Verónica Mendoza por Juntos por el Perú	7	5	8	6	11	9	2	9	8
Daniel Urresti por Podemos Perú	6	9	5	6	4	3	9	4	8
Yohny Lescano por Acción Popular (AP)	6	4	7	8	6	4	11	11	6
Hernando de Soto por Avanza País	5	7	3	3	4	1	8	3	3
Cesar Acuña por Alianza para el Progreso (APP)	4	3	5	5	6	8	2	2	8
Ollanta Humala por Partido Nacionalista	4	3	4	2	9	2	5	4	6
Daniel Salaverry por Somos Perú	4	4	3	3	4	3	5	4	0
Alberto Beingolea por Partido Popular Cristiano (PPC)	1	2	1	0	2	1	0	0	1
Pedro Castillo por Perú Libre	1	0	1	1	2	1	0	2	1
Nidia Vílchez por Partido Aprista Peruano	1	1	1	1	1	0	1	0	3
José Vega por Unión por el Perú	1	1	1	1	1	1	0	1	2
Ciro Gálvez por Renacimiento Unido Nacional	1	1	1	0	1	1	0	2	0
Otros(*)	2	4	1	1	1	3	0	1	0
En blanco / viciado	14	10	17	16	20	21	10	19	13
No precisa	11	10	12	13	8	8	20	13	9
<b>Base Real (Abs)</b>	<b>1210</b>	<b>545</b>	<b>665</b>	<b>461</b>	<b>204</b>	<b>241</b>	<b>99</b>	<b>220</b>	<b>105</b>
<b>Distribución Ponderada (%)</b>	<b>100</b>	<b>34.7</b>	<b>65.3</b>	<b>45.4</b>	<b>20</b>	<b>23.8</b>	<b>9.8</b>	<b>19.8</b>	<b>12</b>

# SITUACIÓN POLÍTICA

## Intención de voto presidencial

Independientemente de por quién votará, ¿quién cree que ganará las elecciones presidenciales? (%)



# SITUACIÓN POLÍTICA

## Intención de voto congresal

Si mañana fueran las elecciones para el Congreso, ¿por cuál agrupación votaría?(%)

Respuestas	Dic '20	Ene '21
Acción Popular	8	9
Partido Morado	12	8
Fuerza Popular	6	7
Juntos por el Perú	4	5
Alianza Para el Progreso	3	5
Partido Democrático Somos Perú	3	5
Frente Popular Agrícola del Perú - Frepap	5	4
Victoria Nacional	6	4
Partido Nacionalista Peruano	1	2
El Frente Amplio Por Justicia, Vida Y Libertad	2	2
Partido Popular Cristiano - PPC	2	2
Partido Aprista Peruano - APRA	2	2
Podemos Por el Progreso del Perú	1	2
Avanza País - Partido de Integración Social	2	2
Perú Patria Segura	1	1
Unión por el Perú	2	1
Democracia Directa	1	1
Perú Libre	1	1
Renovación Popular	1	1
Todos por el Perú	1	1
Otros(*)	3	1
En blanco / viciado	16	14
No precisa	17	20
Base Real (Abs)	1200	1210
Distribución Ponderada (%)	100	100

Base: Total de entrevistados  
Perú, enero del 2021

(\*) Otros: Perú Nación, Renacimiento Unido Nacional, Partido Político Contigo

GAME CHANGERS



# Si mañana fueran las elecciones para el Congreso, ¿por cuál agrupación votaría?(%)

Desagregado por ámbito y región

Respuestas	TOTAL %	ÁMBITO		INTERIOR		REGIÓN			
		Lima %	Interior %	Urbano %	Rural %	Norte %	Centro %	Sur %	Oriente %
Acción Popular	9	8	10	9	12	8	11	9	13
Partido Morado	8	8	8	8	6	7	15	7	4
Fuerza Popular	7	11	5	5	5	7	4	4	5
Juntos por el Perú	5	4	6	5	7	5	3	4	13
Alianza Para el Progreso	5	4	5	6	5	7	2	3	10
Partido Democrático Somos Perú	5	5	5	4	6	6	6	4	2
Frente Popular Agrícola del Perú - Frepap	4	4	3	4	2	1	1	6	7
Victoria Nacional	4	5	3	3	4	4	2	3	0
Partido Nacionalista Peruano	2	2	3	2	3	2	6	0	6
El Frente Amplio Por Justicia, Vida Y Libertad	2	2	3	3	3	3	3	3	3
Partido Popular Cristiano - PPC	2	4	1	1	2	1	1	2	1
Partido Aprista Peruano - APRA	2	3	1	2	0	3	1	0	0
Podemos Por el Progreso del Perú	2	2	2	2	2	2	4	1	2
Avanza País - Partido de Integración Social	2	3	1	1	1	0	0	2	0
Perú Patria Segura	1	2	1	1	2	1	0	2	0
Unión por el Perú	1	2	1	1	2	1	0	2	1
Democracia Directa	1	1	1	2	0	1	1	2	0
Perú Libre	1	0	2	1	3	3	0	2	1
Renovación Popular	1	1	1	0	2	0	0	1	1
Todos por el Perú	1	1	0	0	1	1	0	0	1
Otros(*)	1	1	0	0	0	0	0	0	0
En blanco / viciado	14	10	16	14	19	19	14	15	11
No precisa	20	17	22	26	13	18	26	28	19
Base Real (Abs)	1210	545	665	461	204	241	99	220	105
Distribución Ponderada (%)	100	34.7	65.3	45.4	20	23.8	9.8	19.8	12



## Orientación política y candidatos

¿Conoce usted el uso de los términos de izquierda y derecha en política? (%)

■ Sí conoce

■ No conoce

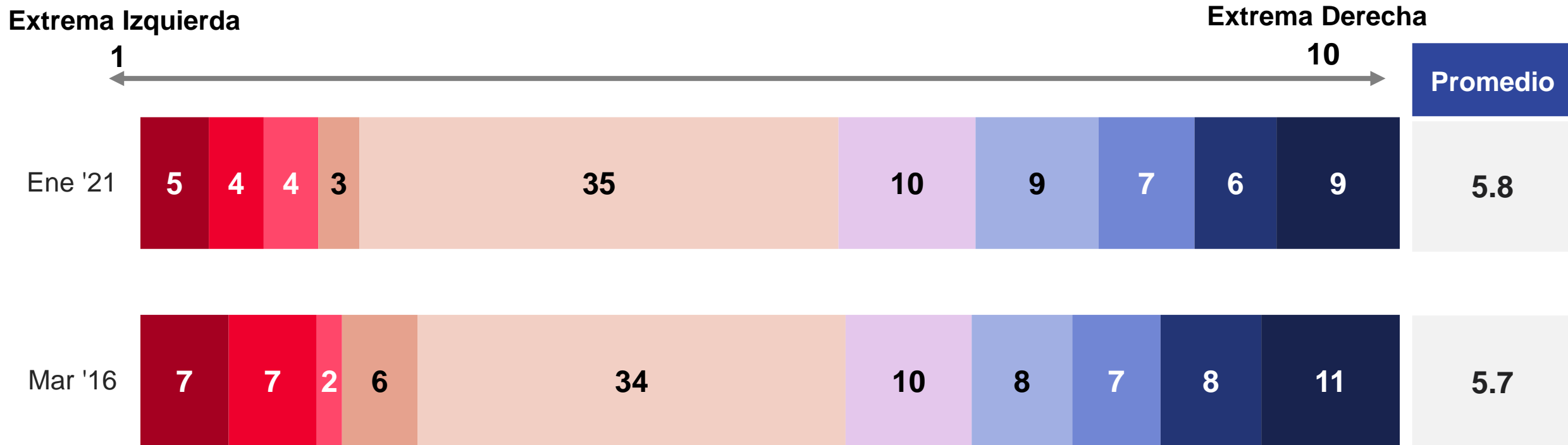
■ No precisa



# SITUACIÓN POLÍTICA

## Orientación política y candidatos

En una escala de 1 al 10 donde 1 es "extrema izquierda" y 10 es "extrema derecha" ¿dónde se ubicaría usted? (%)

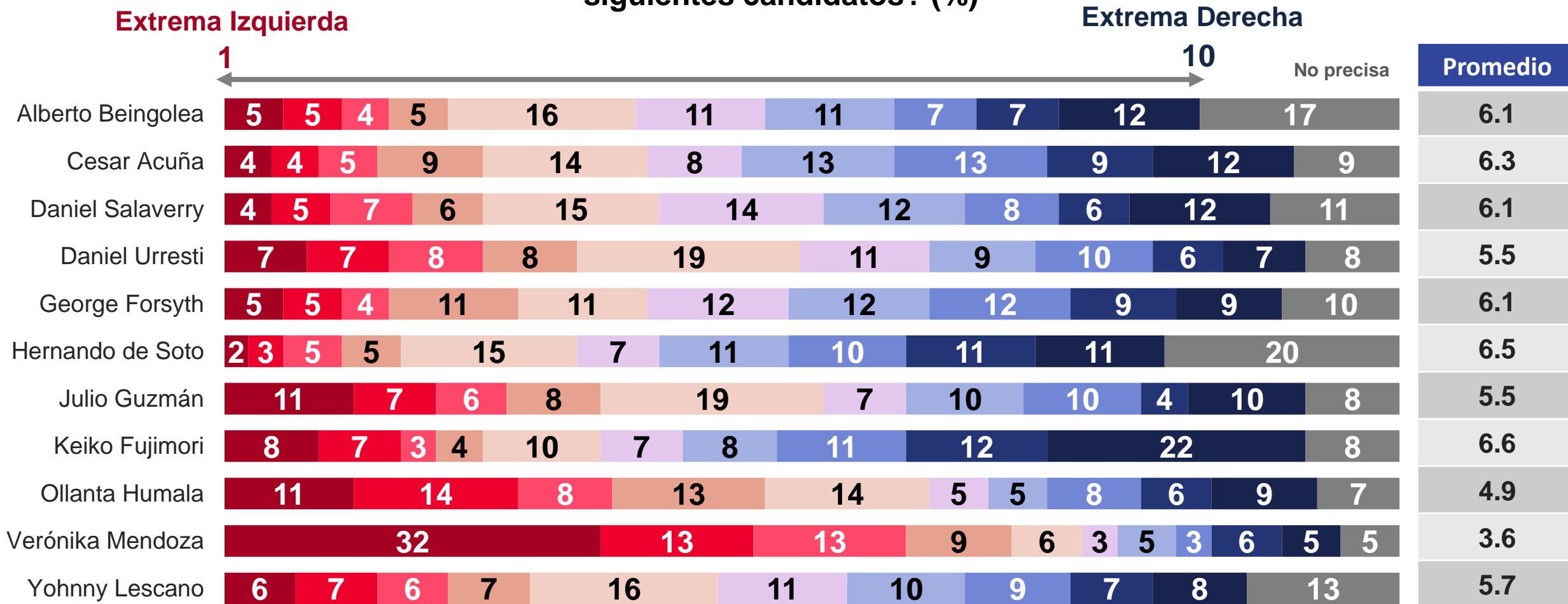


Enero 2021: No precisa 8%

# SITUACIÓN POLÍTICA

## Orientación política y candidatos

En una escala de 1 al 10 donde 1 es "extrema izquierda" y 10 es "extrema derecha" ¿dónde ubicaría a los siguientes candidatos? (%)



# Encuesta Nacional Urbana

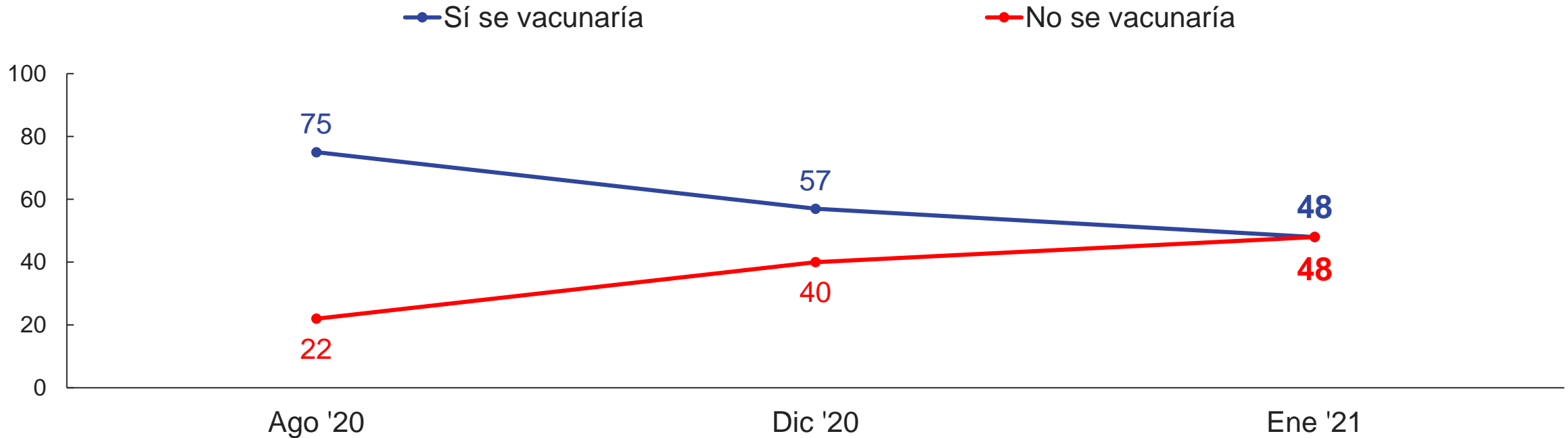


# SITUACIÓN SOCIAL

# SITUACIÓN SOCIAL

## COVID-19 y vacunas

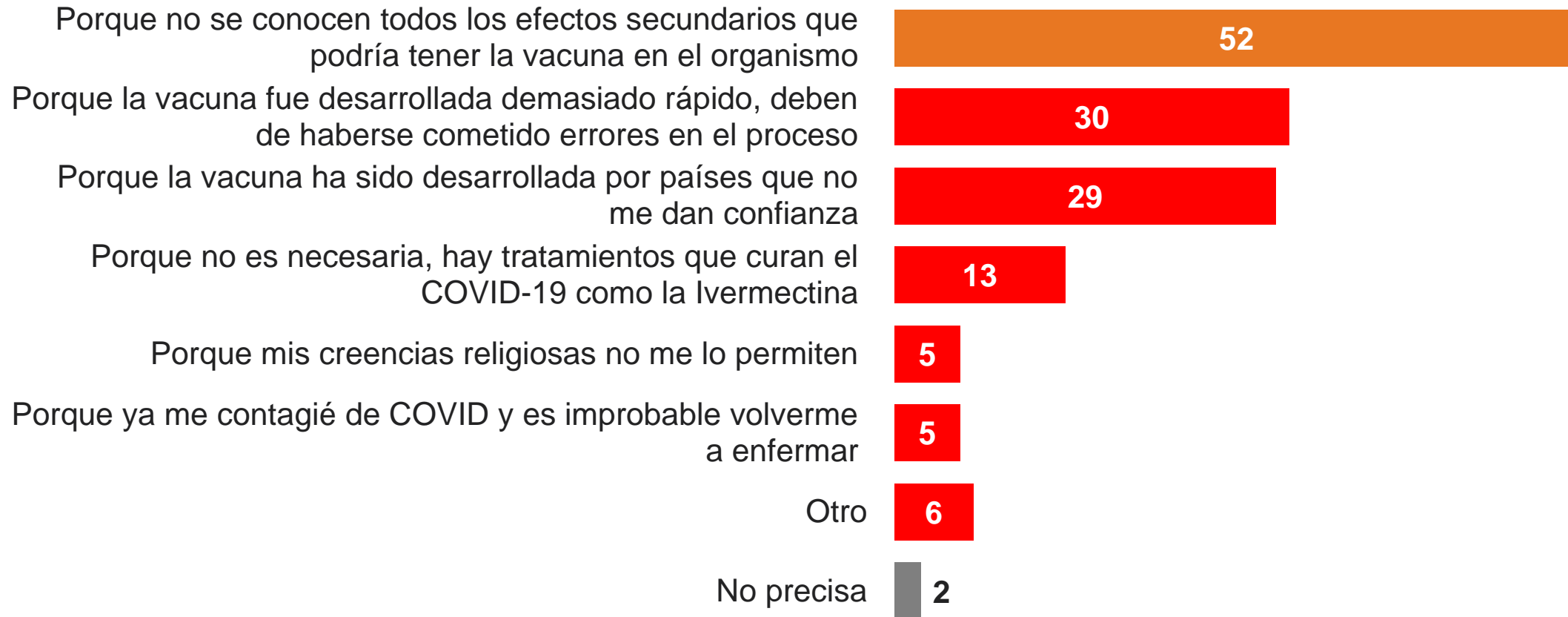
¿Si ahora mismo estuviese disponible una vacuna aprobada por el MINSA y gratuita para prevenir el COVID-19/coronavirus, ¿Ud. se vacunaría o no se vacunaría? (%)



# SITUACIÓN SOCIAL

## COVID-19 y vacunas

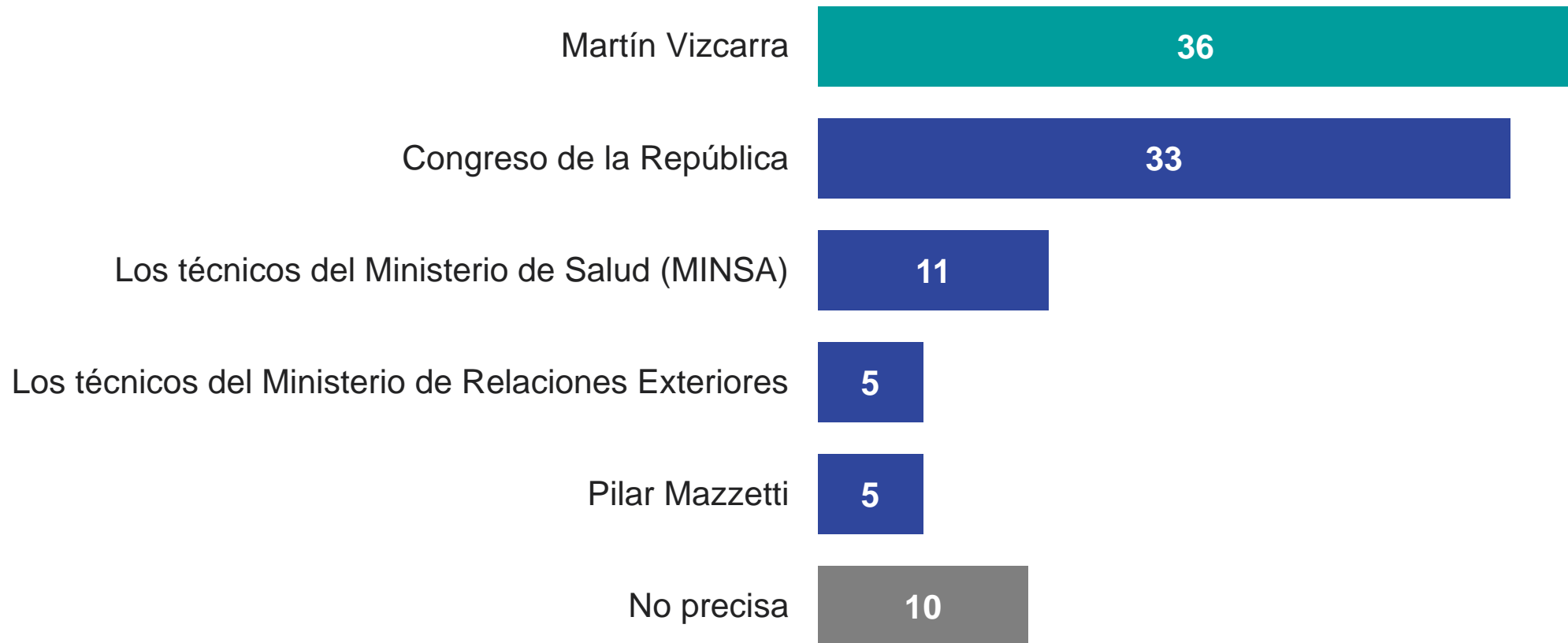
¿Por qué no se pondría una vacuna que prevé el coronavirus/COVID-19? (%)



# SITUACIÓN SOCIAL

## COVID-19 y vacunas

En comparación con otros países de la región, el Perú demoró más en adquirir una vacuna. Dígame, ¿quién cree que es el principal responsable de que el Perú comprase vacunas mucho después que otros países? (%)





# SITUACIÓN SOCIAL

## Segunda ola de COVID-19

¿Usted o alguien de las personas que viven en esta vivienda ha estado infectado de coronavirus? (%)



## Segunda ola de COVID-19

¿Cree que en las próximas semanas el nivel de contagios por coronavirus aumentará, se mantendrá igual que en diciembre o disminuirá? (%)

■ Aumentará

■ Se mantendrá igual

■ Disminuirá

■ No precisa



## Segunda ola de COVID-19

¿Cuál de las siguientes opciones debería de seguir el Gobierno con respecto a las restricciones en las próximas semanas? (%)

- Se deben implementar más restricciones a nivel nacional
- Se deben implementar más restricciones solo en algunos departamentos del país
- Se deben mantener las restricciones actuales, no seguir aumentándolas
- Se deben disminuir las restricciones , las personas tienen que saber cuidarse solas
- No precisa



# Ficha Técnica: Encuesta Nacional Urbano-Rural

1. **Nombre de la encuestadora:** IPSOS OPINION Y MERCADO S.A.
2. **Número de registro:** 0001-REE / JNE
3. **Persona jurídica que encomendó la encuesta:** Editorial El Comercio S.A
4. **Objetivo del estudio:** Evaluar la percepción, opinión y actitudes hacia temas políticos, económicos y sociales del país.

## 5. Universo

Tamaño de la población objetivo: Para la construcción del diseño de la muestra se ha tomado como marco muestral a hombres y mujeres de 18 años a más de la población nacional urbano rural del Perú (23,825,154 personas).

## 6. Distribución Poblacional

Cuadro 1

Región	Urbano		Rural		Total	
Lima	8,258,768	34.7%	0	0.0%	8,258,768	34.7%
Costa Norte	3,472,980	14.6%	317,464	1.3%	3,790,444	15.9%
Sierra Norte	492,491	2.1%	1,375,602	5.8%	1,868,093	7.9%
Costa Centro	594,391	2.5%	20,194	0.1%	614,585	2.6%
Sierra Centro	1,000,478	4.2%	717,990	3.0%	1,718,468	7.2%
Costa Sur 1/	1,883,482	7.9%	54,184	0.2%	1,937,666	8.1%
Sierra Sur	1,520,083	6.3%	1,254,592	5.3%	2,774,675	11.6%
Oriente	1,842,062	7.7%	1,020,393	4.3%	2,862,455	12.0%
<b>Total</b>	<b>19,064,735</b>	<b>80.0%</b>	<b>4,760,419</b>	<b>20.0%</b>	<b>23,825,154</b>	<b>100.0%</b>

Padrón de Población hábil para votar 2020 - RENIEC  
Estadística Poblacional 2020 – Ipsos

Cuadro 2

Sexo	Total
Masculino	49.8%
Femenino	50.2%
<b>Total</b>	<b>100%</b>

Población hábil para votar 2020 RENIEC

Cuadro 3

Edad	Total
18 a 25 años	19.4%
26 a 42 años	40.3%
43 a 70 años	40.3%
<b>Total</b>	<b>100%</b>

Censo 2017 - INEI

**GAME CHANGERS**



# Ficha Técnica: Encuesta Nacional Urbano-Rural

7. **Tamaño de la muestra:** 1210 personas entrevistadas

8. **Margen de error:** Para los resultados obtenidos se tiene un margen de error de +/- 2.817%

9. **Nivel de confianza:** Se asume un nivel de confianza de 95% y varianza máxima en las proporciones poblacionales ( $p=q=0.5$ )

## 10. Metodología de Muestreo

Diseño Muestral: Se realizó una muestra de conglomerados estratificado en la primera etapa, donde los estratos se definen por el cruce de la variable región geográfica (Lima, Costa Norte, Costa Sur, Costa Centro, Sierra Norte, Sierra Sur, Sierra Centro, Oriente) y ámbito (Urbano y rural) y en cada estrato se seleccionó en forma aleatoria una muestra de localidades, y dentro de ellas zonas con inicio aleatorio de manzanas. Posteriormente se realizó un muestreo sistemático de viviendas en cada manzana seleccionada, finalmente dentro de la vivienda se busca a las personas siguiendo cuotas de sexo y edad.

Las encuestas fueron realizadas en hogares de manera presencial (cara a cara). Cabe señalar que las encuestas que realiza el grupo Ipsos se hacen en cumplimiento de los puntos exigidos y aprobados por el Ministerio de Salud: uso de mascarillas, caretas y guardando el metro y medio de distancia.

Etapas de Muestreo: La selección de unidades muestrales se ha realizado de la siguiente manera:

Etapa	Unidad de muestreo	Tipo de selección de la unidad de muestreo
1	Localidades	<b>Probabilístico.</b> Conglomerados estratificados, seleccionados usando un muestreo aleatorio sistemático proporcional al número de habitantes de cada localidad.
2	Zonas	<b>Probabilístico.</b> Sistemático con inicio aleatorio de manzana, probabilidad de selección proporcional al tamaño (viviendas).
3	Viviendas	<b>Probabilístico.</b> Sistemático con inicio aleatorio.
4	Persona	Por cuotas de sexo, edad

# Ficha Técnica: Encuesta Nacional Urbano-Rural

11. **Marcos muestral:** Ipsos cuenta usa como marco muestral la última cartografía del INEI, que proviene del Censo 2017.
12. **Sistema de muestreo:** En el manejo de nuestro marco muestral cartográfico para la selección de viviendas se utiliza un sistema de muestreo de manzanas (SIMUM) en entorno visual de Ipsos Perú; este software permite seleccionar muestras de manzanas sistemáticamente con inicio aleatorio de tal manera que estas sean representativas.
13. **Procedimiento de selección del entrevistado:** Los entrevistados fueron elegidos de manera aleatoria dentro de cada vivienda respetando las cuotas de sexo y edad.
14. **Detalle de todos los lugares donde se ejecutó la encuesta:** Se tuvo una cobertura de 24 departamentos más la Prov. Const. Del Callao, 47 provincias y 54 localidades .
15. **Fecha de trabajo de campo:** 13 al 15 de enero del 2021
16. **Página web y dirección de correo electrónico**  
www.ipsos.pe.pe  
Guillermo Loli (Coordinador Ejecutivo): [Guillermo.loli@ipsos.com](mailto:Guillermo.loli@ipsos.com)

# Ficha Técnica: Encuesta Nacional Urbano-Rural

Regiones	Ámbito	Departamento	Provincia	Localidad /Ciudad
Costa Norte	Urbano	LA LIBERTAD	TRUJILLO	TRUJILLO
Costa Norte	Urbano	LAMBAYEQUE	CHICLAYO	CHICLAYO
Costa Norte	Urbano	PIURA	PIURA	PIURA
Costa Norte	Urbano	PIURA	TALARA	TALARA
Costa Norte	Urbano	PIURA	SECHURA	SECHURA
Costa Norte	Urbano	ÁNCASH	SANTA	CHIMBOTE
Costa Norte	Urbano	ÁNCASH	HUARMEY	HUARMEY
Costa Norte	Urbano	TUMBES	TUMBES	TUMBES
Sierra Norte	Urbano	CAJAMARCA	CAJAMARCA	CAJAMARCA
Sierra Norte	Urbano	ÁNCASH	HUARAZ	HUARAZ
Costa Centro	Urbano	LIMA	BARRANCA	BARRANCA
Costa Centro	Urbano	LIMA	HUAURA	HUACHO
Costa Centro	Urbano	LIMA	HUAURA	HUAURA
Costa Centro	Urbano	LIMA	CAÑETE	CAÑETE
Sierra Centro	Urbano	JUNIN	HUANCAYO	HUANCAYO
Sierra Centro	Urbano	PASCO	PASCO	CERRO DE PASCO
Sierra Centro	Urbano	HUÁNUCO	HUÁNUCO	HUÁNUCO
Costa Sur	Urbano	TACNA	TACNA	TACNA
Costa Sur	Urbano	AREQUIPA	AREQUIPA	AREQUIPA
Costa Sur	Urbano	ICA	ICA	ICA
Costa Sur	Urbano	ICA	CHINCHA	CHINCHA
Costa Sur	Urbano	MOQUEGUA	MARISCAL NIETO	MOQUEGUA
Sierra Sur	Urbano	AYACUCHO	HUAMANGA	AYACUCHO
Sierra Sur	Urbano	AYACUCHO	HUANTA	HUANTA
Sierra Sur	Urbano	CUSCO	CUSCO	CUSCO
Sierra Sur	Urbano	PUNO	PUNO	PUNO
Sierra Sur	Urbano	PUNO	SAN ROMÁN	JULIACA
Selva	Urbano	LORETO	MAYNAS	IQUITOS
Selva	Urbano	CAJAMARCA	JAEN	JAEN
Selva	Urbano	SAN MARTIN	SAN MARTÍN	TARAPOTO
Selva	Urbano	UCAYALI	CORONEL PORTILLO	PUCALLPA
Selva	Urbano	AMAZONAS	UTCUBAMBA	BAGUA GRANDE
Selva	Urbano	MADRE DE DIOS	TAMBOPATA	PUERTO MALDONADO
Lima	Urbano	LIMA	LIMA	LIMA

Regiones	Ámbito	Departamento	Provincia	Localidad /Ciudad
Lima	Urbano	PROV. CONST. DEL CALLAO	CALLAO	CALLAO
Costa Norte	Rural	LAMBAYEQUE	FERREÑAFE	PITIPO
Costa Norte	Rural	LAMBAYEQUE	FERREÑAFE	MANUEL ANTONIO MESONES MURO
Sierra Norte	Rural	CAJAMARCA	SAN MARCOS	PEDRO GALVEZ
Sierra Norte	Rural	CAJAMARCA	CUTERVO	CUTERVO
Sierra Norte	Rural	CAJAMARCA	SAN PABLO	SAN PABLO
Sierra Norte	Rural	CAJAMARCA	CHOTA	CHOTA
Costa Centro	Rural	LIMA	CAÑETE	PACARAN
Sierra Centro	Rural	HUANCVELICA	HUANCVELICA	YAULI
Sierra Centro	Rural	HUÁNUCO	HUÁNUCO	SAN FRANCISCO DE CAYRAN
Sierra Centro	Rural	JUNIN	HUANCAYO	HUACRAPUQUIO
Sierra Sur	Rural	PUNO	YUNGUYO	YUNGUYO
Sierra Sur	Rural	APURIMAC	ANDAHUAYLAS	SAN JERONIMO
Sierra Sur	Rural	AREQUIPA	LA UNIÓN	TOME PAMPA
Selva	Rural	SAN MARTIN	LAMAS	ALONSO DE ALVARADO
Selva	Rural	JUNIN	SATIPO	MAZAMARI
Sierra Sur	Rural	CUSCO	CUSCO	POROY
Sierra Norte	Rural	CAJAMARCA	HUALGAYOC	BAMBAMARCA
Costa Sur	Rural	TACNA	TACNA	CALANA
Selva	Rural	CAJAMARCA	SAN IGNACIO	HUARANGO



Opinión Data

Estudio de opinión - Ipsos

Perú, enero de 2021

©Todos los derechos reservados. El contenido de este informe no puede ser reproducido, divulgado ni registrado sin autorización previa por escrito de Ipsos.

