

WHAT WORRIES THE



January 2021

RESUMEN PERÚ: ENERO 2021

La mayoría (83%) de los peruanos piensan que las cosas en el país van por mal camino.

El coronavirus actualmente ocupa el primer puesto de las preocupaciones, con el 52% que lo indica.

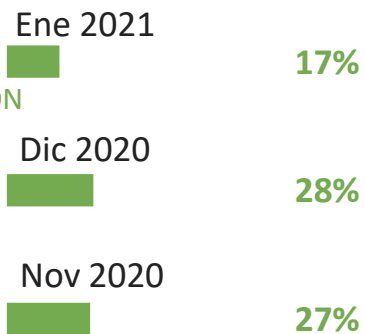
En general, ¿diría que las cosas en su país van en la buena dirección, o van por mal camino?

**EN LA BUENA DIRECCIÓN/
POR MAL CAMINO**

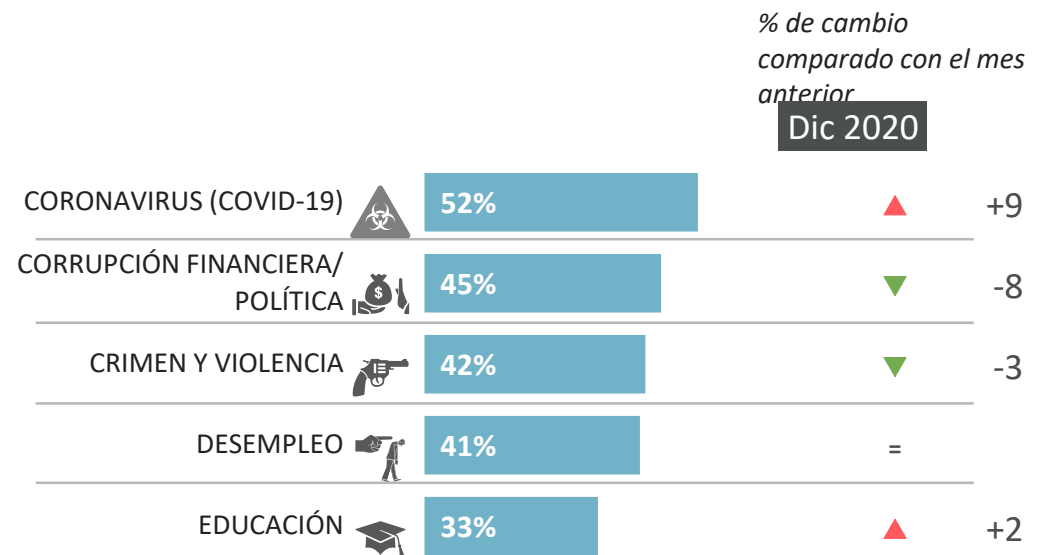
Enero 2021



EN LA BUENA DIRECCIÓN



De los siguientes temas, ¿cuáles son los tres que encuentra más preocupantes en su país?



Base: Muestra representativa de los adultos peruanos entre 16 y 74 años, c.500 al mes.

Fuente : Global Advisor

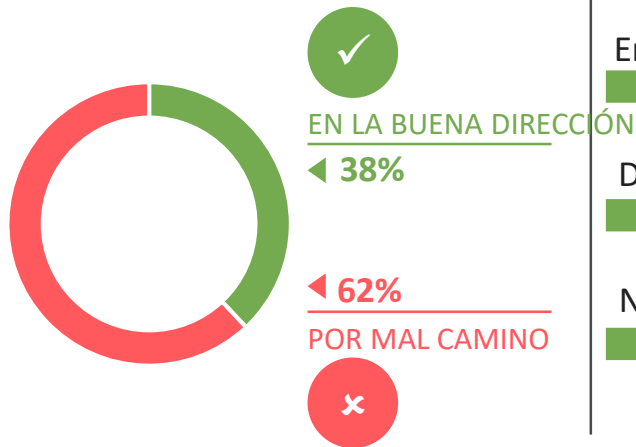
RESUMEN MUNDIAL: ENERO 2021

La mayoría (62%) de las personas en el mundo piensan que las cosas en su país van por mal camino. **1** ocupa actualmente el primer puesto de la preocupación global, con un 50% que lo indica.

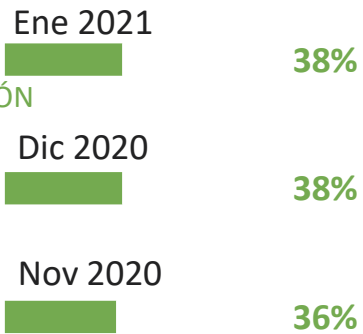
En general, ¿diría que las cosas en su país van en la buena dirección, o van por mal camino?

EN LA BUENA DIRECCIÓN/ POR MAL CAMINO

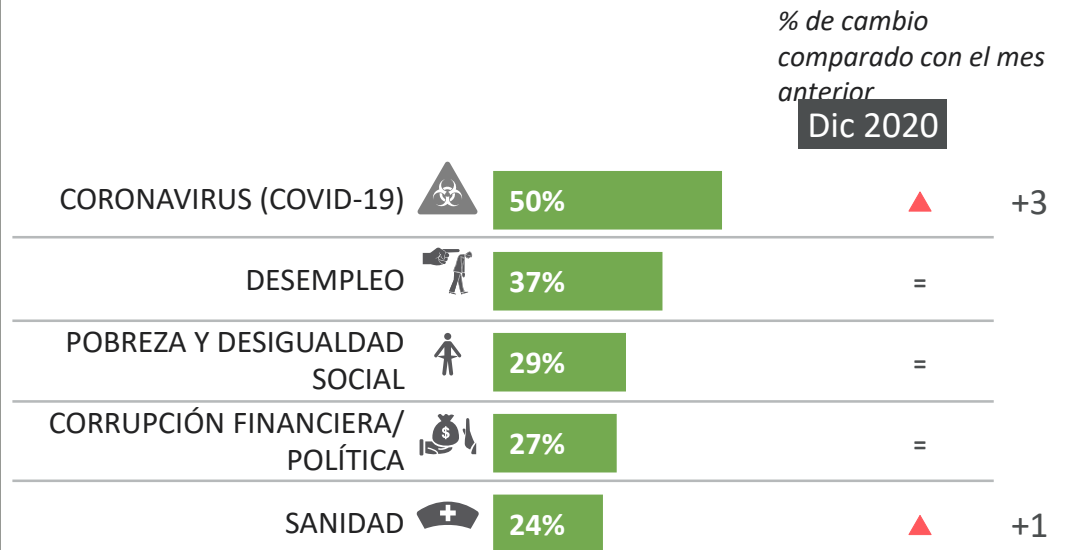
Enero 2021



EN LA BUENA DIRECCIÓN




De los siguientes temas, ¿cuáles son los tres que encuentra más preocupantes en su país?*



Base: muestra representativa de adultos de todo el mundo de 16 y 74. c.22003 al mes

Fuente : Global Advisor



BUENA

DIRECCIÓN

MAL

CAMINO

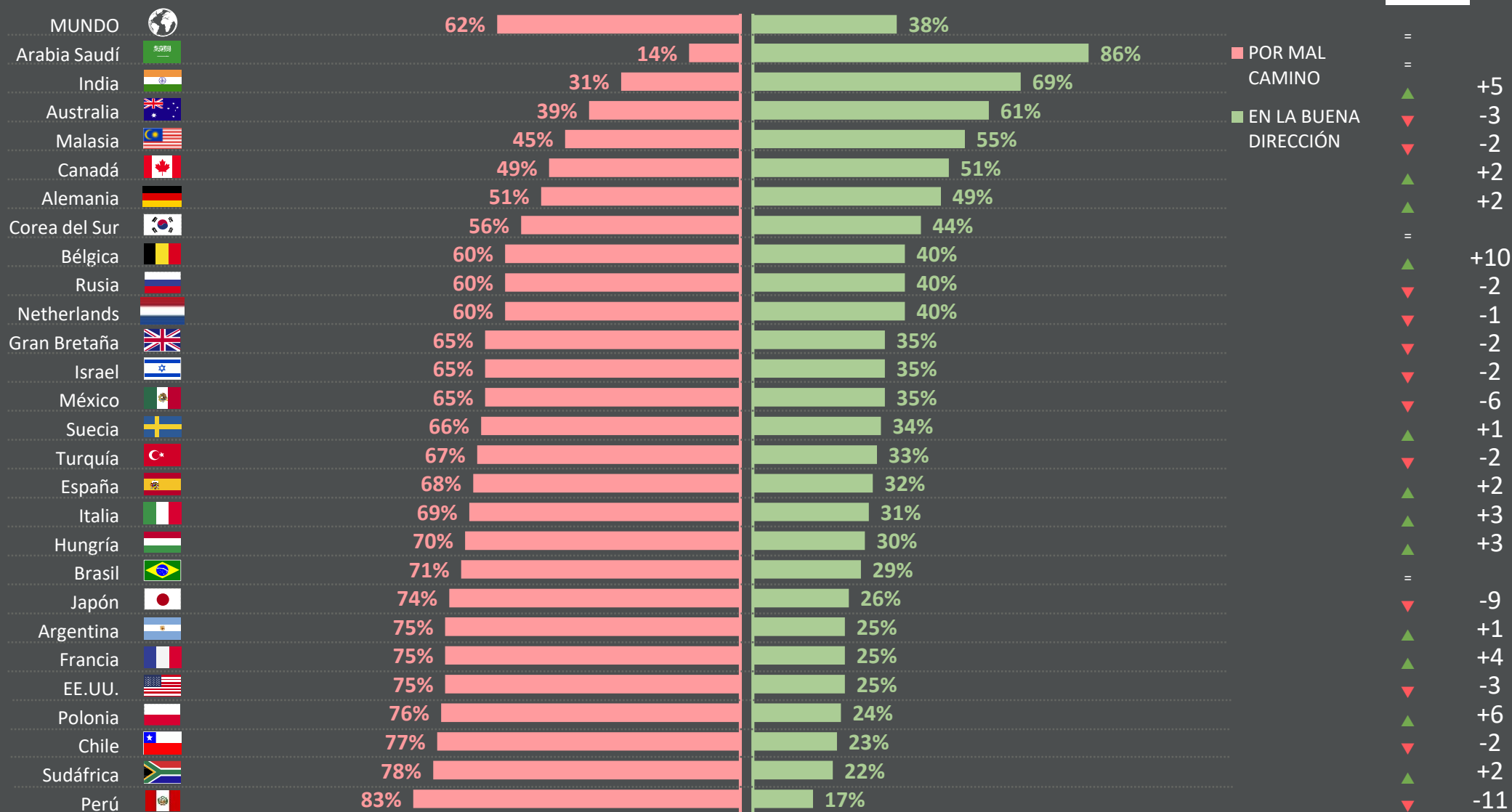
- Comparaciones por países
- Tendencias en el tiempo: Perú
- Tendencias en el tiempo: Mundo

COMPARACIÓN POR PAÍSES

EN LA BUENA DIRECCIÓN/POR MAL CAMINO

% de cambio comparado con el mes anterior

Dic 2020

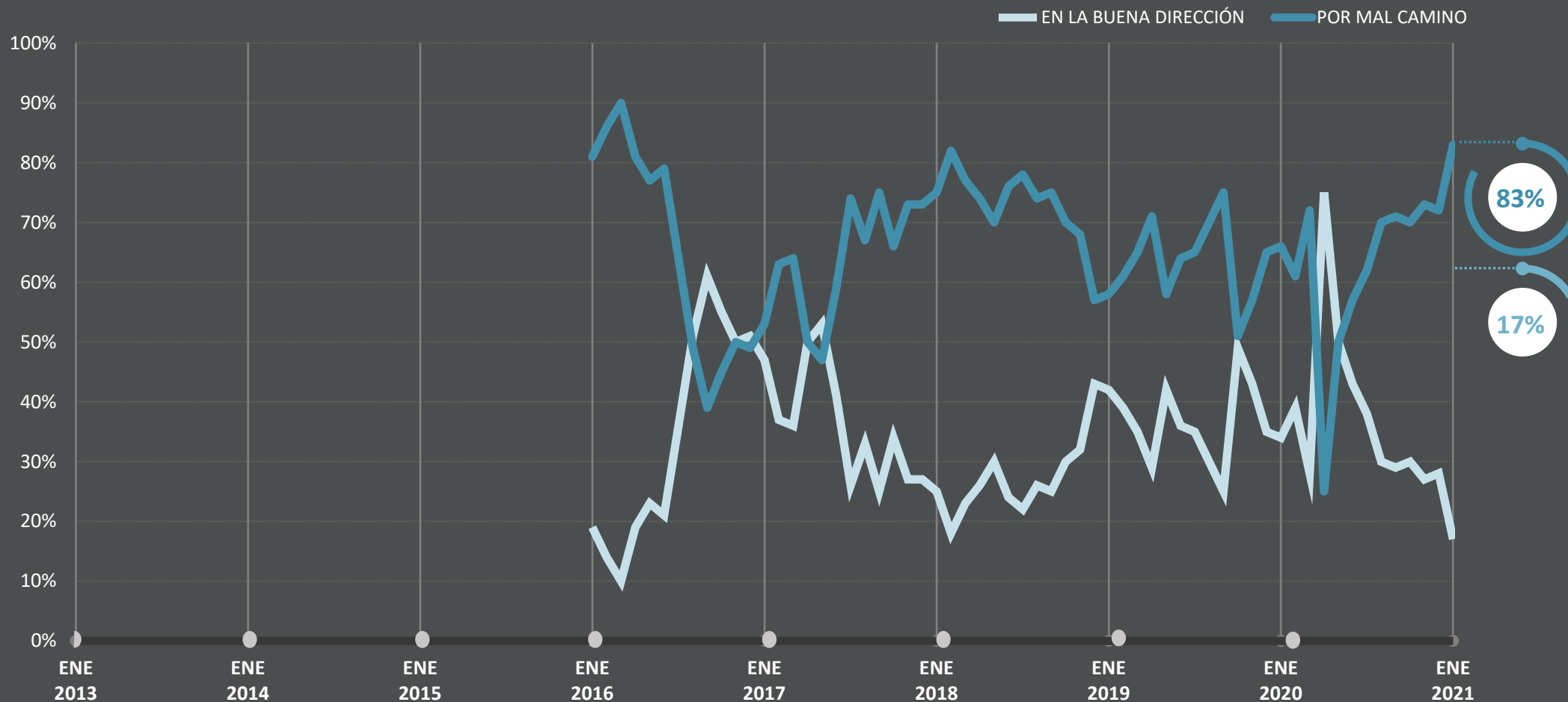


Base: Representative sample of {{1.22,003}} adults aged 16-74 in 27 participating countries, {{2.December}} {{3.18th}} {{4.2020}} - {{5.January}} {{6.1st}} {{7.2021}}.

Fuente : Global Advisor

PERÚ: EN LA BUENA DIRECCIÓN/POR MAL CAMINO

En general, ¿diría que las cosas en su país van en la buena dirección, o van por mal camino?*



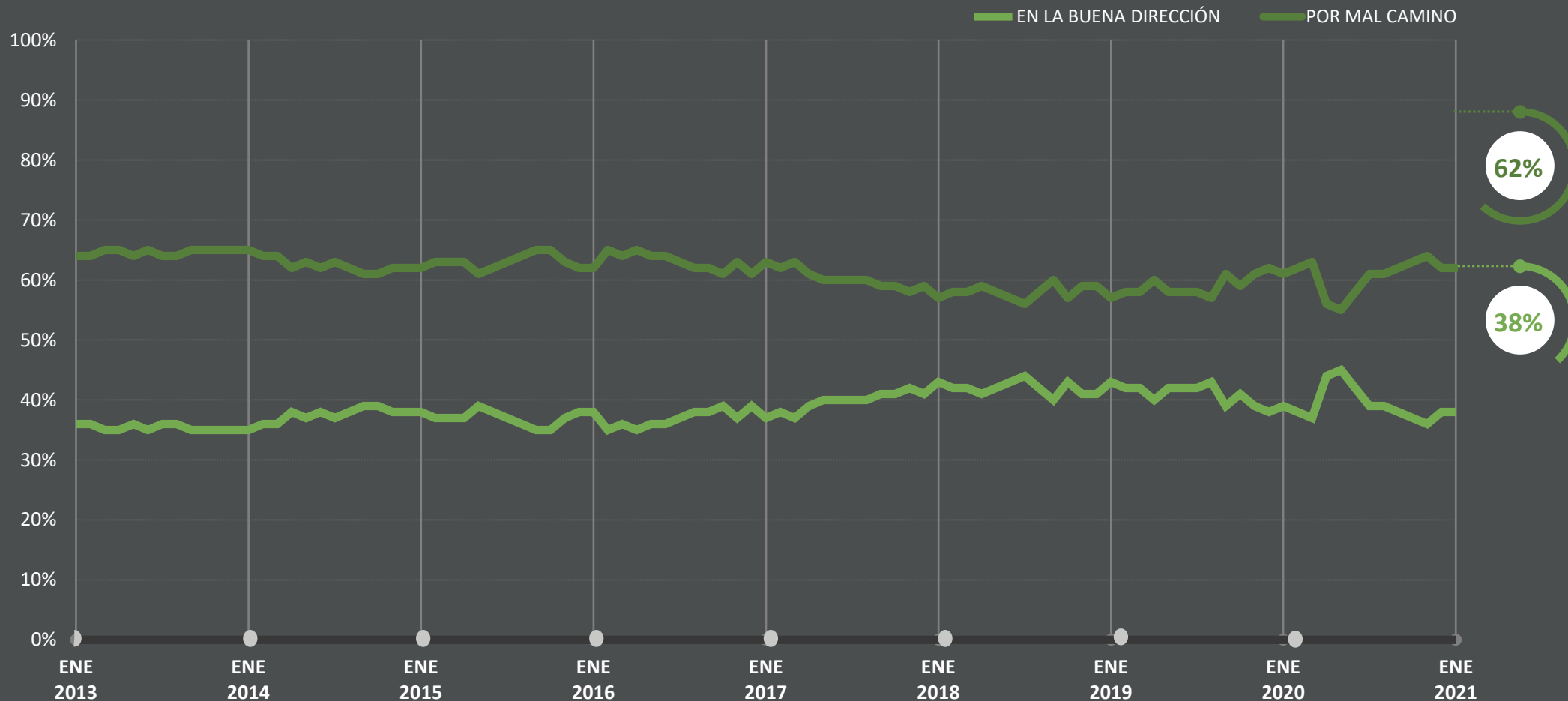
*Por favor, ten en cuenta que Perú se unió a Global Advisor en Enero de 2016.

Base: Muestra representativa de los adultos peruanos entre 16 y 74 años, c.500 al mes.

Fuente : Global Advisor

MUNDO: EN LA BUENA DIRECCIÓN/POR MAL CAMINO

En general, ¿diría que las cosas en su país van en la buena dirección, o van por mal camino?



Base: muestra representativa de adultos de todo el mundo de 16 y 74. c.22003 al mes

Fuente : Global Advisor



DE PERÚ

PREOCUPACIONES

- Principales preocupaciones de Perú
- Principales preocupaciones mundiales
- Tendencias en el tiempo de las preocupaciones: Perú y mundo

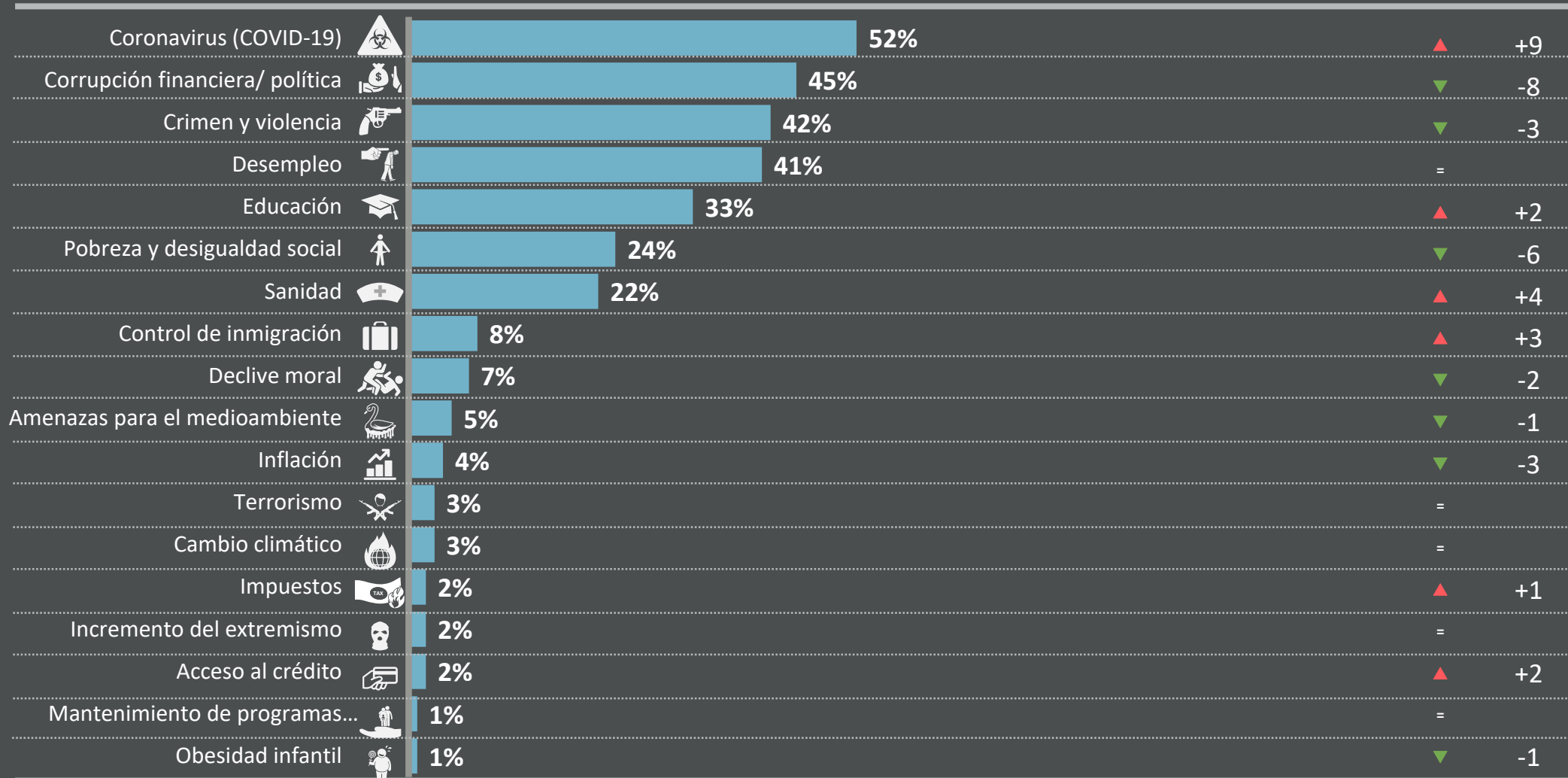
PREOCUPACIONES DE PERÚ

De los siguientes temas, ¿cuáles son los tres que encuentra más preocupantes en su país?

% de cambio
comparado con el mes
anterior

Mencionado en Enero 2021 (%)

Dic 2020



Base: Muestra representativa de los adultos peruanos entre 16 y 74 años. Enero 2021: 500; Diciembre 2020: 500.

Fuente : Global Advisor

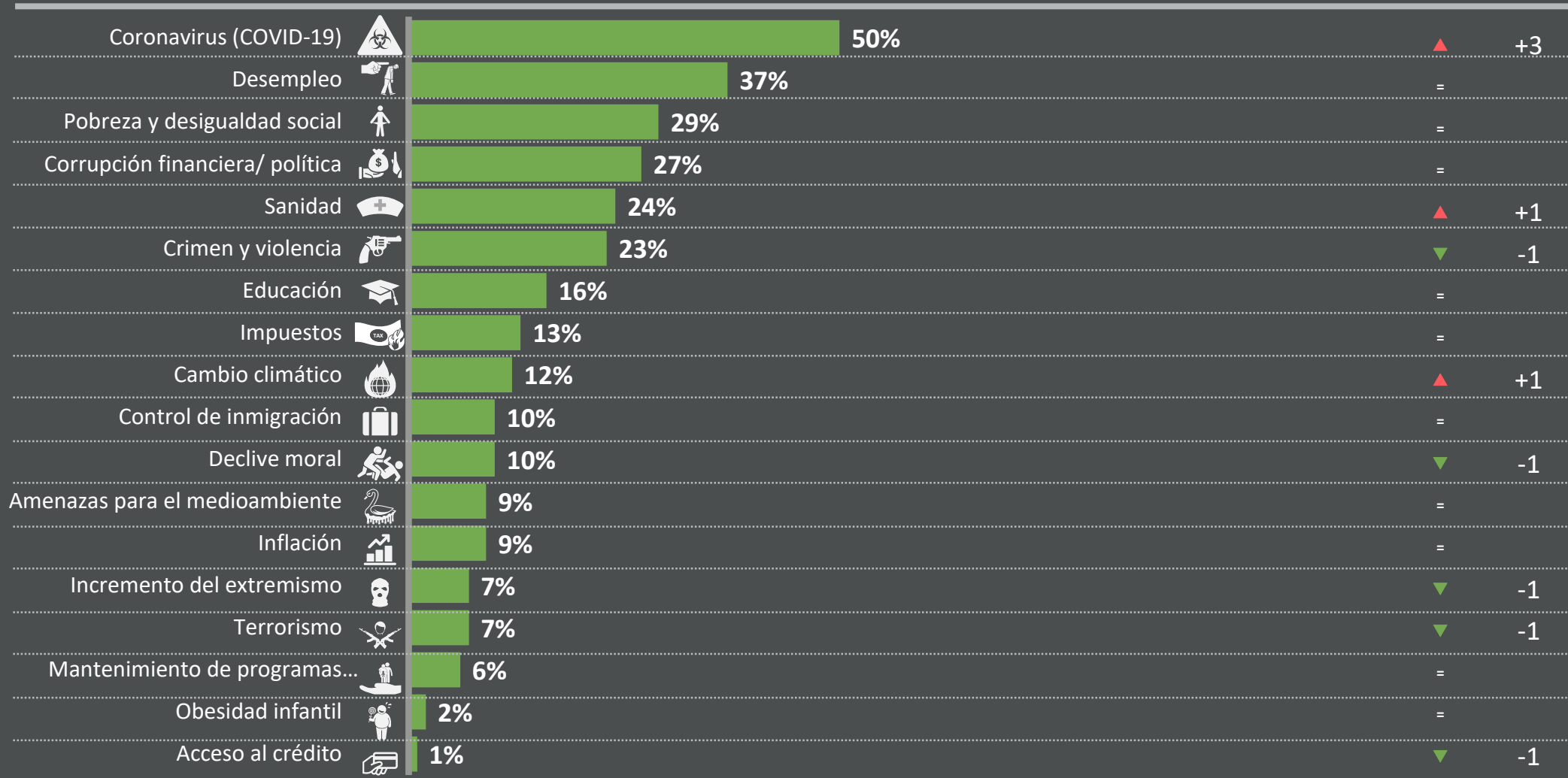
PREOCUPACIONES EN EL MUNDO

De los siguientes temas, ¿cuáles son los tres que encuentra más preocupantes en su país?

% de cambio comparado con el mes anterior

Mencionado en Enero 2021 (%)

Dic 2020

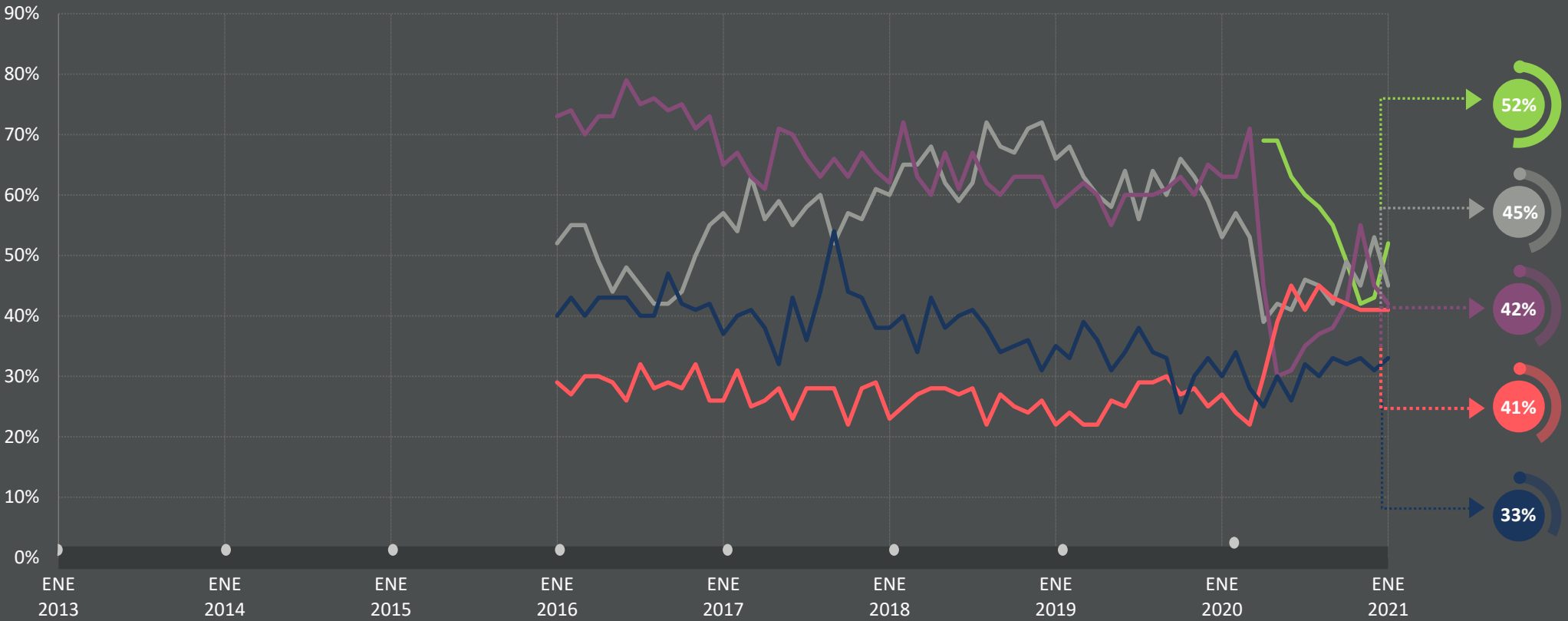



Base: Representative sample of adults aged 16-74. {{1.January}} {{2.2021}}: {{3.22,003}}; {{4.December}} {{5.2020}}: {{6.19,504}}.

Fuente : Global Advisor


5 PRINCIPALES PREOCUPACIONES ACTUALES EN PERÚ : TENDENCIAS A LARGO PLAZO

De los siguientes temas, ¿cuáles son los tres que encuentra más preocupantes en su país?*







Coronavirus (COVID-19)




Corrupción financiera/ política



Crimen y violencia



Desempleo



Educación

Base: Muestra representativa de los adultos peruanos entre 16 y 74 años, c.500 al mes.

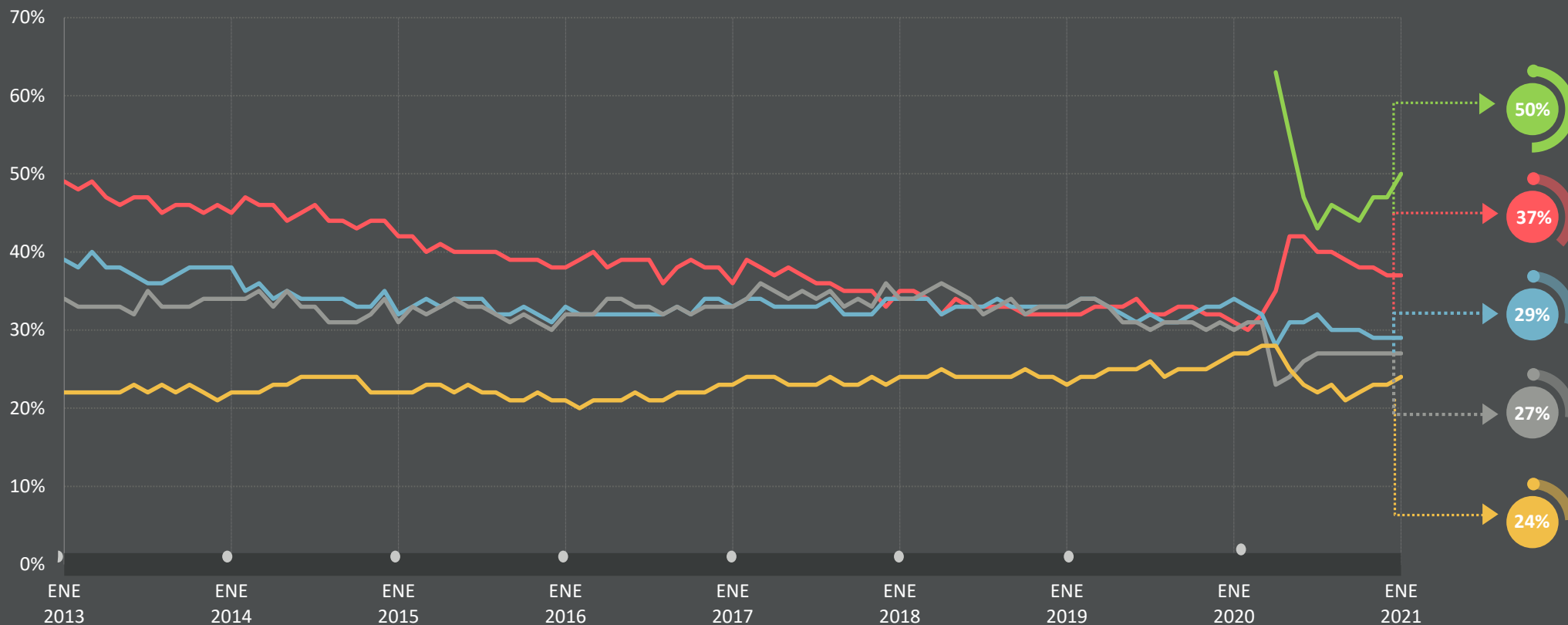
Fuente : Global Advisor

*Por favor, ten en cuenta que Perú se unió a Global Advisor en Enero de 2016.

5 PREOCUPACIONES PRINCIPALES EN EL MUNDO

TENDENCIAS A LARGO PLAZO

De los siguientes temas, ¿cuáles son los tres que encuentra más preocupantes en su país?



Coronavirus (COVID-19)



Desempleo



Pobreza y desigualdad social



Corrupción financiera/ política



Sanidad

Base: Muestra representativa de adultos entre 16 y 64 años, c.18,000 – 20,000 al mes.

Fuente : Global Advisor

PREOCUPACIONES EN EL MUNDO

COMPARACIÓN POR PAÍSES



- Preocupaciones principales por países
- Las 3 principales preocupaciones por países
- Comparación por países de las 5 principales preocupaciones en Perú

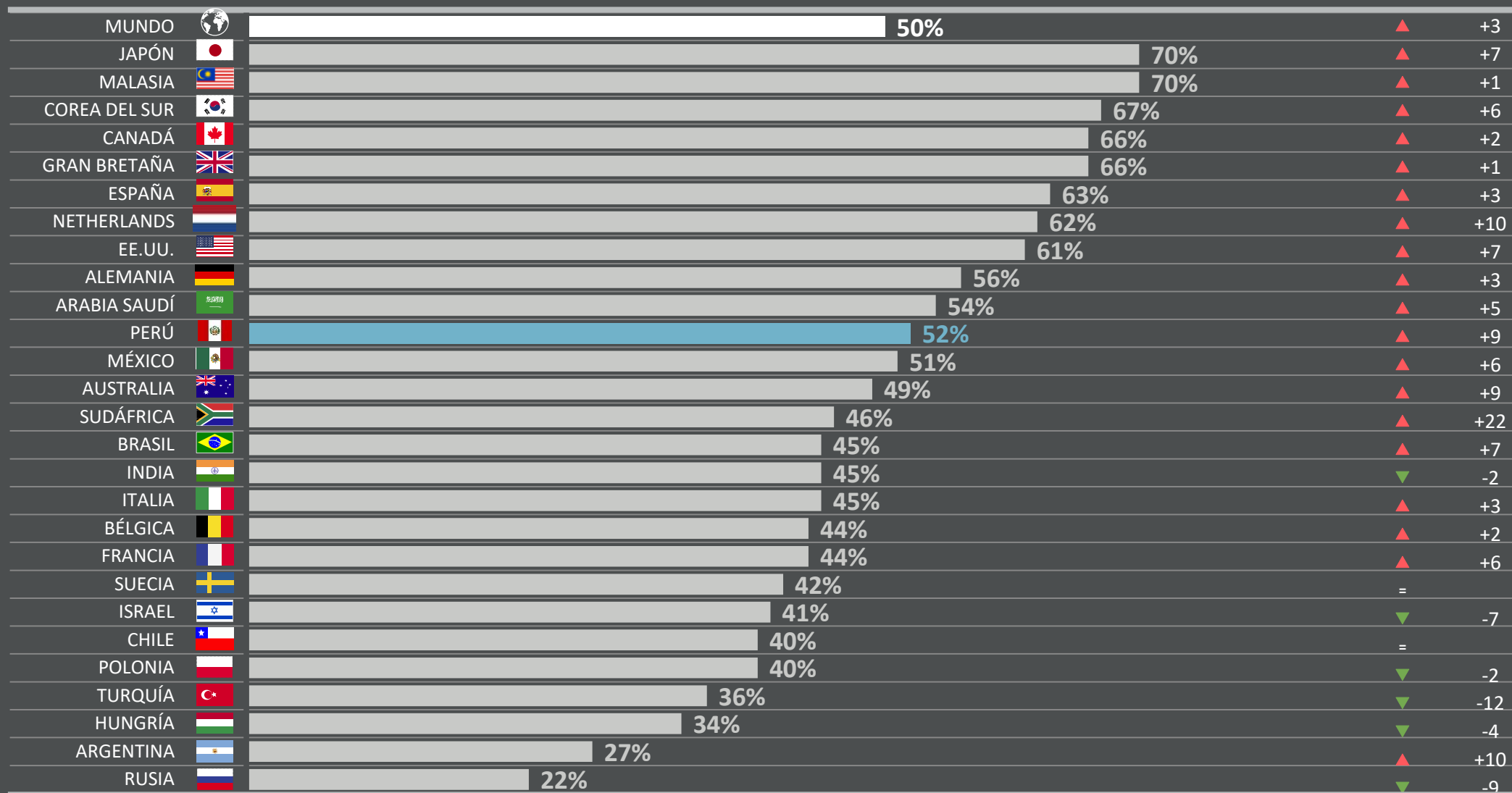
1 | CORONAVIRUS (COVID-19)

De los siguientes temas, ¿cuáles son los tres que encuentra más preocupantes en su país?

% de cambio comparado con el mes anterior

(%) preocupados en Enero 2021 en cada país

Dic 2020



Base: Representative sample of adults aged 16-74 in 27 participating countries. {{1.January}} {{2.2021}}; {{3.22,003}}; {{4.December}} {{5.2020}};

© 2021 Global Advisor

2 | CORRUPCIÓN FINANCIERA/ POLÍTICA

De los siguientes temas, ¿cuáles son los tres que encuentra más preocupantes en su país?

% de cambio comparado con el mes anterior

(%) preocupados en Enero 2021 en cada país

Dic 2020

País	% preocupados	Cambio	Valor
MUNDO	27%	=	
HUNGRÍA	56%	▲	+10
SUDÁFRICA	56%	▼	-3
MALASIA	48%	=	
RUSIA	48%	▲	+1
PERÚ	45%	▼	-8
ISRAEL	37%	▲	+4
COREA DEL SUR	36%	▲	+4
ARGENTINA	34%	▲	+3
BRASIL	33%	▲	+1
CHILE	32%	▼	-3
EE.UU.	30%	▲	+2
POLONIA	29%	▼	-6
INDIA	28%	▼	-1
MÉXICO	24%	=	
ITALIA	22%	▲	+3
ESPAÑA	22%	▼	-6
ARABIA SAUDÍ	20%	▲	+1
CANADÁ	19%	▲	+1
TURQUÍA	19%	▲	+2
AUSTRALIA	16%	=	
JAPÓN	16%	▼	-2
BÉLGICA	15%	=	
NETHERLANDS	12%	▲	+5
GRAN BRETAÑA	11%	▼	-2
FRANCIA	10%	▲	+3
ALEMANIA	8%	▲	+1
SUECIA	5%	▼	-4

Base: Representative sample of adults aged 16-74 in 27 participating countries. {{1.January}} {{2.2021}}; {{3.22,003}}; {{4.December}} {{5.2020}};

© 2021 Global Advisor

3 | CRIMEN Y VIOLENCIA

De los siguientes temas, ¿cuáles son los tres que encuentra más preocupantes en su país?

% de cambio comparado con el mes anterior

(%) preocupados en Enero 2021 en cada país

Dic 2020

País	(%) preocupados en Enero 2021	% de cambio comparado con el mes anterior
MUNDO	23%	-1
SUECIA	52%	+2
MÉXICO	49%	-5
CHILE	47%	+6
SUDÁFRICA	44%	-14
ARGENTINA	42%	+2
PERÚ	42%	-3
BRASIL	31%	-1
ISRAEL	31%	+10
FRANCIA	29%	=
AUSTRALIA	25%	+4
INDIA	23%	+1
MALASIA	22%	-3
EE.UU.	21%	-3
BÉLGICA	20%	-2
NETHERLANDS	20%	-4
TURQUÍA	20%	-3
ALEMANIA	19%	-3
GRAN BRETAÑA	16%	-2
ITALIA	13%	-1
CANADÁ	11%	-2
RUSIA	9%	+1
COREA DEL SUR	9%	-2
HUNGRÍA	8%	+2
JAPÓN	8%	-3
ARABIA SAUDÍ	8%	-4
ESPAÑA	8%	-1
POLONIA	5%	-1

Base: Representative sample of adults aged 16-74 in 27 participating countries. {{1.January}} {{2.2021}}; {{3.22,003}}; {{4.December}} {{5.2020}};

© 2021 Global Advisor

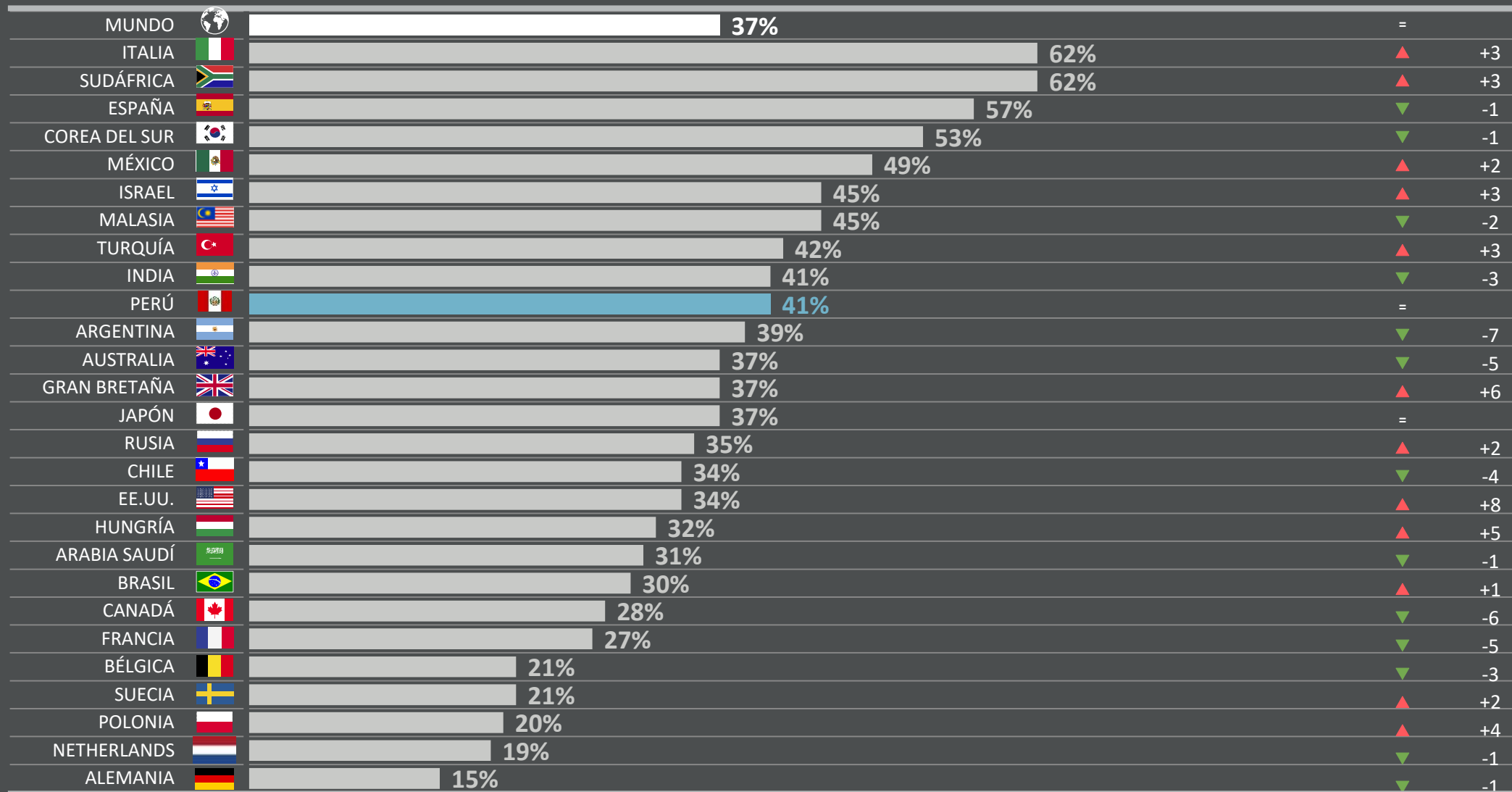
4 | DESEMPLEO

De los siguientes temas, ¿cuáles son los tres que encuentra más preocupantes en su país?

% de cambio comparado con el mes anterior

(%) preocupados en Enero 2021 en cada país

Dic 2020



Base: Representative sample of adults aged 16-74 in 27 participating countries. {{1.January}} {{2.2021}}; {{3.22,003}}; {{4.December}} {{5.2020}};

© 2021 Global Advisor

5 | EDUCACIÓN

De los siguientes temas, ¿cuáles son los tres que encuentra más preocupantes en su país?

% de cambio comparado con el mes anterior

(%) preocupados en Enero 2021 en cada país

Dic 2020

País	% preocupados	% de cambio	Cambio
MUNDO	16%	=	
PERÚ	33%	▲	+2
ISRAEL	26%	▼	-1
MÉXICO	26%	▲	+1
ARGENTINA	25%	▼	-4
BRASIL	24%	=	
INDIA	23%	=	
CHILE	22%	▲	+1
TURQUÍA	22%	▼	-1
RUSIA	18%	▲	+1
ARABIA SAUDÍ	17%	▲	+9
HUNGRÍA	16%	▼	-1
ESPAÑA	15%	▼	-3
ITALIA	14%	▲	+2
POLONIA	13%	▼	-4
NETHERLANDS	13%	▲	+3
SUDÁFRICA	13%	▼	-2
BÉLGICA	12%	▲	+3
MALASIA	12%	▼	-2
CANADÁ	11%	▼	-1
FRANCIA	10%	▼	-1
ALEMANIA	10%	▼	-1
GRAN BRETAÑA	10%	▲	+1
JAPÓN	10%	=	
EE.UU.	10%	=	
AUSTRALIA	9%	=	
SUECIA	6%	▲	+2
COREA DEL SUR	5%	▼	-2

Base: Representative sample of adults aged 16-74 in 27 participating countries. {{1.January}} {{2.2021}}; {{3.22,003}}; {{4.December}} {{5.2020}};

Fonte: Global Advisor



PREOCUPACIONES EN EL MUNDO

COMPARACIÓN POR PAÍSES

Country comparison of all 18 concerns

PREOCUPACIONES EN EL MUNDO

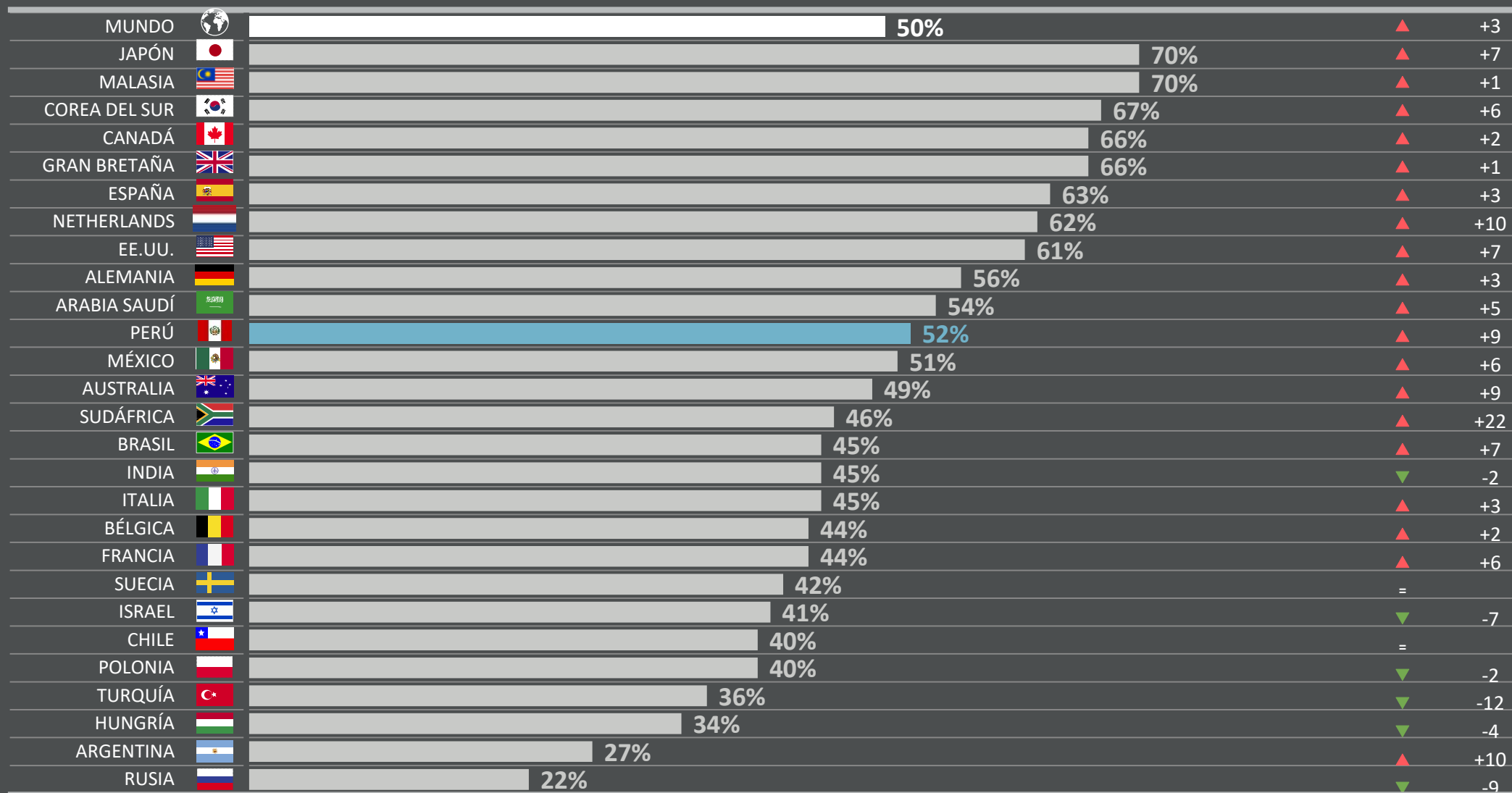
1 | CORONAVIRUS (COVID-19)

De los siguientes temas, ¿cuáles son los tres que encuentra más preocupantes en su país?

% de cambio comparado con el mes anterior

(%) preocupados en Enero 2021 en cada país

Dic 2020



Base: Representative sample of adults aged 16-74 in 27 participating countries. {{1.January}} {{2.2021}}; {{3.22,003}}; {{4.December}} {{5.2020}};

© 2021 Ipsos Global Advisor

PREOCUPACIONES EN EL MUNDO

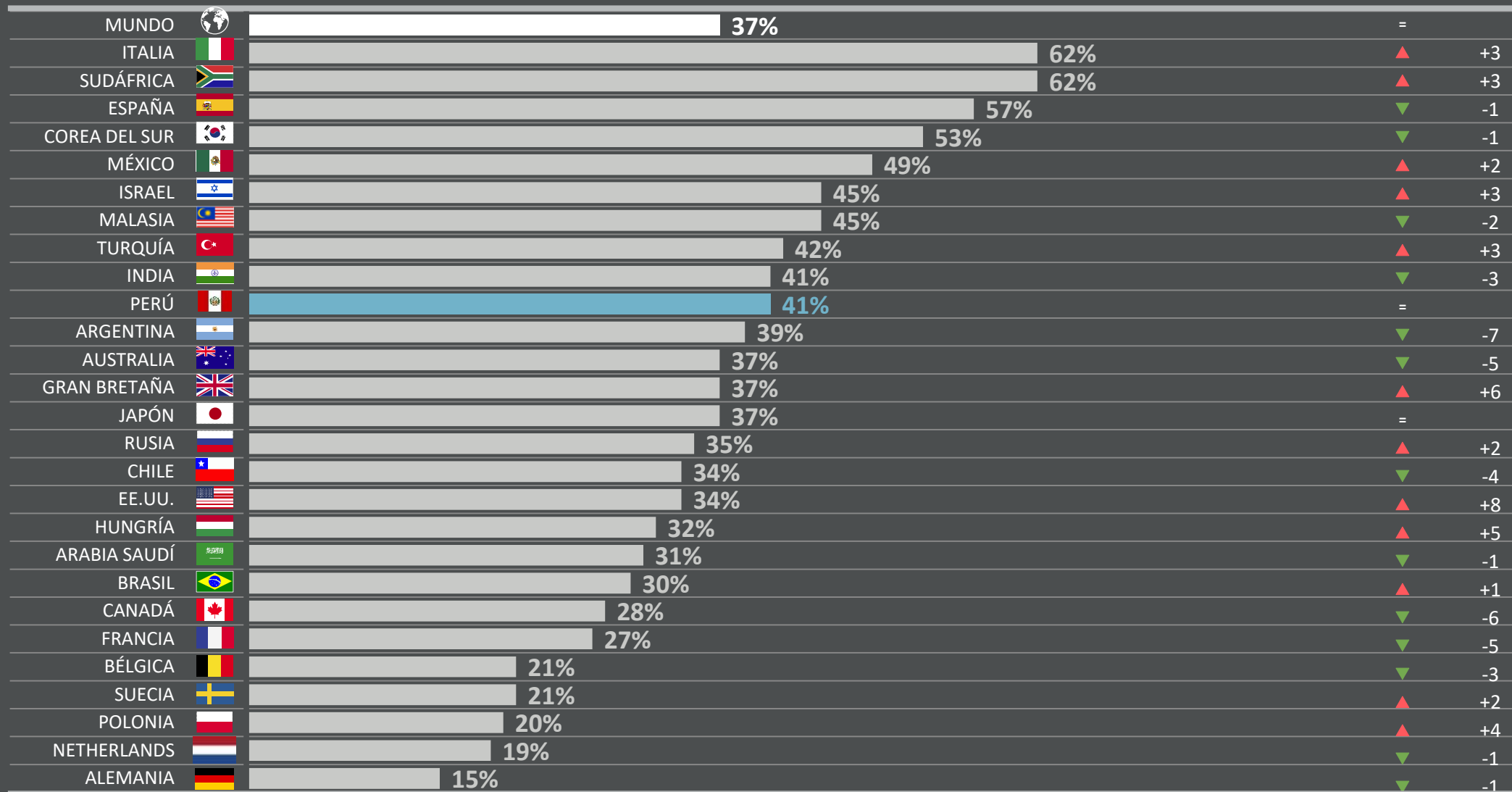
2 | DESEMPLEO

De los siguientes temas, ¿cuáles son los tres que encuentra más preocupantes en su país?

% de cambio comparado con el mes anterior

(%) preocupados en Enero 2021 en cada país

Dic 2020



Base: Representative sample of adults aged 16-74 in 27 participating countries. {{1.January}} {{2.2021}}; {{3.22,003}}; {{4.December}} {{5.2020}};

© Ipsos Global Advisor

PREOCUPACIONES EN EL MUNDO

3 | POBREZA Y DESIGUALDAD SOCIAL

De los siguientes temas, ¿cuáles son los tres que encuentra más preocupantes en su país?

% de cambio comparado con el mes anterior

(%) preocupados en Enero 2021 en cada país

Dic 2020

País	% preocupados	Cambio	Valor
MUNDO	29%	=	=
RUSIA	57%	▲	+6
CHILE	41%	▼	-4
TURQUÍA	40%	▲	+3
ALEMANIA	39%	▲	+3
HUNGRÍA	39%	▼	-3
ARGENTINA	35%	▼	-2
BÉLGICA	35%	▲	+2
BRASIL	34%	▲	+1
ISRAEL	32%	▲	+11
FRANCIA	31%	▼	-2
COREA DEL SUR	31%	▲	+5
JAPÓN	30%	▲	+2
MÉXICO	30%	▼	-6
ITALIA	28%	▼	-1
GRAN BRETAÑA	27%	=	=
SUDÁFRICA	27%	▼	-2
ESPAÑA	27%	=	=
NETHERLANDS	26%	▲	+1
INDIA	24%	▲	+4
PERÚ	24%	▼	-6
AUSTRALIA	23%	▼	-2
CANADÁ	23%	▼	-1
SUECIA	22%	▲	+2
EE.UU.	21%	▲	+2
MALASIA	18%	=	=
POLONIA	17%	=	=
ARABIA SAUDÍ	15%	▼	-1

Base: Representative sample of adults aged 16-74 in 27 participating countries. {{1.January}} {{2.2021}}; {{3.22,003}}; {{4.December}} {{5.2020}};

Geneva Global Advisor

PREOCUPACIONES EN EL MUNDO

4 | CORRUPCIÓN FINANCIERA/ POLÍTICA

De los siguientes temas, ¿cuáles son los tres que encuentra más preocupantes en su país?

% de cambio comparado con el mes anterior

(%) preocupados en Enero 2021 en cada país

Dic 2020

País	(%) preocupados en Enero 2021	% de cambio comparado con el mes anterior
MUNDO	27%	=
HUNGRÍA	56%	+10
SUDÁFRICA	56%	-3
MALASIA	48%	=
RUSIA	48%	+1
PERÚ	45%	-8
ISRAEL	37%	+4
COREA DEL SUR	36%	+4
ARGENTINA	34%	+3
BRASIL	33%	+1
CHILE	32%	-3
EE.UU.	30%	+2
POLONIA	29%	-6
INDIA	28%	-1
MÉXICO	24%	=
ITALIA	22%	+3
ESPAÑA	22%	-6
ARABIA SAUDÍ	20%	+1
CANADÁ	19%	+1
TURQUÍA	19%	+2
AUSTRALIA	16%	=
JAPÓN	16%	-2
BÉLGICA	15%	=
NETHERLANDS	12%	+5
GRAN BRETAÑA	11%	-2
FRANCIA	10%	+3
ALEMANIA	8%	+1
SUECIA	5%	-4

Base: Representative sample of adults aged 16-74 in 27 participating countries. {{1.January}} {{2.2021}}; {{3.22,003}}; {{4.December}} {{5.2020}};

© 2021 Global Advisor

PREOCUPACIONES EN EL MUNDO

5 | SANIDAD

De los siguientes temas, ¿cuáles son los tres que encuentra más preocupantes en su país?

% de cambio comparado con el mes anterior

(%) preocupados en Enero 2021 en cada país

Dic 2020

País	(%) preocupados en Enero 2021	% de cambio comparado con el mes anterior
MUNDO	24%	+1
HUNGRÍA	56%	-3
POLONIA	55%	+2
BRASIL	40%	+2
CANADÁ	40%	+4
RUSIA	37%	=
ESPAÑA	37%	+5
NETHERLANDS	33%	+2
JAPÓN	32%	+3
GRAN BRETAÑA	29%	+2
SUECIA	25%	=
EE.UU.	24%	-5
AUSTRALIA	22%	-1
PERÚ	22%	+4
ITALIA	21%	-4
INDIA	18%	+1
MÉXICO	17%	+1
SUDÁFRICA	17%	+3
CHILE	16%	-1
ALEMANIA	16%	+3
BÉLGICA	15%	-6
MALASIA	13%	=
ARABIA SAUDÍ	13%	+4
FRANCIA	12%	-1
ISRAEL	10%	-6
ARGENTINA	9%	=
COREA DEL SUR	8%	+2
TURQUÍA	4%	+1

Base: Representative sample of adults aged 16-74 in 27 participating countries. {{1.January}} {{2.2021}}; {{3.22,003}}; {{4.December}} {{5.2020}};

Fonte: Global Advisor

PREOCUPACIONES EN EL MUNDO

6 | CRIMEN Y VIOLENCIA

De los siguientes temas, ¿cuáles son los tres que encuentra más preocupantes en su país?

% de cambio comparado con el mes anterior

(%) preocupados en Enero 2021 en cada país

Dic 2020

País	(%) preocupados en Enero 2021	% de cambio comparado con el mes anterior
MUNDO	23%	-1
SUECIA	52%	+2
MÉXICO	49%	-5
CHILE	47%	+6
SUDÁFRICA	44%	-14
ARGENTINA	42%	+2
PERÚ	42%	-3
BRASIL	31%	-1
ISRAEL	31%	+10
FRANCIA	29%	=
AUSTRALIA	25%	+4
INDIA	23%	+1
MALASIA	22%	-3
EE.UU.	21%	-3
BÉLGICA	20%	-2
NETHERLANDS	20%	-4
TURQUÍA	20%	-3
ALEMANIA	19%	-3
GRAN BRETAÑA	16%	-2
ITALIA	13%	-1
CANADÁ	11%	-2
RUSIA	9%	+1
COREA DEL SUR	9%	-2
HUNGRÍA	8%	+2
JAPÓN	8%	-3
ARABIA SAUDÍ	8%	-4
ESPAÑA	8%	-1
POLONIA	5%	-1

Base: Representative sample of adults aged 16-74 in 27 participating countries. {{1.January}} {{2.2021}}; {{3.22,003}}; {{4.December}} {{5.2020}};

© 2021 Ipsos Global Advisor

PREOCUPACIONES EN EL MUNDO

7 | EDUCACIÓN

De los siguientes temas, ¿cuáles son los tres que encuentra más preocupantes en su país?

% de cambio comparado con el mes anterior

(%) preocupados en Enero 2021 en cada país

Dic 2020

País	(%) preocupados en Enero 2021	% de cambio comparado con el mes anterior
MUNDO	16%	=
PERÚ	33%	+2
ISRAEL	26%	-1
MÉXICO	26%	+1
ARGENTINA	25%	-4
BRASIL	24%	=
INDIA	23%	=
CHILE	22%	+1
TURQUÍA	22%	-1
RUSIA	18%	+1
ARABIA SAUDÍ	17%	+9
HUNGRÍA	16%	-1
ESPAÑA	15%	-3
ITALIA	14%	+2
POLONIA	13%	-4
NETHERLANDS	13%	+3
SUDÁFRICA	13%	-2
BÉLGICA	12%	+3
MALASIA	12%	-2
CANADÁ	11%	-1
FRANCIA	10%	-1
ALEMANIA	10%	-1
GRAN BRETAÑA	10%	+1
JAPÓN	10%	=
EE.UU.	10%	=
AUSTRALIA	9%	=
SUECIA	6%	+2
COREA DEL SUR	5%	-2

Base: Representative sample of adults aged 16-74 in 27 participating countries. {{1.January}} {{2.2021}}; {{3.22,003}}; {{4.December}} {{5.2020}};

Fonte: Global Advisor

PREOCUPACIONES EN EL MUNDO

8 | IMPUESTOS

De los siguientes temas, ¿cuáles son los tres que encuentra más preocupantes en su país?

% de cambio comparado con el mes anterior

(%) preocupados en Enero 2021 en cada país

Dic 2020

País	% preocupados (Enero 2021)	Cambio (Dic 2020)
MUNDO	13%	=
ARABIA SAUDÍ	35%	=
BÉLGICA	28%	-1
POLONIA	28%	+4
ITALIA	25%	-3
CANADÁ	23%	+3
TURQUÍA	20%	+4
FRANCIA	16%	+2
COREA DEL SUR	16%	-8
ARGENTINA	15%	+1
JAPÓN	13%	+1
RUSIA	13%	+2
BRASIL	12%	-1
MÉXICO	12%	+4
AUSTRALIA	10%	-2
INDIA	10%	+3
ISRAEL	10%	-5
NETHERLANDS	10%	=
EE.UU.	10%	-1
ALEMANIA	9%	+2
ESPAÑA	9%	-1
SUECIA	9%	+2
GRAN BRETAÑA	6%	=
HUNGRÍA	5%	+1
MALASIA	5%	+1
CHILE	4%	=
SUDÁFRICA	3%	-1
PERÚ	2%	+1

Base: Representative sample of adults aged 16-74 in 27 participating countries. {{1.January}} {{2.2021}}; {{3.22,003}}; {{4.December}} {{5.2020}};

© 2021 Ipsos Global Advisor

PREOCUPACIONES EN EL MUNDO

9 | CAMBIO CLIMÁTICO

De los siguientes temas, ¿cuáles son los tres que encuentra más preocupantes en su país?

% de cambio comparado con el mes anterior

(%) preocupados en Enero 2021 en cada país

Dic 2020

País	(%) preocupados en Enero 2021	% de cambio comparado con el mes anterior
MUNDO	12%	+1
AUSTRALIA	27%	-7
ALEMANIA	27%	+2
CANADÁ	23%	+2
GRAN BRETAÑA	21%	+2
NETHERLANDS	21%	-4
SUECIA	19%	=
FRANCIA	18%	=
BÉLGICA	17%	=
EE.UU.	17%	+1
POLONIA	15%	+3
JAPÓN	14%	-1
TURQUÍA	12%	+8
ARABIA SAUDÍ	11%	+1
INDIA	10%	=
COREA DEL SUR	10%	+1
ITALIA	9%	-1
ESPAÑA	8%	-1
CHILE	6%	+3
HUNGRÍA	6%	=
MÉXICO	5%	-2
RUSIA	4%	+2
SUDÁFRICA	4%	=
BRASIL	3%	-1
MALASIA	3%	+1
PERÚ	3%	=
ARGENTINA	2%	-2
ISRAEL	1%	=

Base: Representative sample of adults aged 16-74 in 27 participating countries. {{1.January}} {{2.2021}}; {{3.22,003}}; {{4.December}} {{5.2020}};

© 2021 Ipsos Global Advisor

PREOCUPACIONES EN EL MUNDO

10 | CONTROL DE INMIGRACIÓN

De los siguientes temas, ¿cuáles son los tres que encuentra más preocupantes en su país?

% de cambio comparado con el mes anterior

(%) preocupados en Enero 2021 en cada país

Dic 2020

País	Preocupados (%)	Cambio
MUNDO	10%	=
BÉLGICA	26%	+2
SUECIA	24%	+4
CHILE	22%	+5
FRANCIA	21%	+3
ALEMANIA	21%	-3
ITALIA	17%	-1
GRAN BRETAÑA	16%	-1
AUSTRALIA	14%	+1
NETHERLANDS	14%	=
EE.UU.	13%	=
ESPAÑA	12%	-4
CANADÁ	11%	+2
MALASIA	8%	-2
PERÚ	8%	+3
TURQUÍA	8%	-1
ISRAEL	7%	=
SUDÁFRICA	7%	=
HUNGRÍA	5%	=
JAPÓN	5%	-1
INDIA	3%	-2
ARGENTINA	2%	=
POLONIA	2%	=
RUSIA	2%	-1
ARABIA SAUDÍ	2%	=
BRASIL	1%	=
MÉXICO	1%	=
COREA DEL SUR	1%	=

Base: Representative sample of adults aged 16-74 in 27 participating countries. {{1.January}} {{2.2021}}; {{3.22,003}}; {{4.December}} {{5.2020}};

© 2021 Ipsos Global Advisor

PREOCUPACIONES EN EL MUNDO

11 | DECLIVE MORAL

De los siguientes temas, ¿cuáles son los tres que encuentra más preocupantes en su país?

% de cambio comparado con el mes anterior

(%) preocupados en Enero 2021 en cada país

Dic 2020

País	(%) preocupados en Enero 2021	% de cambio comparado con el mes anterior
MUNDO	10%	-1
NETHERLANDS	19%	+1
EE.UU.	19%	-1
ISRAEL	17%	-3
JAPÓN	15%	-2
ARABIA SAUDÍ	15%	-1
ALEMANIA	14%	=
MALASIA	14%	+2
FRANCIA	13%	+2
AUSTRALIA	11%	=
POLONIA	11%	-4
RUSIA	11%	=
ARGENTINA	10%	-1
BÉLGICA	10%	+2
GRAN BRETAÑA	10%	-3
COREA DEL SUR	10%	-2
CANADÁ	9%	=
HUNGRÍA	9%	-5
ITALIA	9%	+1
TURQUÍA	8%	=
PERÚ	7%	-2
SUECIA	7%	-3
BRASIL	6%	-1
CHILE	6%	=
SUDÁFRICA	6%	-1
INDIA	5%	-3
MÉXICO	4%	-1
ESPAÑA	4%	-2

Base: Representative sample of adults aged 16-74 in 27 participating countries. {{1.January}} {{2.2021}}; {{3.22,003}}; {{4.December}} {{5.2020}};

Geneva: Global Advisor

PREOCUPACIONES EN EL MUNDO

12 | AMENAZAS PARA EL MEDIOAMBIENTE

De los siguientes temas, ¿cuáles son los tres que encuentra más preocupantes en su país?

% de cambio comparado con el mes anterior

(%) preocupados en Enero 2021 en cada país

Dic 2020

País	Preocupados (%)	Cambio	Valor
MUNDO	9%	=	=
SUECIA	18%	▲	+1
ALEMANIA	17%	▲	+1
AUSTRALIA	14%	▼	-1
POLONIA	13%	=	=
COREA DEL SUR	13%	▲	+3
CANADÁ	12%	▲	+2
FRANCIA	12%	▲	+1
BRASIL	11%	▼	-3
GRAN BRETAÑA	11%	▲	+3
INDIA	11%	▼	-1
NETHERLANDS	11%	=	=
BÉLGICA	10%	▼	-1
RUSIA	9%	▼	-1
CHILE	8%	▲	+2
EE.UU.	8%	▲	+1
ITALIA	7%	▲	+1
MALASIA	7%	▲	+1
MÉXICO	7%	=	=
JAPÓN	6%	▼	-1
ARABIA SAUDÍ	6%	▼	-1
ESPAÑA	6%	▲	+1
PERÚ	5%	▼	-1
TURQUÍA	4%	▼	-1
ARGENTINA	3%	▼	-2
HUNGRÍA	3%	=	=
ISRAEL	2%	▼	-1
SUDÁFRICA	2%	▼	-1

Base: Representative sample of adults aged 16-74 in 27 participating countries. {{1.January}} {{2.2021}}; {{3.22,003}}; {{4.December}} {{5.2020}};

© 2021 Ipsos Global Advisor

PREOCUPACIONES EN EL MUNDO

13 | INFLACIÓN

De los siguientes temas, ¿cuáles son los tres que encuentra más preocupantes en su país?

% de cambio comparado con el mes anterior

(%) preocupados en Enero 2021 en cada país

Dic 2020

País	(%) preocupados en Enero 2021	% de cambio comparado con el mes anterior
MUNDO	9%	=
ARGENTINA	44%	+3
TURQUÍA	29%	-1
RUSIA	20%	+1
POLONIA	16%	+2
HUNGRÍA	13%	+3
MALASIA	11%	+2
AUSTRALIA	10%	+3
BRASIL	10%	-3
ARABIA SAUDÍ	9%	+4
INDIA	8%	-1
MÉXICO	7%	-1
CANADÁ	6%	-2
COREA DEL SUR	5%	-2
CHILE	4%	-2
ALEMANIA	4%	-2
GRAN BRETAÑA	4%	-1
JAPÓN	4%	=
PERÚ	4%	-3
SUDÁFRICA	4%	-4
BÉLGICA	3%	-1
FRANCIA	2%	-1
ITALIA	2%	-1
NETHERLANDS	2%	=
ESPAÑA	2%	=
SUECIA	2%	+1
EE.UU.	2%	-2
ISRAEL	1%	-3

Base: Representative sample of adults aged 16-74 in 27 participating countries. {{1.January}} {{2.2021}}; {{3.22,003}}; {{4.December}} {{5.2020}};

© 2021 Global Advisor

PREOCUPACIONES EN EL MUNDO

14 | INCREMENTO DEL EXTREMISMO

De los siguientes temas, ¿cuáles son los tres que encuentra más preocupantes en su país?

% de cambio comparado con el mes anterior

(%) preocupados en Enero 2021 en cada país

Dic 2020

País	Preocupados (%)	Cambio (%)
MUNDO	7%	-1
BÉLGICA	17%	+2
ALEMANIA	17%	-1
EE.UU.	16%	-3
FRANCIA	15%	-2
NETHERLANDS	15%	-6
SUECIA	13%	-8
ESPAÑA	10%	+4
GRAN BRETAÑA	9%	-2
MALASIA	9%	+1
POLONIA	9%	-5
TURQUÍA	8%	+2
AUSTRALIA	7%	-2
HUNGRÍA	7%	+3
INDIA	6%	=
BRASIL	5%	-1
CANADÁ	5%	-1
CHILE	5%	-1
ISRAEL	5%	-2
ITALIA	5%	=
COREA DEL SUR	5%	-3
ARABIA SAUDÍ	3%	-2
SUDÁFRICA	3%	=
JAPÓN	2%	-1
PERÚ	2%	=
ARGENTINA	1%	-1
MÉXICO	1%	=
RUSIA	1%	=

Base: Representative sample of adults aged 16-74 in 27 participating countries. {{1.January}} {{2.2021}}; {{3.22,003}}; {{4.December}} {{5.2020}};

Geneva: Global Advisor

PREOCUPACIONES EN EL MUNDO

15 | TERRORISMO

De los siguientes temas, ¿cuáles son los tres que encuentra más preocupantes en su país?

% de cambio comparado con el mes anterior

(%) preocupados en Enero 2021 en cada país

Dic 2020

País	(%) preocupados en Enero 2021	% de cambio comparado con el mes anterior
MUNDO	7%	-1
FRANCIA	27%	-9
ISRAEL	21%	+1
TURQUÍA	16%	-3
INDIA	13%	-1
ALEMANIA	12%	-1
BÉLGICA	11%	+1
ARABIA SAUDÍ	11%	-5
GRAN BRETAÑA	10%	-1
SUECIA	8%	-1
NETHERLANDS	7%	-4
AUSTRALIA	4%	-2
CHILE	4%	-1
MALASIA	4%	-1
POLONIA	4%	+2
ESPAÑA	4%	+1
EE.UU.	4%	-2
HUNGRÍA	3%	+2
PERÚ	3%	=
ITALIA	2%	-1
JAPÓN	2%	=
MÉXICO	2%	=
RUSIA	2%	-1
ARGENTINA	1%	=
BRASIL	1%	-1
CANADÁ	1%	-1
SUDÁFRICA	1%	=
COREA DEL SUR	1%	=

Base: Representative sample of adults aged 16-74 in 27 participating countries. {{1.January}} {{2.2021}}; {{3.22,003}}; {{4.December}} {{5.2020}};

Fonte: Global Advisor

PREOCUPACIONES EN EL MUNDO

16 | MANTENIMIENTO DE PROGRAMAS SOCIALES

De los siguientes temas, ¿cuáles son los tres que encuentra más preocupantes en su país?

% de cambio comparado con el mes anterior

(%) preocupados en Enero 2021 en cada país

Dic 2020

País	Preocupados (%)	Cambio
MUNDO	6%	=
JAPÓN	19%	▼ -1
SUECIA	18%	=
COREA DEL SUR	14%	▼ -2
AUSTRALIA	10%	▲ +2
POLONIA	9%	=
GRAN BRETAÑA	8%	=
ITALIA	7%	=
ESPAÑA	7%	▲ +2
ARGENTINA	6%	▲ +2
NETHERLANDS	6%	=
BÉLGICA	5%	=
CANADÁ	5%	=
ISRAEL	5%	▼ -1
MÉXICO	5%	=
EE.UU.	5%	▲ +2
BRASIL	4%	▲ +1
FRANCIA	4%	▲ +2
ALEMANIA	4%	▼ -1
HUNGRÍA	4%	▼ -1
RUSIA	4%	▼ -2
ARABIA SAUDÍ	4%	=
INDIA	3%	▼ -1
MALASIA	3%	=
CHILE	2%	▼ -1
SUDÁFRICA	2%	=
PERÚ	1%	=
TURQUÍA	1%	=

Base: Representative sample of adults aged 16-74 in 27 participating countries. {{1.January}} {{2.2021}}; {{3.22,003}}; {{4.December}} {{5.2020}};

Geneva, Global Advisor

PREOCUPACIONES EN EL MUNDO





























17 | OBESIDAD INFANTIL

De los siguientes temas, ¿cuáles son los tres que encuentra más preocupantes en su país?

% de cambio comparado con el mes anterior

(%) preocupados en Enero 2021 en cada país

Dic 2020

MUNDO		2%		=
ARABIA SAUDÍ		11%		▼ -2
AUSTRALIA		5%		▲ +2
INDIA		5%		▲ +1
MÉXICO		5%		=
CHILE		4%		▲ +3
ISRAEL		3%		=
POLONIA		3%		▲ +1
NETHERLANDS		3%		▼ -1
BÉLGICA		2%		▲ +1
GRAN BRETAÑA		2%		▼ -1
MALASIA		2%		▲ +1
ESPAÑA		2%		▲ +1
TURQUÍA		2%		▲ +2
ARGENTINA		1%		=
BRASIL		1%		=
CANADÁ		1%		=
FRANCIA		1%		=
ALEMANIA		1%		▼ -1
HUNGRÍA		1%		▼ -2
ITALIA		1%		=
PERÚ		1%		▼ -1
RUSIA		1%		=
SUDÁFRICA		1%		=
COREA DEL SUR		1%		=
SUECIA		1%		=
EE.UU.		1%		▼ -1
JAPÓN		*		=

Base: Representative sample of adults aged 16-74 in 27 participating countries. {{1.January}} {{2.2021}}; {{3.22,003}}; {{4.December}} {{5.2020}};

© 2021 Ipsos Global Advisor

PREOCUPACIONES EN EL MUNDO





























18 | ACCESO AL CRÉDITO

De los siguientes temas, ¿cuáles son los tres que encuentra más preocupantes en su país?

% de cambio comparado con el mes anterior

(%) preocupados en Enero 2021 en cada país

Dic 2020

MUNDO		1%		▼	-1
ITALIA		3%		=	
RUSIA		3%		▼	-1
GRAN BRETAÑA		2%		▲	+1
INDIA		2%		▲	+1
POLONIA		2%		=	
PERÚ		2%		▲	+2
ARABIA SAUDÍ		2%		▼	-1
NETHERLANDS		2%		▲	+1
COREA DEL SUR		2%		▲	+1
SUECIA		2%		▲	+2
TURQUÍA		2%		=	
ARGENTINA		1%		▼	-1
AUSTRALIA		1%		▼	-2
BÉLGICA		1%		=	
BRASIL		1%		▼	-1
CANADÁ		1%		=	
CHILE		1%		▼	-1
FRANCIA		1%		=	
ALEMANIA		1%		=	
HUNGRÍA		1%		▼	-2
ISRAEL		1%		=	
JAPÓN		1%		▼	-1
MALASIA		1%		▼	-1
MÉXICO		1%		▼	-1
SUDÁFRICA		1%		=	
ESPAÑA		1%		▲	+1
EE.UU.		1%		=	

Base: Representative sample of adults aged 16-74 in 27 participating countries. {{1.January}} {{2.2021}}; {{3.22,003}}; {{4.December}} {{5.2020}};

© 2021 Ipsos Global Advisor



METODOLOGÍA

METODOLOGÍA

The survey is conducted monthly in 27 countries around the world via the Ipsos Online Panel. The countries included are Argentina, Australia, Belgium, Brazil, Canada, Chile, France, Great Britain, Germany, Hungary, India, Israel, Italy, Japan, Malaysia, Mexico, Netherlands, Peru, Poland, Russia, Saudi Arabia, South Africa, South Korea, Spain, Sweden, Turkey and the United States of America.

For the results of the survey presented herein, an international sample of {{1.22,003}} adults aged 18-74 in the US, South Africa, Turkey, Israel and Canada, and age 16-74 in all other countries, were interviewed between {{2.December}} {{3.18th}} {{4.2020}} and {{5.January}} {{6.1st}} {{7.2021}}. Approximately 1000+ individuals participated on a country by country basis via the Ipsos Online Panel.

The precision of Ipsos online polls are calculated using a credibility interval with a poll of 1,000 accurate to +/- 3.1 percentage points and of 500 accurate to +/- 4.5 percentage points. For more information on the Ipsos use of credibility intervals, please visit the Ipsos website.

Weighting has been employed to balance demographics and ensure that the sample's composition reflects that of the adult population according to the most recent country census data.

Un estudio con una muestra de este tamaño sin ponderar tendría un error estimado de +/- 3.1 puntos porcentuales para una muestra de 1000 individuos, y un error estimado de +/- 4.5 puntos porcentuales para una muestra de 500, para un nivel de confianza del 95%.

In 17 of the 27 countries surveyed internet penetration is sufficiently high to think of the samples as representative of the wider population within the age ranges covered: Argentina, Australia, Belgium, Canada, France, Germany, Hungary, Israel, Italy, Japan, Netherlands, Poland, South Korea, Spain, Sweden, Great Britain and United States.

Brazil, Chile, India, Malaysia, Mexico, Russia, Peru, Saudi Arabia, South Africa and Turkey have lower levels of internet penetration and so these samples should not be considered nationally representative, and instead be considered to represent a more affluent, connected population. These are still a vital social group to understand in these countries, representing an important and emerging middle class.



Apéndice

Para más información

Simon Atkinson

Chief Knowledge Officer

✉ simon.atkinson@ipsos.com

Gideon Skinner

Research Director

✉ gideon.skinner@ipsos.com

Teodros Gebrekal

Researcher

✉ teodros.gebrekal@ipsos.com