



Opinión Data

Estudio de opinión - Ipsos

Perú, marzo de 2021

©Todos los derechos reservados. El contenido de este informe no puede ser reproducido, divulgado ni registrado sin autorización previa por escrito de Ipsos.







































Simulacro de voto Urbano - Rural



SIMULACRO DE VOTO NACIONAL PRESIDENCIAL

(Cédula y ánfora secreta)


















ELECCIONES GENERALES 2021

| AGRUPACIÓN | SÍMBOLO | VOTOS EMITIDOS(%) | VOTOS VÁLIDOS (%) |
|---|---|-------------------|-------------------|
| ACCIÓN POPULAR |   | 16.8 | 21.0 |
| VICTORIA NACIONAL |   | 11.2 | 13.9 |
| RENOVACIÓN POPULAR |   | 9.3 | 11.6 |
| FUERZA POPULAR |   | 8.6 | 10.6 |
| JUNTOS POR EL PERÚ |   | 8.4 | 10.4 |
| PODEMOS PERÚ |   | 5.1 | 6.4 |
| AVANZA PAÍS |   | 4.8 | 5.9 |
| PARTIDO MORADO |   | 3.1 | 3.8 |
| PERÚ LIBRE |   | 3.0 | 3.7 |
| ALIANZA PARA EL PROGRESO |   | 2.6 | 3.3 |
| PARTIDO NACIONALISTA PERUANO |   | 2.2 | 2.8 |
| SOMOS PERÚ |   | 1.9 | 2.3 |
| PARTIDO POPULAR CRISTIANO |   | 1.2 | 1.5 |
| FRENTE AMPLIO POR JUSTICIA, VIDA Y LIBERTAD |   | 0.7 | 0.9 |
| PERÚ PATRIA SEGURA |   | 0.7 | 0.8 |
| UNIÓN POR EL PERÚ |   | 0.3 | 0.4 |
| RENACIMIENTO UNIDO NACIONAL |   | 0.3 | 0.4 |
| DEMOCRACIA DIRECTA |   | 0.2 | 0.3 |
| BLANCO / VICIADO | | 19.6 | |

SIMULACRO DE VOTO NACIONAL CONGRESAL

(Cédula y ánfora secreta)

ELECCIONES GENERALES 2021

| AGRUPACIÓN | SÍMBOLO | VOTOS EMITIDOS(%) | VOTOS VÁLIDOS (%) |
|---|---|-------------------|-------------------|
| ACCIÓN POPULAR |  | 13.2 | 20.8 |
| VICTORIA NACIONAL |  | 6.3 | 9.9 |
| RENOVACIÓN POPULAR |  | 6.0 | 9.5 |
| FUERZA POPULAR |  | 5.6 | 8.8 |
| SOMOS PERÚ |  | 4.7 | 7.4 |
| PODEMOS PERÚ |  | 4.3 | 6.7 |
| FRENTE POPULAR AGRÍCOLA DEL PERÚ |  | 4.0 | 6.3 |
| JUNTOS POR EL PERÚ |  | 3.9 | 6.2 |
| PARTIDO MORADO |  | 3.3 | 5.3 |
| ALIANZA PARA EL PROGRESO |  | 2.8 | 4.4 |
| AVANZA PAÍS |  | 2.4 | 3.7 |
| PERÚ LIBRE |  | 1.9 | 3.1 |
| PARTIDO POPULAR CRISTIANO |  | 1.5 | 2.3 |
| FRENTE AMPLIO POR JUSTICIA, VIDA Y LIBERTAD |  | 1.2 | 1.9 |
| PARTIDO NACIONALISTA PERUANO |  | 1.0 | 1.6 |
| UNIÓN POR EL PERÚ |  | 0.5 | 0.8 |
| RENACIMIENTO UNIDO NACIONAL |  | 0.5 | 0.7 |
| PERÚ PATRIA SEGURA |  | 0.3 | 0.4 |
| DEMOCRACIA DIRECTA |  | 0.1 | 0.2 |
| BLANCO / VICIADO | | 36.5 | |

Encuesta Nacional Urbana - Rural



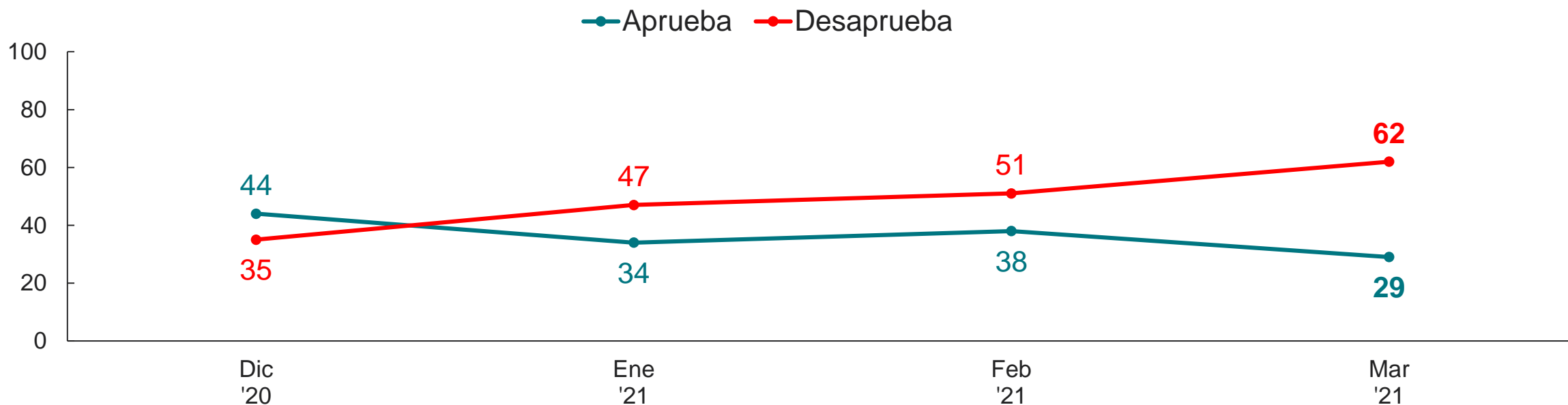
GESTIÓN PÚBLICA

Encuesta exclusiva para El Comercio

EVALUACIÓN DE LA GESTIÓN PÚBLICA

Evaluación de las autoridades públicas

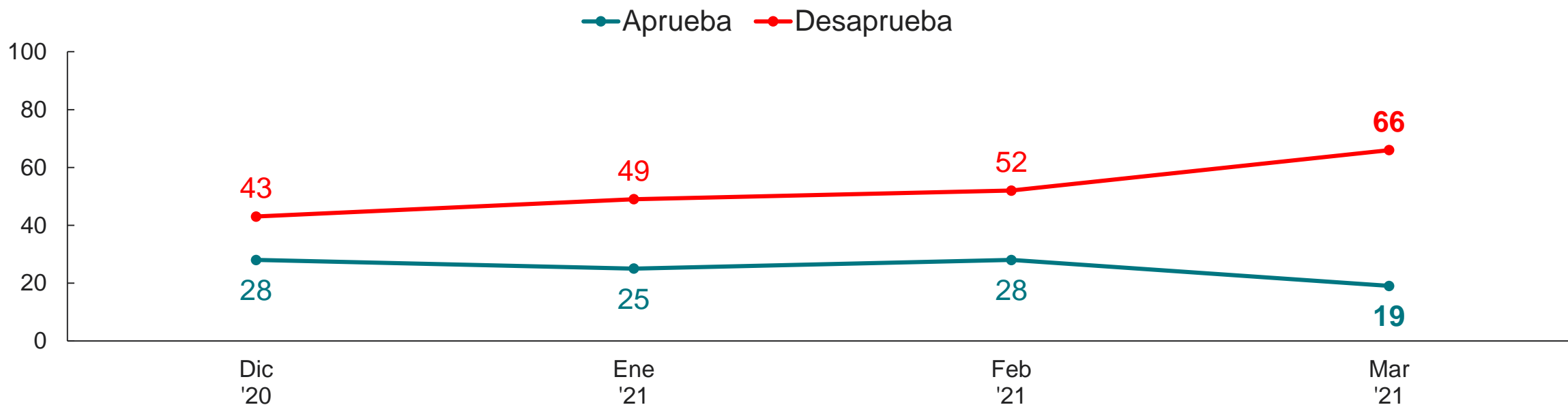
En general, ¿diría que aprueba o desaprueba la gestión del presidente Francisco Sagasti? (%)



EVALUACIÓN DE LA GESTIÓN PÚBLICA

Evaluación de las autoridades públicas

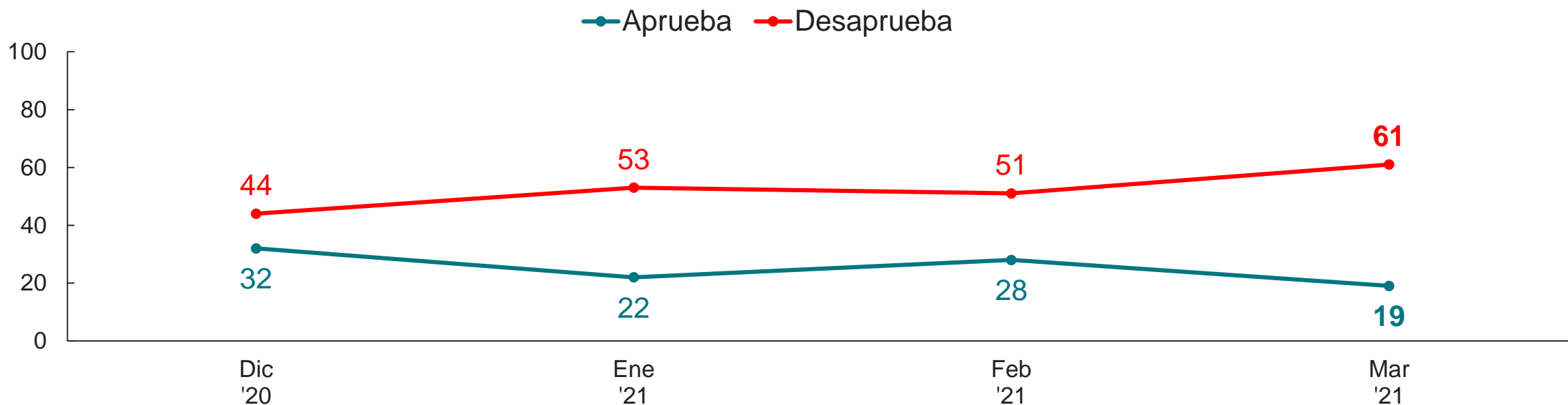
En general, ¿diría que aprueba o desaprueba la gestión de la primera ministra Violeta Bermúdez? (%)



EVALUACIÓN DE LA GESTIÓN PÚBLICA

Evaluación de las autoridades públicas

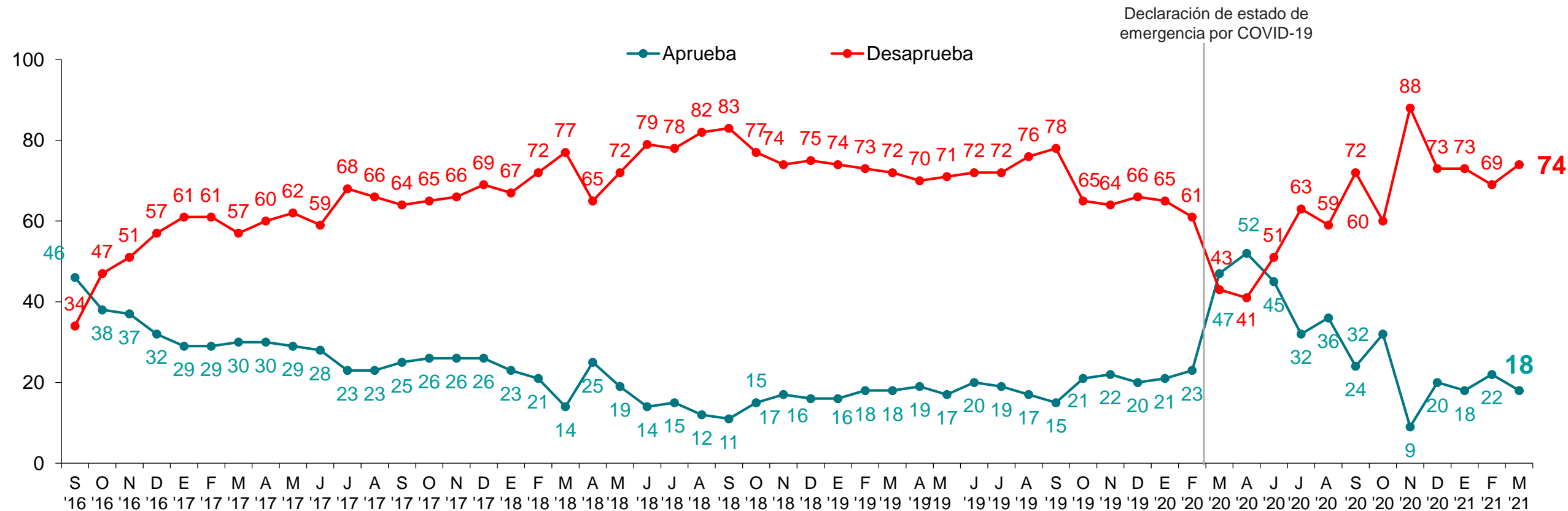
En general, ¿diría que aprueba o desaprueba la gestión de la presidenta del Congreso Mirtha Vásquez? (%)



EVALUACIÓN DE LA GESTIÓN PÚBLICA

Evaluación de los poderes del Estado

¿Diría usted que aprueba o desaprueba al Congreso de la República? (%)



Declaración de estado de emergencia por COVID-19

(*) Se evaluó como Comisión Permanente

SITUACIÓN POLÍTICA

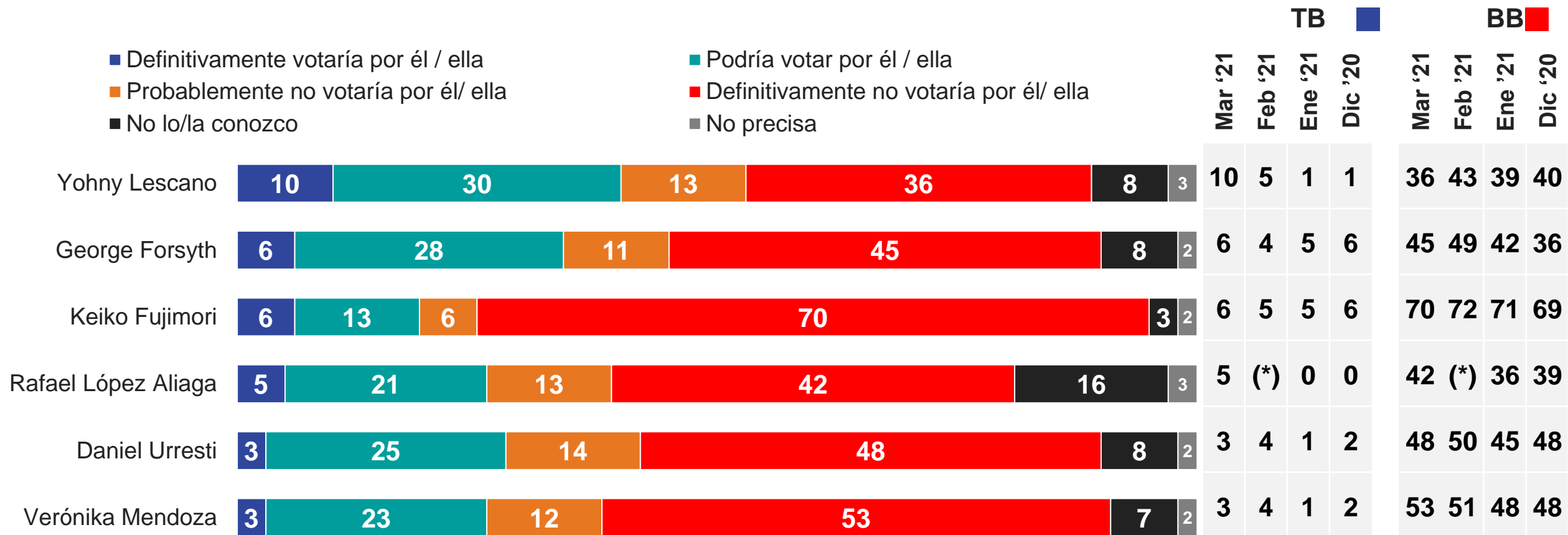
EVALUACIÓN DE LA GESTIÓN PÚBLICA

Actitud hacia candidaturas

¿Cuál es su actitud ante la candidatura de [...] a las elecciones presidenciales de 2021 o no conoce a ese candidato? (%)

- Definitivamente votaría por él / ella
- Podría votar por él / ella
- Probablemente no votaría por él/ ella
- No lo/la conozco

- Podría votar por él / ella
- Definitivamente no votaría por él/ ella
- No precisa



SITUACIÓN POLÍTICA

Intención de voto presidencial

Si mañana fueran las elecciones presidenciales y se presentasen los siguientes candidatos, ¿por quién votaría usted? (%)

| | Enero '21 | Febrero '21 | Marzo '21 |
|------------------------|-------------|-------------|-------------|
| Yohny Lescano | 6% | 10% | 15% |
| George Forsyth | 17% | 11% | 10% |
| Rafael Lopez Aliaga | (*) | 3% | 8% |
| Keiko Fujimori | 8% | 8% | 7% |
| Verónica Mendoza | 7% | 8% | 6% |
| Daniel Urresti | 6% | 7% | 5% |
| Hernando de Soto | 5% | 4% | 4% |
| Otros(**) | 26% | 20% | 18% |
| Blanco/Viciado | 14% | 15% | 15% |
| No precisa | 11% | 14% | 12% |
| Base Real (Abs) | 1210 | 1219 | 1207 |

(*) Puntaje menor a 0.5%

(**) Otros: César Acuña, Pedro Castillo, Ollanta Humala, Julio Guzmán, Daniel Salaverry, Alberto Beingolea, José Vega, Marco Arana, Rafael Santos, Ciro Gálvez

SITUACIÓN POLÍTICA

Intención de voto presidencial

Si mañana fueran las elecciones presidenciales y se presentasen los siguientes candidatos, ¿por quién votaría usted? (%)

Desagregado por ámbito y región

| Respuestas | TOTAL % | ÁMBITO | | INTERIOR | | REGIÓN | | | |
|---|------------|-----------|---------------|-------------|------------|------------|-------------|----------|--------------|
| | | Lima % | Interior % | Urbano % | Rural % | Norte % | Centro % | Sur % | Oriente % |
| Yohny Lescano por Acción Popular (AP) | 15 | 13 | 17 | 17 | 16 | 13 | 14 | 28 | 6 |
| George Forsyth por Victoria Nacional | 10 | 12 | 10 | 10 | 9 | 12 | 8 | 5 | 13 |
| Rafael Lopez Aliaga por Renovación Popular | 8 | 13 | 5 | 5 | 3 | 4 | 5 | 4 | 6 |
| Keiko Fujimori por Fuerza Popular | 7 | 8 | 7 | 8 | 4 | 8 | 9 | 4 | 8 |
| Verónica Mendoza por Juntos por el Perú | 6 | 5 | 7 | 5 | 11 | 5 | 4 | 10 | 7 |
| Daniel Urresti por Podemos Perú | 5 | 9 | 4 | 5 | 2 | 5 | 4 | 4 | 1 |
| Hernando de Soto por Avanza País | 4 | 7 | 2 | 3 | 0 | 3 | 2 | 3 | 1 |
| Cesar Acuña por Alianza para el Progreso (APP) | 3 | 3 | 3 | 5 | 1 | 4 | 4 | 2 | 6 |
| Pedro Castillo por Perú Libre | 3 | 1 | 4 | 2 | 10 | 4 | 1 | 6 | 5 |
| Ollanta Humala por Partido Nacionalista | 3 | 1 | 4 | 2 | 7 | 2 | 0 | 4 | 9 |
| Julio Guzmán por Partido Morado | 3 | 4 | 2 | 2 | 2 | 2 | 5 | 2 | 0 |
| Daniel Salaverry por Somos Perú | 3 | 3 | 3 | 2 | 4 | 4 | 3 | 1 | 2 |
| Alberto Beingolea por Partido Popular Cristiano (PPC) | 1 | 2 | 0 | 0 | 0 | 0 | 0 | 1 | 0 |
| José Vega por Unión por el Perú | 1 | 1 | 0 | 1 | 0 | 1 | 0 | 0 | 1 |
| Otros(*) | 1 | 0 | 1 | 1 | 1 | 1 | 1 | 2 | 3 |
| En blanco / viciado | 15 | 11 | 17 | 18 | 16 | 21 | 18 | 14 | 14 |
| No precisa | 12 | 7 | 14 | 14 | 14 | 11 | 22 | 10 | 18 |
| Base Real (Abs) | 1207 | 544 | 663 | 460 | 203 | 238 | 100 | 221 | 104 |
| Distribución Ponderada (%) | 100 | 34.7 | 65.3 | 45.4 | 20 | 23.8 | 9.8 | 19.8 | 12 |

(*) Otros: Marco Arana, Rafael Santos, Ciro Gálvez

Base: Total de entrevistados
Perú, marzo del 2021

SITUACIÓN POLÍTICA

Intención de voto presidencial

Si mañana fueran las elecciones presidenciales y se presentasen los siguientes candidatos, ¿por quién votaría usted? (%)

Desagregado por NSE, edad y género

| Respuestas | TOTAL % | NSE | | | | | GÉNERO | | EDAD | | |
|---|------------|--------|--------|--------|--------|--------|-----------|-----------|--------------|--------------|---------------|
| | | A % | B % | C % | D % | E % | Mas. % | Fem. % | 18 a 25 % | 26 a 42 % | 43 a más % |
| Yohny Lescano por Acción Popular (AP) | 15 | 17 | 16 | 16 | 14 | 15 | 17 | 14 | 12 | 15 | 17 |
| George Forsyth por Victoria Nacional | 10 | 15 | 10 | 8 | 13 | 10 | 7 | 13 | 11 | 12 | 9 |
| Rafael Lopez Aliaga por Renovación Popular | 8 | 17 | 17 | 7 | 6 | 3 | 11 | 4 | 6 | 9 | 7 |
| Keiko Fujimori por Fuerza Popular | 7 | 5 | 6 | 8 | 6 | 11 | 7 | 8 | 10 | 5 | 9 |
| Verónica Mendoza por Juntos por el Perú | 6 | 0 | 4 | 8 | 6 | 5 | 6 | 6 | 9 | 5 | 6 |
| Daniel Urresti por Podemos Perú | 5 | 5 | 6 | 9 | 4 | 3 | 6 | 5 | 4 | 8 | 3 |
| Hernando de Soto por Avanza País | 4 | 13 | 10 | 5 | 2 | 1 | 4 | 4 | 3 | 4 | 4 |
| Cesar Acuña por Alianza para el Progreso (APP) | 3 | 0 | 2 | 4 | 4 | 3 | 2 | 4 | 5 | 3 | 3 |
| Pedro Castillo por Perú Libre | 3 | 0 | 1 | 2 | 4 | 4 | 4 | 2 | 4 | 3 | 3 |
| Ollanta Humala por Partido Nacionalista | 3 | 0 | 1 | 2 | 3 | 5 | 4 | 2 | 2 | 2 | 4 |
| Julio Guzmán por Partido Morado | 3 | 10 | 4 | 4 | 2 | 2 | 3 | 3 | 4 | 4 | 1 |
| Daniel Salaverry por Somos Perú | 3 | 0 | 4 | 2 | 4 | 2 | 2 | 3 | 3 | 3 | 2 |
| Alberto Beingolea por Partido Popular Cristiano (PPC) | 1 | 5 | 2 | 1 | 0 | 0 | 1 | 1 | 1 | 1 | 1 |
| José Vega por Unión por el Perú | 1 | 0 | 0 | 0 | 1 | 0 | 1 | 1 | 0 | 0 | 1 |
| Otros(*) | 1 | 2 | 1 | 1 | 1 | 2 | 1 | 1 | 1 | 1 | 1 |
| En blanco / viciado | 15 | 10 | 10 | 14 | 16 | 19 | 13 | 17 | 14 | 14 | 17 |
| No precisa | 12 | 1 | 6 | 9 | 14 | 15 | 11 | 12 | 11 | 11 | 12 |
| Base Real (Abs) | 1207 | 43 | 277 | 421 | 290 | 176 | 602 | 605 | 249 | 483 | 475 |
| Distribución Ponderada (%) | 100 | 2.1 | 12.6 | 30.2 | 34.3 | 20.7 | 47.9 | 52.1 | 20.5 | 40.4 | 39.1 |

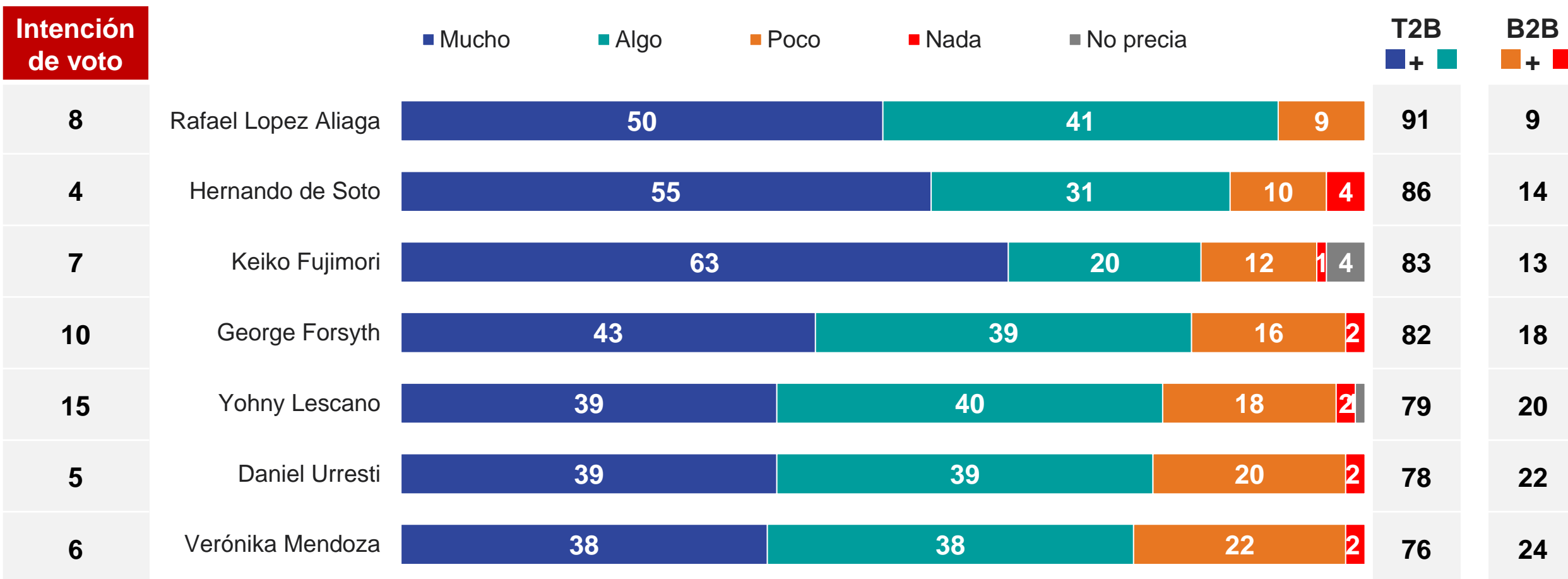
(*) Otros: Marco Arana, Rafael Santos, Ciro Gálvez

Base: Total de entrevistados
Perú, marzo del 2021

SITUACIÓN POLÍTICA

Entusiasmo para el voto presidencial

¿Qué tan entusiasmado/a está por votar por [...]? (%)



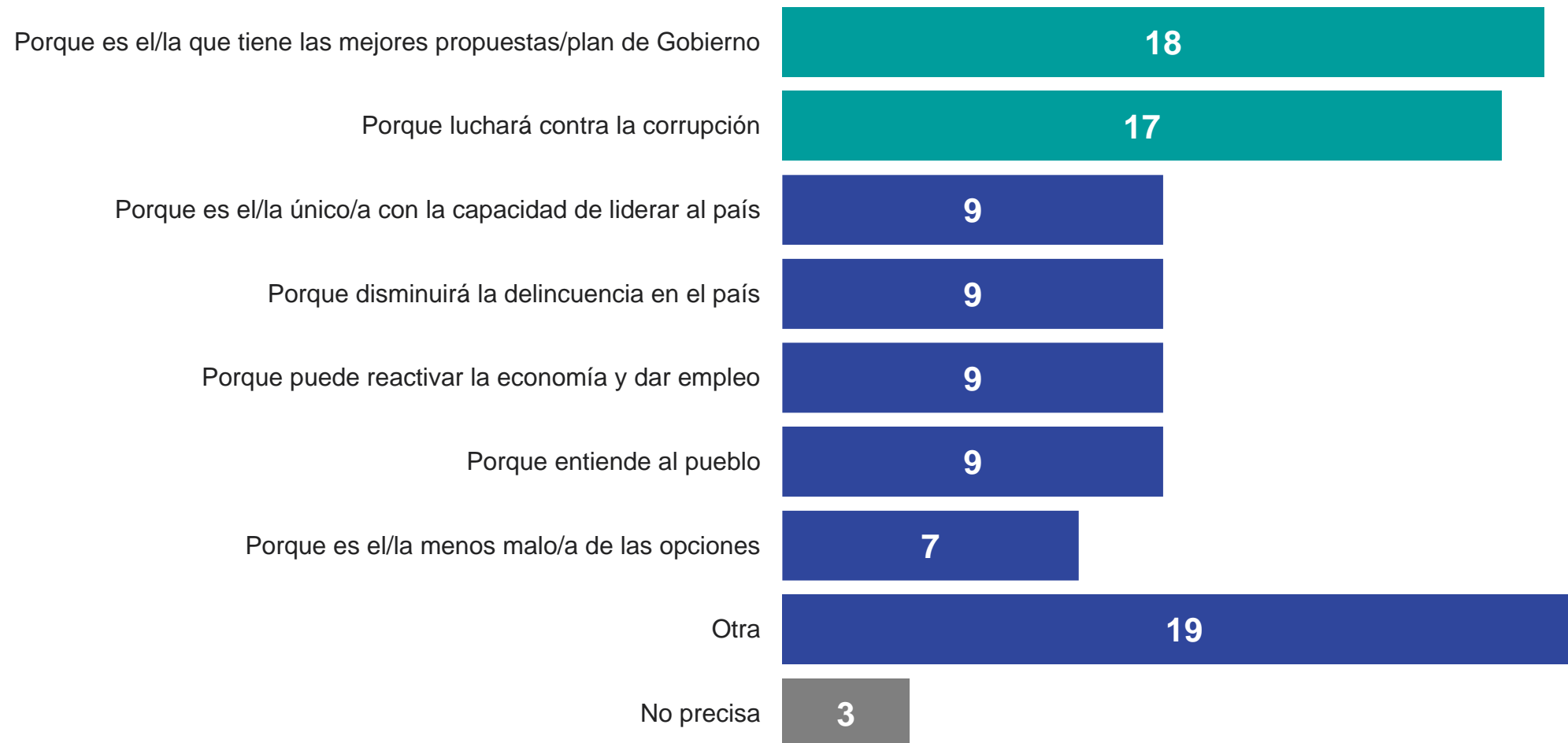
Razones de voto presidencial

¿Cuál es la razón principal por la que votará por Daniel Urresti? (Con tarjeta) (%)



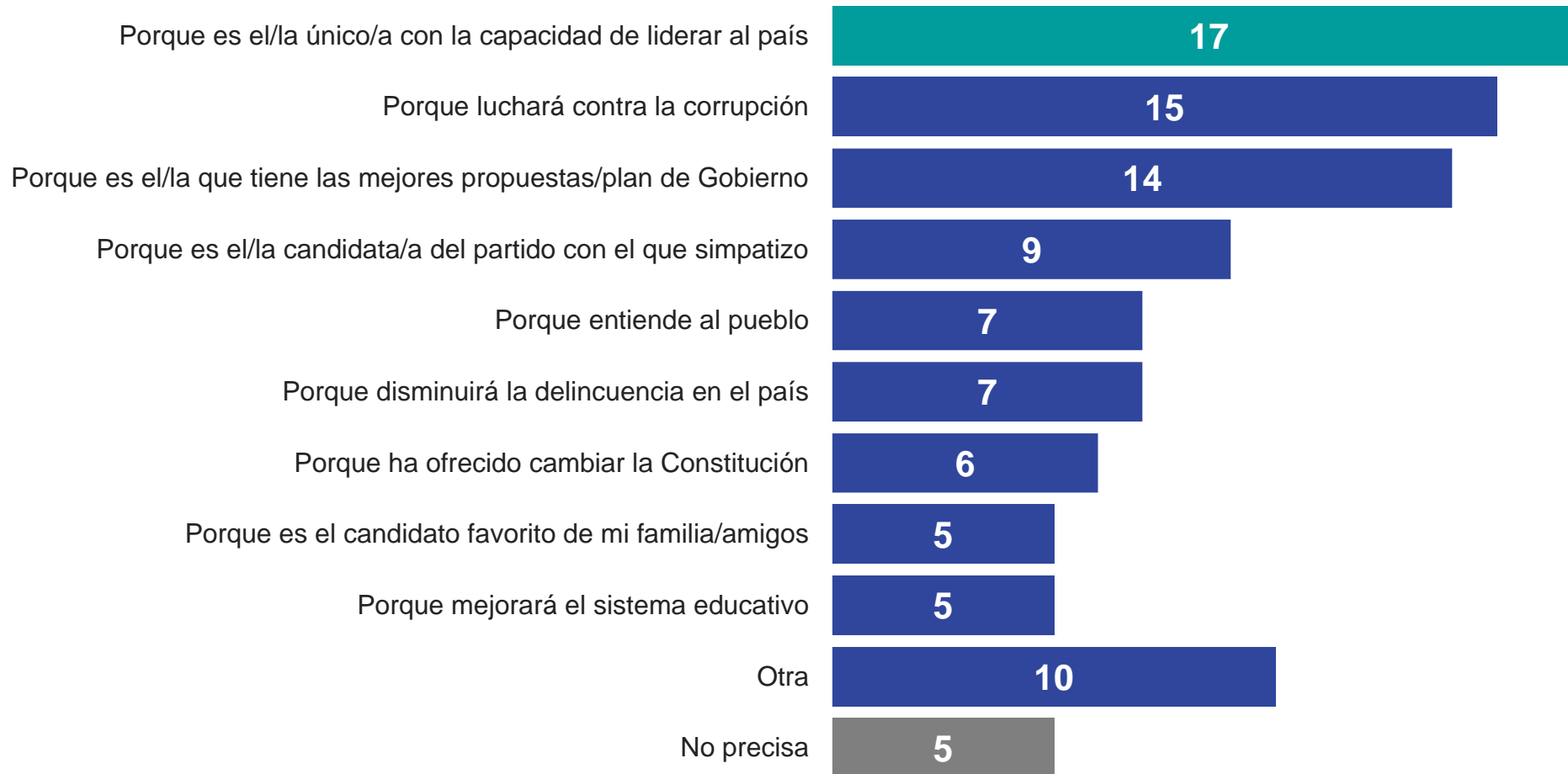
Razones de voto presidencial

¿Cuál es la razón principal por la que votará por George Forsyth? (Con tarjeta) (%)



Razones de voto presidencial

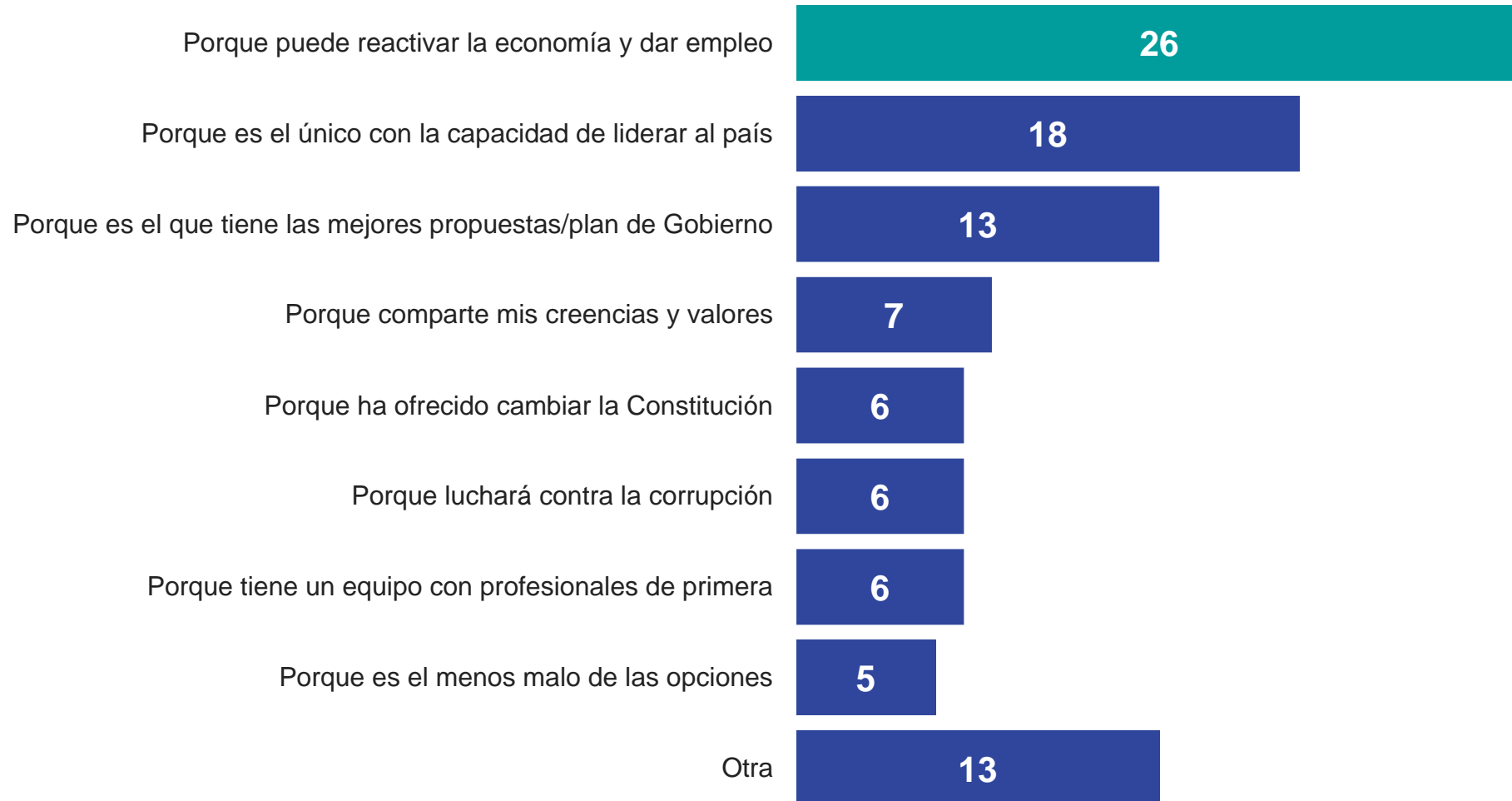
¿Cuál es la razón principal por la que votará por Keiko Fujimori? (Con tarjeta) (%)



SITUACIÓN POLÍTICA

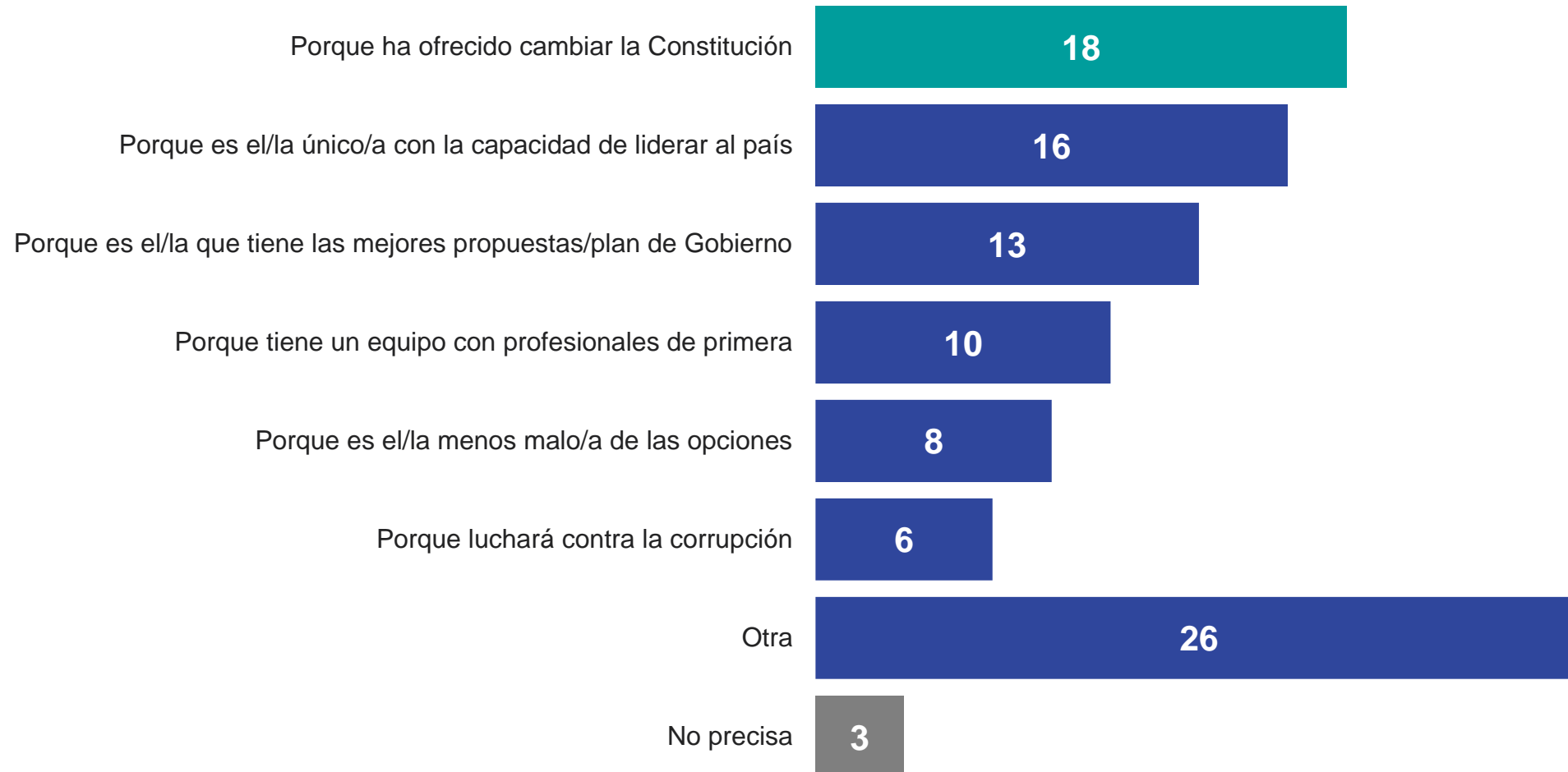
Razones de voto presidencial

¿Cuál es la razón principal por la que votará por Rafael López Aliaga (Con tarjeta) (%)



Razones de voto presidencial

¿Cuál es la razón principal por la que votará por Verónica Mendoza? (Con tarjeta) (%)



Razones de voto presidencial

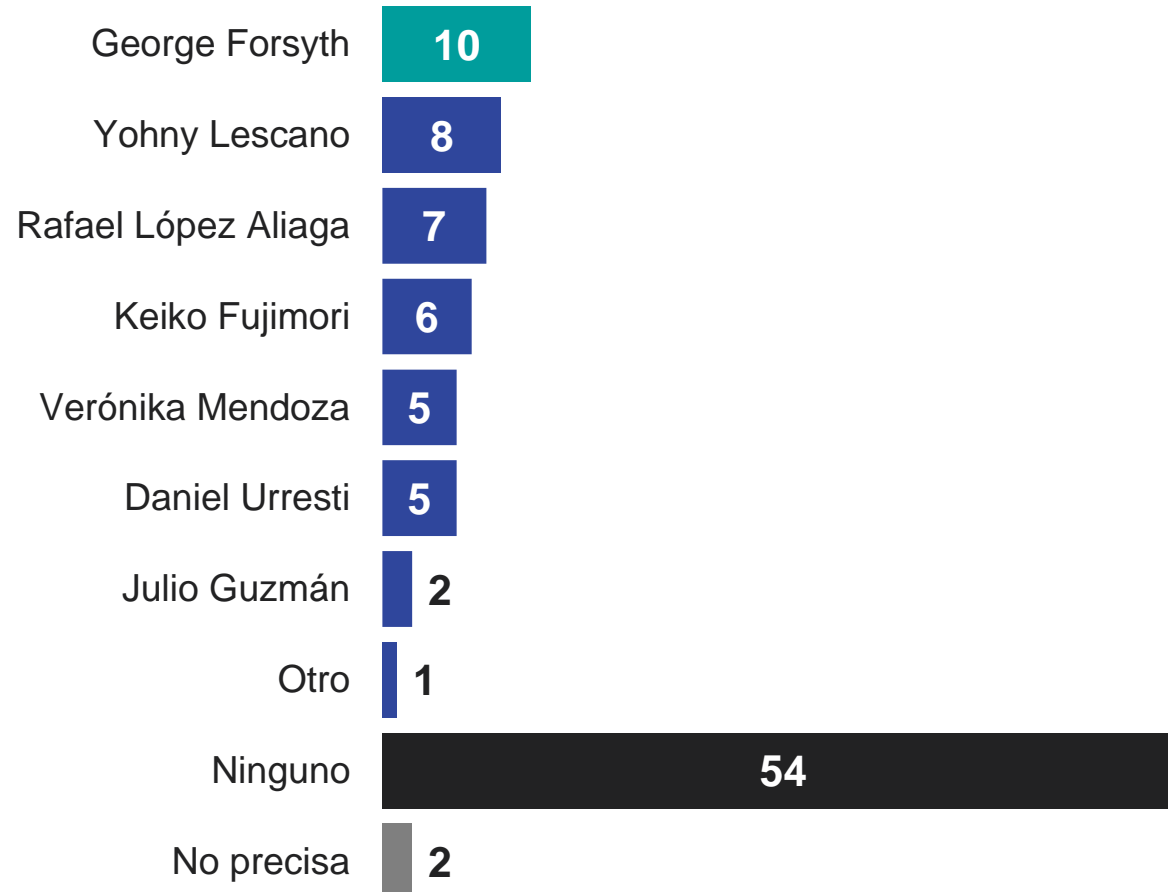
¿Cuál es la razón principal por la que votará por Yohny Lescano? (Con tarjeta) (%)



SITUACIÓN POLÍTICA

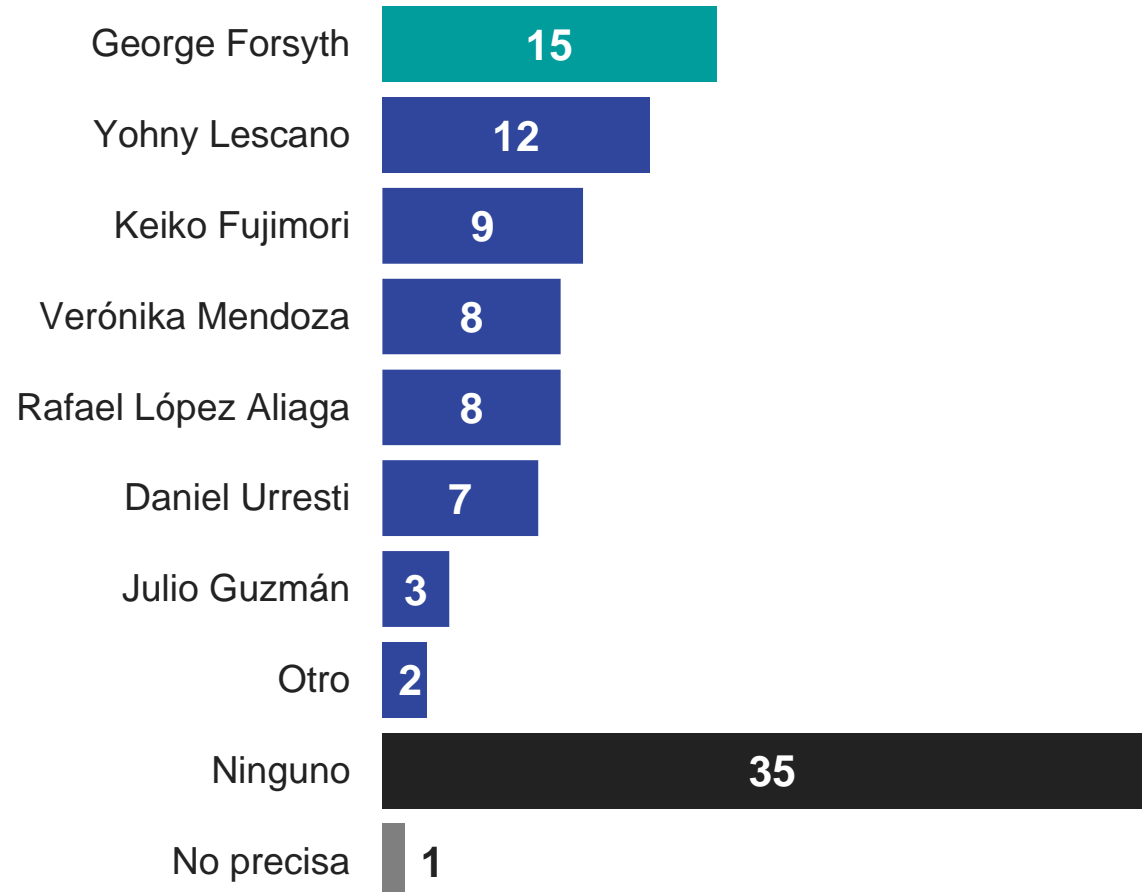
Confianza en candidatos

Tomando en cuenta la lista de los siguientes candidatos. Dígame, ¿a quién preferiría prestarle dinero?
(Con tarjeta) (%)



Confianza en candidatos

Tomando en cuenta la lista de los siguientes candidatos. Dígame, ¿a quién preferiría invitar a comer a su casa?
(Con tarjeta) (%)



SITUACIÓN POLÍTICA

Intención de voto congresal

Si mañana fueran las elecciones para el Congreso, ¿por cuál agrupación votaría?(%)

| Respuestas | Ene '21 | Feb '21 | Mar '21 |
|---------------------------------|---------|---------|---------|
| Acción Popular | 9 | 9 | 15 |
| Victoria Nacional | 4 | 3 | 6 |
| Fuerza Popular | 7 | 8 | 6 |
| Somos Perú | 5 | 7 | 6 |
| Frepap | 4 | 5 | 5 |
| Alianza Para el Progreso | 5 | 5 | 5 |
| Renovación Popular | 1 | 2 | 4 |
| Juntos por el Perú | 5 | 5 | 4 |
| Partido Morado | 8 | 7 | 4 |
| Podemos Perú | 2 | 4 | 4 |
| Avanza País | 2 | 3 | 3 |
| El Frente Amplio | 2 | 1 | 2 |
| Perú Libre | 1 | 2 | 2 |
| Partido Popular Cristiano - PPC | 2 | 2 | 2 |
| Partido Nacionalista Peruano | 2 | 1 | 2 |
| Unión por el Perú | 1 | 1 | 2 |
| Perú Patria Segura | 1 | 1 | 1 |
| Otros(*) | 5 | 2 | 1 |
| En blanco / viciado | 14 | 14 | 13 |
| No precisa | 20 | 18 | 13 |
| Base Real (Abs) | 1210 | 1219 | 1207 |
| Distribución Ponderada (%) | 100 | 100 | 100 |

SITUACIÓN POLÍTICA

Intención de voto congresal

Si mañana fueran las elecciones para el Congreso, ¿por cuál agrupación votaría?(%)

Desagregado por ámbito y región

| Respuestas | TOTAL % | ÁMBITO | | INTERIOR | | REGIÓN | | | |
|---------------------------------|---------|--------|------------|----------|---------|---------|----------|-------|-----------|
| | | Lima % | Interior % | Urbano % | Rural % | Norte % | Centro % | Sur % | Oriente % |
| Acción Popular | 15 | 14 | 16 | 15 | 17 | 16 | 10 | 22 | 10 |
| Victoria Nacional | 6 | 6 | 6 | 6 | 5 | 7 | 6 | 2 | 10 |
| Fuerza Popular | 6 | 9 | 4 | 4 | 5 | 5 | 3 | 3 | 6 |
| Somos Perú | 6 | 7 | 5 | 6 | 5 | 6 | 5 | 5 | 5 |
| Frepap | 5 | 4 | 6 | 7 | 3 | 7 | 4 | 8 | 1 |
| Alianza Para el Progreso | 5 | 4 | 5 | 4 | 5 | 6 | 2 | 2 | 8 |
| Renovación Popular | 4 | 8 | 2 | 3 | 1 | 3 | 1 | 2 | 4 |
| Juntos por el Perú | 4 | 3 | 5 | 4 | 6 | 3 | 9 | 5 | 6 |
| Partido Morado | 4 | 7 | 3 | 4 | 1 | 2 | 3 | 2 | 5 |
| Podemos Perú | 4 | 6 | 3 | 4 | 1 | 5 | 3 | 3 | 1 |
| Avanza País | 3 | 4 | 2 | 3 | 1 | 3 | 1 | 3 | 1 |
| El Frente Amplio | 2 | 3 | 2 | 2 | 2 | 0 | 3 | 2 | 4 |
| Perú Libre | 2 | 0 | 3 | 2 | 7 | 3 | 2 | 4 | 3 |
| Partido Popular Cristiano - PPC | 2 | 4 | 1 | 1 | 1 | 0 | 1 | 1 | 2 |
| Partido Nacionalista Peruano | 2 | 2 | 2 | 1 | 4 | 3 | 1 | 1 | 2 |
| Unión por el Perú | 2 | 2 | 2 | 2 | 1 | 1 | 0 | 2 | 3 |
| Perú Patria Segura | 1 | 1 | 1 | 1 | 0 | 1 | 0 | 2 | 0 |
| Otros(*) | 1 | 1 | 1 | 1 | 1 | 0 | 3 | 1 | 0 |
| En blanco / viciado | 13 | 7 | 15 | 14 | 19 | 18 | 20 | 12 | 13 |
| No precisa | 13 | 8 | 16 | 16 | 15 | 11 | 23 | 18 | 16 |
| Base Real (Abs) | 1207 | 544 | 663 | 460 | 203 | 238 | 100 | 221 | 104 |
| Distribución Ponderada (%) | 100 | 34.7 | 65.3 | 45.4 | 20 | 23.8 | 9.8 | 19.8 | 12 |

SITUACIÓN POLÍTICA

Intención de voto congresal

Si mañana fueran las elecciones para el Congreso, ¿por cuál agrupación votaría?(%)

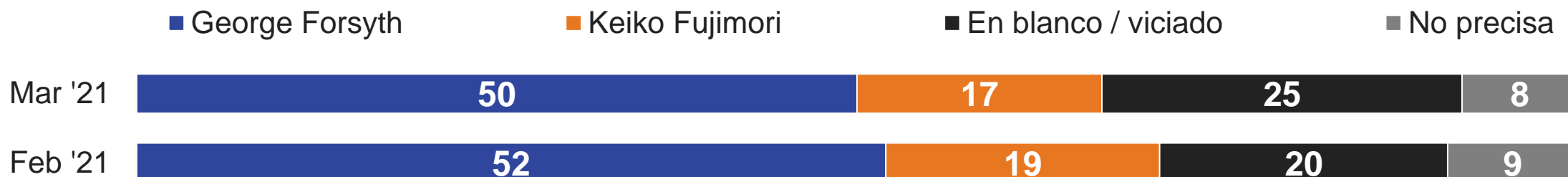
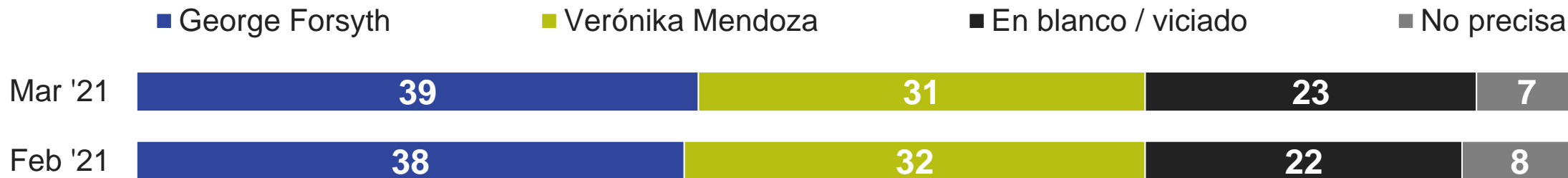
Desagregado por NSE, edad y género

| Respuestas | TOTAL % | NSE | | | | | GÉNERO | | EDAD | | |
|---------------------------------|---------|-----|------|------|------|------|--------|--------|-----------|-----------|------------|
| | | A % | B % | C % | D % | E % | Mas. % | Fem. % | 18 a 25 % | 26 a 42 % | 43 a más % |
| Acción Popular | 15 | 16 | 17 | 17 | 12 | 16 | 18 | 13 | 10 | 15 | 18 |
| Victoria Nacional | 6 | 13 | 6 | 5 | 7 | 5 | 4 | 8 | 6 | 7 | 5 |
| Fuerza Popular | 6 | 3 | 6 | 7 | 5 | 6 | 5 | 7 | 7 | 5 | 6 |
| Somos Perú | 6 | 7 | 7 | 5 | 7 | 4 | 5 | 7 | 8 | 6 | 5 |
| Frepap | 5 | 2 | 3 | 5 | 7 | 4 | 7 | 4 | 7 | 6 | 4 |
| Alianza Para el Progreso | 5 | 5 | 3 | 5 | 5 | 5 | 5 | 4 | 7 | 3 | 4 |
| Renovación Popular | 4 | 5 | 10 | 5 | 2 | 3 | 6 | 3 | 5 | 4 | 4 |
| Juntos por el Perú | 4 | 0 | 3 | 4 | 6 | 4 | 3 | 5 | 7 | 4 | 3 |
| Partido Morado | 4 | 9 | 7 | 5 | 3 | 3 | 3 | 5 | 7 | 4 | 3 |
| Podemos Perú | 4 | 5 | 5 | 7 | 3 | 2 | 5 | 4 | 4 | 5 | 3 |
| Avanza País | 3 | 3 | 6 | 3 | 1 | 3 | 3 | 2 | 2 | 3 | 3 |
| El Frente Amplio | 2 | 3 | 2 | 2 | 2 | 3 | 3 | 2 | 2 | 2 | 3 |
| Perú Libre | 2 | 0 | 1 | 1 | 4 | 2 | 3 | 1 | 3 | 1 | 3 |
| Partido Popular Cristiano - PPC | 2 | 9 | 5 | 2 | 1 | 1 | 2 | 2 | 1 | 2 | 2 |
| Partido Nacionalista Peruano | 2 | 0 | 2 | 1 | 2 | 3 | 1 | 2 | 1 | 1 | 3 |
| Unión por el Perú | 2 | 6 | 1 | 2 | 2 | 2 | 2 | 2 | 3 | 2 | 2 |
| Perú Patria Segura | 1 | 0 | 0 | 1 | 0 | 2 | 0 | 1 | 0 | 2 | 0 |
| Otros(*) | 1 | 0 | 1 | 1 | 1 | 1 | 2 | 0 | 0 | 2 | 1 |
| En blanco / viciado | 13 | 11 | 8 | 10 | 15 | 15 | 11 | 14 | 10 | 14 | 12 |
| No precisa | 13 | 3 | 7 | 12 | 15 | 16 | 12 | 14 | 10 | 12 | 16 |
| Base Real (Abs) | 1207 | 43 | 277 | 421 | 290 | 176 | 602 | 605 | 249 | 483 | 475 |
| Distribución Ponderada (%) | 100 | 2.1 | 12.6 | 30.2 | 34.3 | 20.7 | 47.9 | 52.1 | 20.5 | 40.4 | 39.1 |

SITUACIÓN POLÍTICA

Escenarios de segunda vuelta

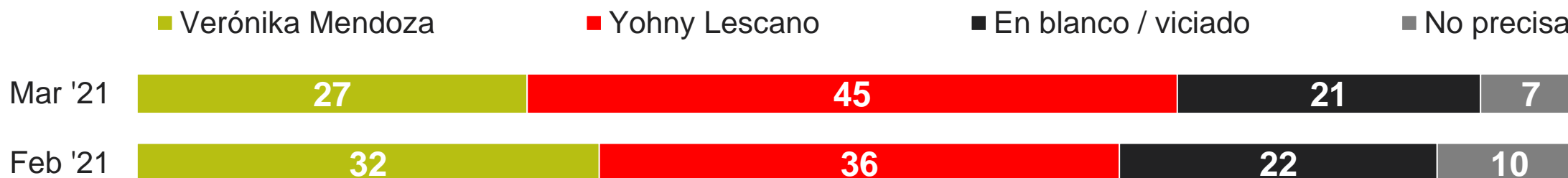
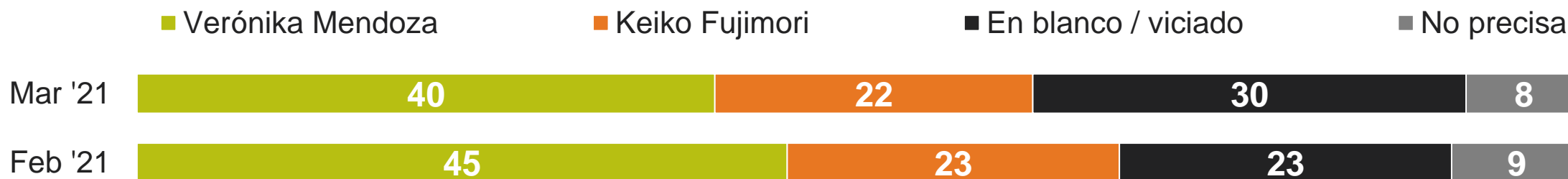
En una posible segunda vuelta del 2021 entre George Forsyth y [...], ¿por quién votaría? (%)



SITUACIÓN POLÍTICA

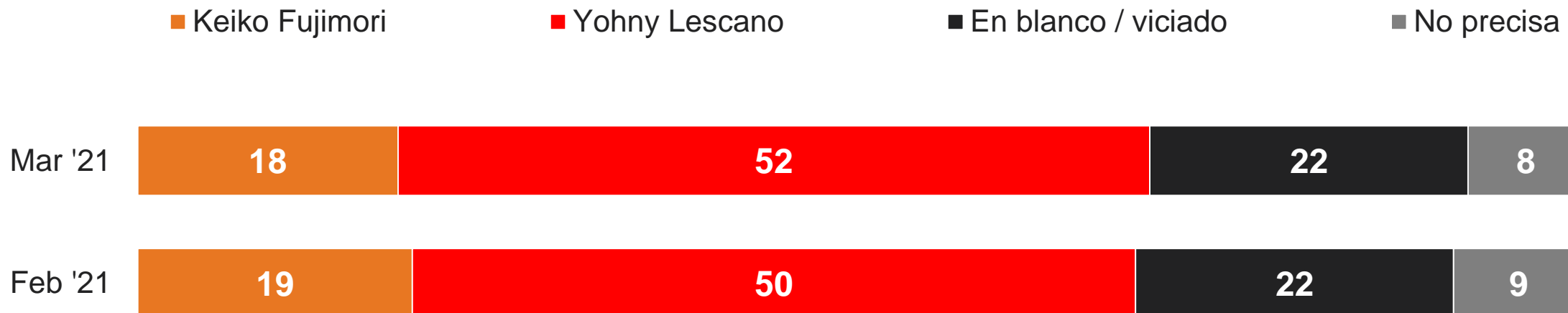
Escenarios de segunda vuelta

En una posible segunda vuelta del 2021 entre Verónica Mendoza y [...], ¿por quién votaría? (%)



Escenarios de segunda vuelta

En una posible segunda vuelta del 2021 entre Keiko Fujimori y [...], ¿por quién votaría? (%)



SITUACIÓN POLÍTICA

Escenarios de segunda vuelta

En una posible segunda vuelta del 2021 entre Rafael López Aliaga y [...], ¿por quién votaría? (%)

■ Rafael López Aliaga ■ Yohny Lescano ■ En blanco / viciado ■ No precisa



■ Rafael López Aliaga ■ Verónica Mendoza ■ En blanco / viciado ■ No precisa



■ Rafael López Aliaga ■ George Forsyth ■ En blanco / viciado ■ No precisa



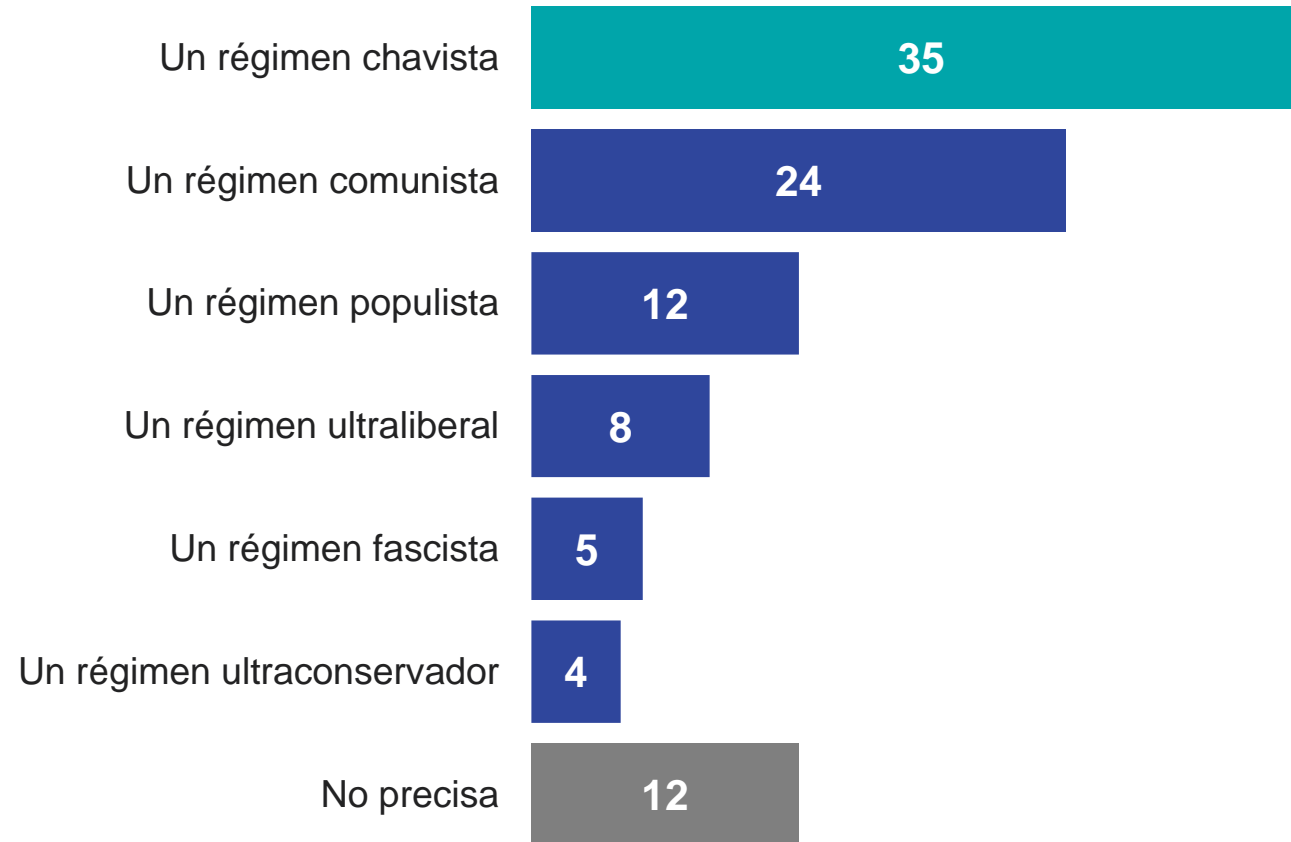
■ Rafael López Aliaga ■ Keiko Fujimori ■ En blanco / viciado ■ No precisa



SITUACIÓN POLÍTICA

Tipo de régimen rechazado

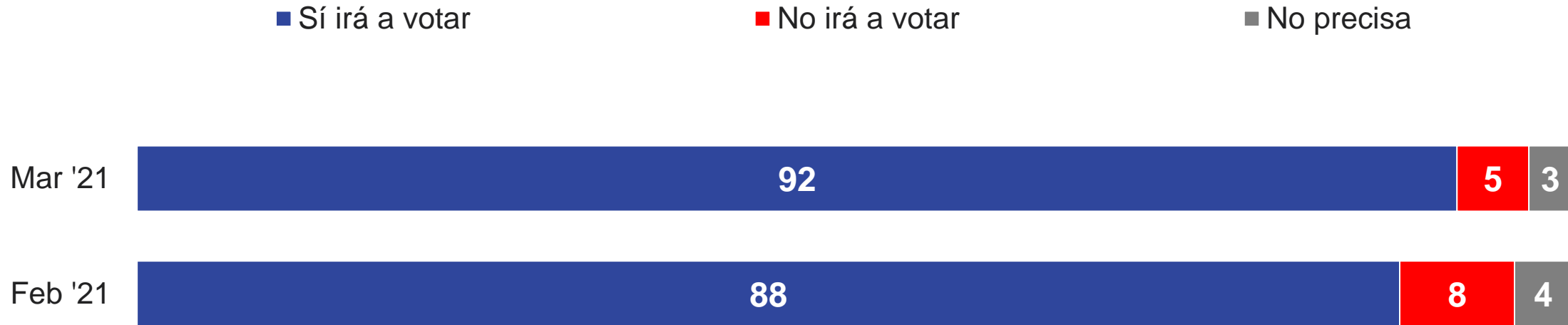
¿Qué tipo de régimen le parecería lo peor que le podría pasar al Perú en los próximos años?(Con tarjeta) (%)



SITUACIÓN POLÍTICA

Asistencia a elecciones

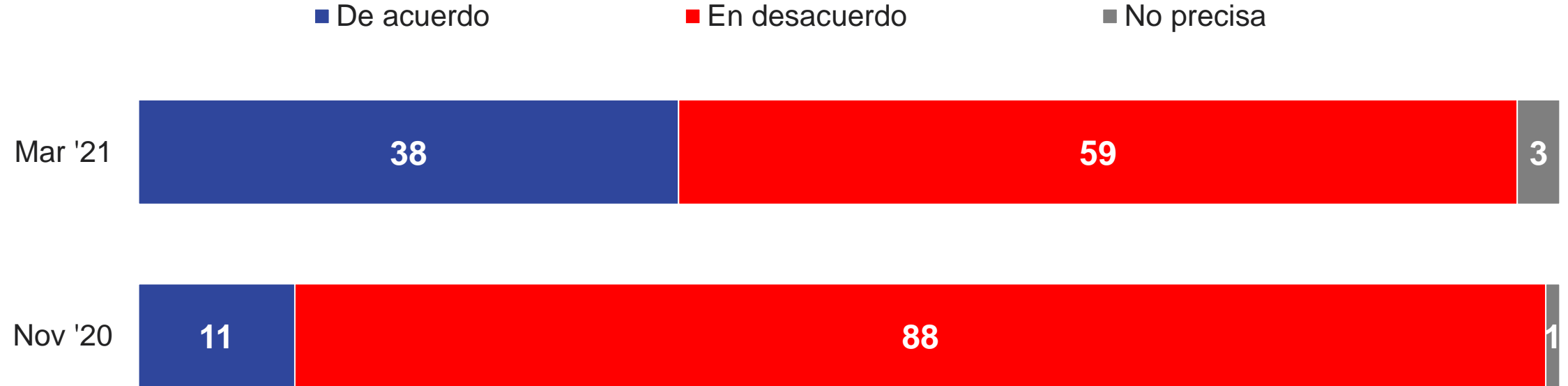
¿Irá o no irá a votar en las elecciones del 11 de abril de este año? (%)



SITUACIÓN POLÍTICA

Martín Vizcarra

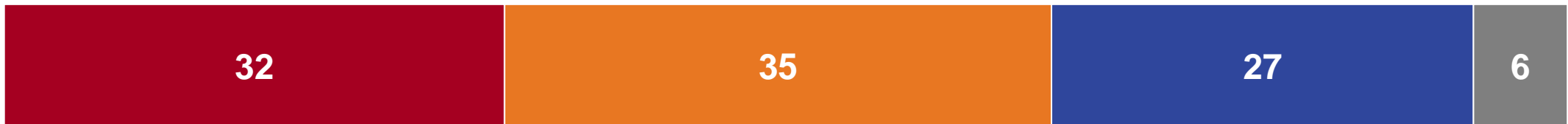
¿Está de acuerdo o en desacuerdo con que Martín Vizcarra haya sido vacado de la Presidencia de la República por el Congreso? (%)



Martín Vizcarra

¿Cuál de los siguientes enunciados se acerca más a su principal percepción sobre el expresidente Martín Vizcarra y su vacunación contra el COVID-19?(%)

- Se vacunó en secreto aprovechando su cargo para favorecer a la empresa Sinopharm
- Se vacunó en secreto porque quería estar protegido y no quería que se supiese
- Se vacunó porque quería ser parte del experimento médico
- No precisa



SITUACIÓN POLÍTICA

Martín Vizcarra

¿Estaría de acuerdo o en desacuerdo con que se inhabilite a Martín Vizcarra de ocupar un cargo público debido a su vacunación? (%)

■ De acuerdo

■ En desacuerdo

■ No precisa



Encuesta Nacional Urbana

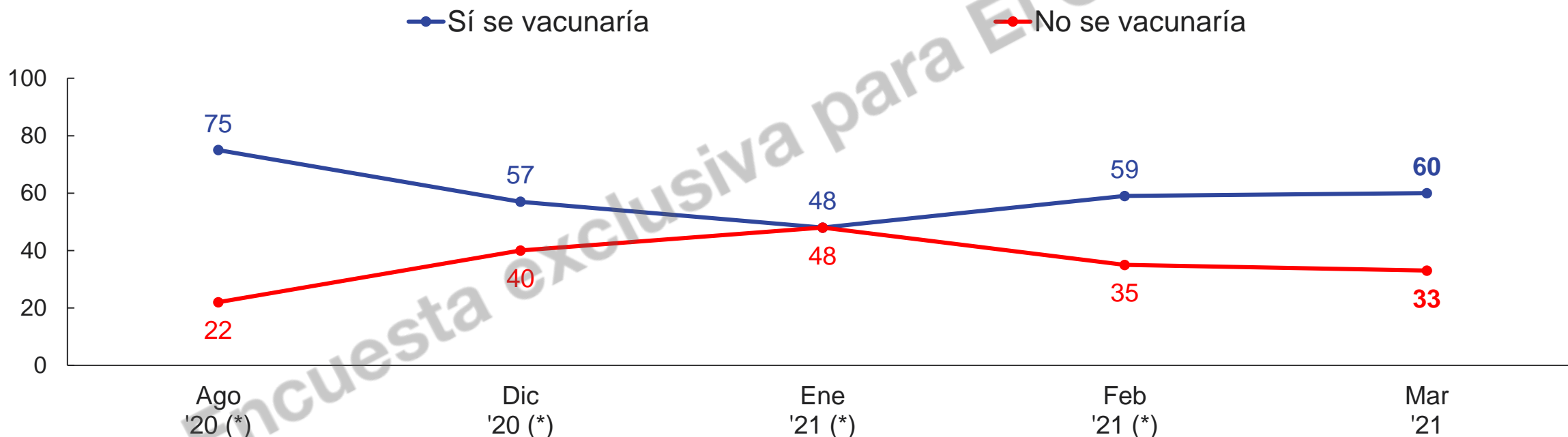


SITUACIÓN SOCIAL

SITUACIÓN SOCIAL

Coronavirus y vacunas

Si mañana le tocase su turno para la vacuna contra el COVID-19, ¿usted se pondría o no se pondría la vacuna? (%)



Coronavirus y vacunas

Cuando la vacuna deje de ser un bien escaso, ¿estaría a favor o en contra de que se permita a los laboratorios privados sumarse al Gobierno para importar, comercializar y aplicar vacunas contra el COVID-19? (%)

■ A favor ■ En contra ■ No creo que las vacunas deban ser aplicadas a nadie ■ No precisa



Coronavirus y vacunas

¿Usted estaría dispuesto a pagar o no por la vacuna contra el COVID-19? (%)

- Dispuesto a pagar
- No estaría dispuesto a pagar
- No creo que las vacunas deban ser aplicadas a nadie
- No precisa



Ficha Técnica: Encuesta y Simulacro Nacional Urbano-Rural

1. **Nombre de la encuestadora:** IPSOS OPINION Y MERCADO S.A.
2. **Número de registro:** 0001-REE / JNE
3. **Persona jurídica que encomendó la encuesta:** Editorial El Comercio S.A
4. **Objetivo del estudio:** Evaluar la percepción, opinión y actitudes hacia temas políticos, económicos y sociales del país.

5. Universo

Tamaño de la población objetivo: Para la construcción del diseño de la muestra se ha tomado como marco muestral a hombres y mujeres de 18 años a más de la población nacional urbano rural del Perú (23,825,154 personas).

6. Distribución Poblacional

Cuadro 1

| Región | Urbano | | Rural | | Total | |
|---------------|-------------------|--------------|------------------|--------------|-------------------|---------------|
| Lima | 8,258,768 | 34.7% | 0 | 0.0% | 8,258,768 | 34.7% |
| Costa Norte | 3,472,980 | 14.6% | 317,464 | 1.3% | 3,790,444 | 15.9% |
| Sierra Norte | 492,491 | 2.1% | 1,375,602 | 5.8% | 1,868,093 | 7.9% |
| Costa Centro | 594,391 | 2.5% | 20,194 | 0.1% | 614,585 | 2.6% |
| Sierra Centro | 1,000,478 | 4.2% | 717,990 | 3.0% | 1,718,468 | 7.2% |
| Costa Sur 1/ | 1,883,482 | 7.9% | 54,184 | 0.2% | 1,937,666 | 8.1% |
| Sierra Sur | 1,520,083 | 6.3% | 1,254,592 | 5.3% | 2,774,675 | 11.6% |
| Oriente | 1,842,062 | 7.7% | 1,020,393 | 4.3% | 2,862,455 | 12.0% |
| Total | 19,064,735 | 80.0% | 4,760,419 | 20.0% | 23,825,154 | 100.0% |

Padrón de Población hábil para votar 2020 - RENIEC
Estadística Poblacional 2020 – Ipsos

Cuadro 2

| Sexo | Total |
|--------------|-------------|
| Masculino | 49.8% |
| Femenino | 50.2% |
| Total | 100% |

Población hábil para votar 2020 RENIEC

Cuadro 3

| Edad | Total |
|--------------|-------------|
| 18 a 25 años | 19.4% |
| 26 a 42 años | 40.3% |
| 43 a 70 años | 40.3% |
| Total | 100% |

Censo 2017 - INEI

GAME CHANGERS



Ficha Técnica: Encuesta Nacional Urbano-Rural

7. **Tamaño de la muestra:** 1207 personas entrevistadas

8. **Margen de error:** Para los resultados obtenidos se tiene un margen de error de +/- 2.822%

9. **Nivel de confianza:** Se asume un nivel de confianza de 95% y varianza máxima en las proporciones poblacionales ($p=q=0.5$)

10. Metodología de Muestreo

Diseño Muestral: Se realizó una muestra de conglomerados estratificado en la primera etapa, donde los estratos se definen por el cruce de la variable región geográfica (Lima, Costa Norte, Costa Sur, Costa Centro, Sierra Norte, Sierra Sur, Sierra Centro, Oriente) y ámbito (Urbano y rural) y en cada estrato se seleccionó en forma aleatoria una muestra de localidades, y dentro de ellas zonas con inicio aleatorio de manzanas. Posteriormente se realizó un muestreo sistemático de viviendas en cada manzana seleccionada, finalmente dentro de la vivienda se busca a las personas siguiendo cuotas de sexo y edad.

Las encuestas fueron realizadas en hogares de manera presencial (cara a cara). Cabe señalar que las encuestas que realiza el grupo Ipsos se hacen en cumplimiento de los puntos exigidos y aprobados por el Ministerio de Salud: uso de mascarillas, caretas y guardando el metro y medio de distancia.

Etapas de Muestreo: La selección de unidades muestrales se ha realizado de la siguiente manera:

| Etapas | Unidad de muestreo | Tipo de selección de la unidad de muestreo |
|---------------|---------------------------|---|
| 1 | Localidades | Probabilístico. Conglomerados estratificados, seleccionados usando un muestreo aleatorio sistemático proporcional al número de habitantes de cada localidad. |
| 2 | Zonas | Probabilístico. Sistemático con inicio aleatorio de manzana, probabilidad de selección proporcional al tamaño (viviendas). |
| 3 | Viviendas | Probabilístico. Sistemático con inicio aleatorio. |
| 4 | Persona | Por cuotas de sexo, edad |

Ficha Técnica: Encuesta Nacional Urbano-Rural

11. **Marcos muestral:** Ipsos cuenta usa como marco muestral la última cartografía del INEI, que proviene del Censo 2017.
12. **Sistema de muestreo:** En el manejo de nuestro marco muestral cartográfico para la selección de viviendas se utiliza un sistema de muestreo de manzanas (SIMUM) en entorno visual de Ipsos Perú; este software permite seleccionar muestras de manzanas sistemáticamente con inicio aleatorio de tal manera que estas sean representativas.
13. **Procedimiento de selección del entrevistado:** Los entrevistados fueron elegidos de manera aleatoria dentro de cada vivienda respetando las cuotas de sexo y edad.
14. **Detalle de todos los lugares donde se ejecutó la encuesta:** Se tuvo una cobertura de 24 departamentos más la Prov. Const. Del Callao, 47 provincias y 55 localidades .
15. **Fecha de trabajo de campo:** 10 al 11 de marzo del 2021
16. **Página web y dirección de correo electrónico**
www.ipsos.pe.pe
Guillermo Loli (Coordinador Ejecutivo): Guillermo.loli@ipsos.com

Ficha Técnica: Encuesta Nacional Urbano-Rural

| Regiones | Ámbito | Departamento | Provincia | Localidad /Ciudad |
|---------------|--------|-------------------------|------------------|-------------------|
| Costa Norte | Urbano | LA LIBERTAD | TRUJILLO | TRUJILLO |
| Costa Norte | Urbano | LAMBAYEQUE | CHICLAYO | CHICLAYO |
| Costa Norte | Urbano | PIURA | PIURA | PIURA |
| Costa Norte | Urbano | PIURA | TALARA | TALARA |
| Costa Norte | Urbano | PIURA | SECHURA | SECHURA |
| Costa Norte | Urbano | ÁNCASH | SANTA | CHIMBOTE |
| Costa Norte | Urbano | ÁNCASH | HUARMEY | HUARMEY |
| Costa Norte | Urbano | TUMBES | TUMBES | TUMBES |
| Sierra Norte | Urbano | CAJAMARCA | CAJAMARCA | CAJAMARCA |
| Sierra Norte | Urbano | ÁNCASH | HUARAZ | HUARAZ |
| Costa Centro | Urbano | LIMA | BARRANCA | BARRANCA |
| Costa Centro | Urbano | LIMA | HUAURA | HUACHO |
| Costa Centro | Urbano | LIMA | HUAURA | HUAURA |
| Costa Centro | Urbano | LIMA | CAÑETE | CAÑETE |
| Sierra Centro | Urbano | JUNIN | HUANCAJO | HUANCAJO |
| Sierra Centro | Urbano | PASCO | PASCO | CERRO DE PASCO |
| Sierra Centro | Urbano | HUÁNUCO | HUÁNUCO | HUÁNUCO |
| Costa Sur | Urbano | TACNA | TACNA | TACNA |
| Costa Sur | Urbano | AREQUIPA | AREQUIPA | AREQUIPA |
| Costa Sur | Urbano | ICA | ICA | ICA |
| Costa Sur | Urbano | ICA | CHINCHA | CHINCHA |
| Costa Sur | Urbano | MOQUEGUA | MARISCAL NIETO | MOQUEGUA |
| Sierra Sur | Urbano | AYACUCHO | HUAMANGA | AYACUCHO |
| Sierra Sur | Urbano | AYACUCHO | HUANTA | HUANTA |
| Sierra Sur | Urbano | CUSCO | CUSCO | CUSCO |
| Sierra Sur | Urbano | PUNO | PUNO | PUNO |
| Sierra Sur | Urbano | PUNO | SAN ROMÁN | JULIACA |
| Selva | Urbano | LORETO | MAYNAS | IQUITOS |
| Selva | Urbano | CAJAMARCA | JAEN | JAEN |
| Selva | Urbano | SAN MARTIN | SAN MARTÍN | TARAPOTO |
| Selva | Urbano | UCAYALI | CORONEL PORTILLO | PUCALLPA |
| Selva | Urbano | AMAZONAS | UTCUBAMBA | BAGUA GRANDE |
| Selva | Urbano | MADRE DE DIOS | TAMBOPATA | PUERTO MALDONADO |
| Lima | Urbano | LIMA | LIMA | LIMA |
| Lima | Urbano | PROV. CONST. DEL CALLAO | CALLAO | CALLAO |

| Regiones | Ámbito | Departamento | Provincia | Localidad /Ciudad |
|---------------|--------|--------------|-------------|-----------------------------|
| Costa Norte | Rural | LAMBAYEQUE | FERREÑAFE | PITIPO |
| Costa Norte | Rural | LAMBAYEQUE | FERREÑAFE | MANUEL ANTONIO MESONES MURO |
| Sierra Norte | Rural | CAJAMARCA | SAN MARCOS | PEDRO GALVEZ |
| Sierra Norte | Rural | CAJAMARCA | CUTERVO | CUTERVO |
| Sierra Norte | Rural | CAJAMARCA | SAN PABLO | SAN PABLO |
| Sierra Norte | Rural | CAJAMARCA | CHOTA | CHOTA |
| Costa Centro | Rural | LIMA | CAÑETE | PACARAN |
| Sierra Centro | Rural | HUANCAVELICA | TAYACAJA | ACOSTAMBO |
| Sierra Centro | Rural | HUÁNUCO | HUÁNUCO | SAN FRANCISCO DE CAYRAN |
| Sierra Centro | Rural | JUNIN | HUANCAJO | CHUPURO |
| Sierra Sur | Rural | PUNO | YUNGUYO | YUNGUYO |
| Sierra Sur | Rural | APURIMAC | ANDAHUAYLAS | SAN JERONIMO |
| Sierra Sur | Rural | APURIMAC | ANDAHUAYLAS | PACUCHA |
| Sierra Sur | Rural | AREQUIPA | LA UNIÓN | TOME PAMPA |
| Selva | Rural | SAN MARTIN | LAMAS | ALONSO DE ALVARADO |
| Selva | Rural | JUNIN | SATIPO | MAZAMARI |
| Sierra Sur | Rural | CUSCO | CUSCO | POROY |
| Sierra Norte | Rural | CAJAMARCA | HUALGAYOC | BAMBAMARCA |
| Costa Sur | Rural | TACNA | TACNA | CALANA |
| Selva | Rural | CAJAMARCA | SAN IGNACIO | HUARANGO |



Opinión Data

Estudio de opinión - Ipsos

Perú, marzo de 2021

©Todos los derechos reservados. El contenido de este informe no puede ser reproducido, divulgado ni registrado sin autorización previa por escrito de Ipsos.

