

TWEEDE KAMERVERKIEZINGEN 2021

Ipsos - Nieuwsuur

9 maart 2021

GAME CHANGERS

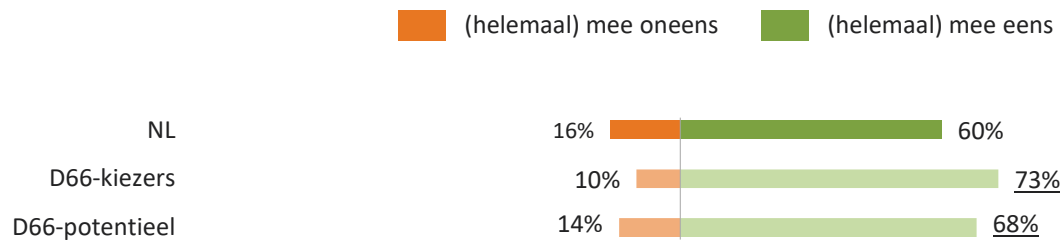


D66

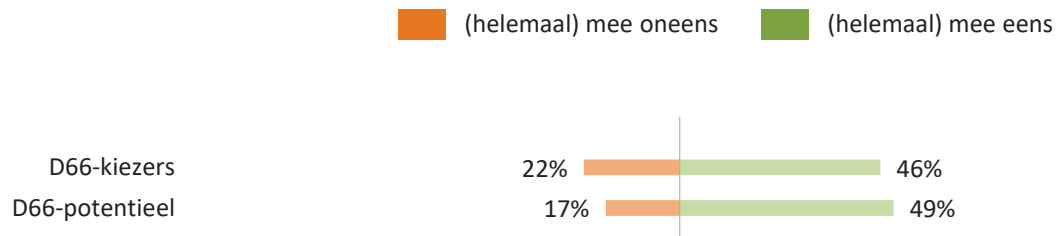


D66

Mensen moeten zelf kunnen besluiten of ze een einde aan hun leven willen maken, ook als ze nog helemaal gezond zijn



Het wetsvoorstel 'voltooid leven' (waarbij personen ouder dan 75 jaar met een 'voltooid leven' zelf kunnen beslissen over hun levenseinde) moet een prioriteit zijn voor D66



Waar zouden volgens u de verkiezingen over moeten gaan?	NL
Top 5 thema's	
Gezondheidszorg	46%
Klimaat en duurzaamheid	25%
Bestrijding coronavirus	22%
Woningmarkt	24%
Onderwijs	20%

Waar zouden volgens u de verkiezingen over moeten gaan?	D66 kiezers
Top 5 thema's	
Klimaat en duurzaamheid	45%
Gezondheidszorg	42%
Onderwijs	39%
Woningmarkt	25%
Bestrijding coronavirus	20%

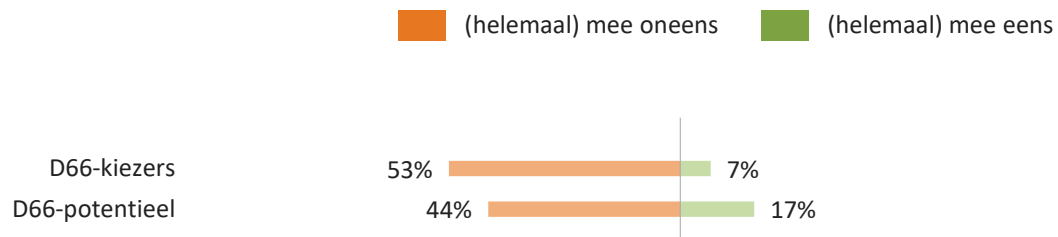
Kiezers van D66 hechten, meer dan kiezers van andere partijen, aan zelfbeschikking en het recht van mensen om een einde aan hun leven te kunnen maken. Ook vindt bijna de helft van de achterban dat het thema een prioriteit moet zijn voor D66. De D66-achterban vindt het belangrijk dat de partij meedoet in een regering, bijna 2 op de 3 D66-kiezers zeggen dat het voor de partij belangrijk is om invloed te hebben op het beleid, ook als dat betekent dat ze dan sommige principes misschien moeten opgeven. Hoogopgeleiden zijn oververtegenwoordigd onder de D66-kiezers.

Basis: Nederlanders (18+), nationaal representatieve steekproef, 1-8 maart 2021 (n=1.954). Rest tot 100%: neutraal en/of weet niet/geen mening.

D66-kiezers zijn kiezers die zeggen D66 te stemmen als er morgen verkiezingen zouden zijn (n=142). Potentiele kiezers zijn kiezers die zeggen op een andere partij te stemmen, maar D66 ook nog overwegen (n=231). Onderstreepte percentages weerspiegelen statistisch significante verschillen (95% betrouwbaarheid) t.o.v. alle kiezers ('NL').

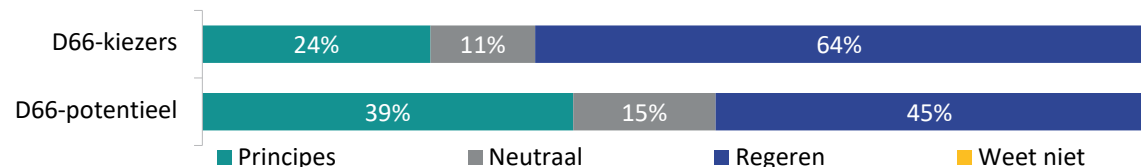
D66

Rob Jetten zou voor D66 een betere leider zijn dan Sigrid Kaag



Wat vindt u dat [D66] na de verkiezing moet proberen te doen?

- De partij moet vooral vasthouden aan de eigen principes en standpunten, ook als dat betekent dat ze dan misschien niet kunnen meeregeren
- Het is voor de partij vooral belangrijk om mee te regeren en invloed te hebben op het beleid, ook als dat betekent dat ze sommige van hun principes en standpunten misschien moet opgeven



In hoeverre vindt u Sigrid Kaag geschikt als premier?	NL	D66
0-3: helemaal niet geschikt	35%	4%
4-6: neutraal	36%	20%
7-10: de ideale premier	29%	76%

Welke partijen zouden volgens u in het volgende kabinet moeten komen?	D66 kiezers
D66	91%
VVD	44%
GroenLinks	38%
PvdA	37%
CDA	33%
ChristenUnie	14%

Basis: Nederlanders (18+), nationaal representatieve steekproef, 1-8 maart 2021 (n=1.954). Rest tot 100%: neutraal en/of weet niet/geen mening.

D66-kiezers zijn kiezers die zeggen D66 te stemmen als er morgen verkiezingen zouden zijn (n=142). Potentiele kiezers zijn kiezers die zeggen op een andere partij te stemmen, maar D66 ook nog overwegen (n=231).

D66

Geslacht	NL	D66-kiezers
Man	49%	53%
Vrouw	51%	47%

Leeftijd	NL	D66-kiezers
18-34	26%	27%
35-49	26%	21%
50+	48%	52%

Regio	NL	D66-kiezers
3 grote steden + randgemeenten	16%	21%
Westen (exclusief 3 grote steden)	29%	33%
Noorden	10%	9%
Oosten	21%	15%
Zuiden	24%	22%

Opleidingsniveau	NL	D66-kiezers
Laag	24%	15%
Middelbaar	41%	35%
Hoog	35%	50%

Basis: Nederlanders (18+), nationaal representatieve steekproef, 1-8 maart 2021 (n=1.954). Rest tot 100%: neutraal en/of weet niet/geen mening.
 D66-kiezers zijn kiezers die zeggen D66 te stemmen als er morgen verkiezingen zouden zijn (n=142).

Onderzoeksverantwoording



Methode

Deze gegevens zijn gebaseerd op online onderzoek van Ipsos onder een representatieve steekproef van 1.954 stemgerechtigde Nederlanders tussen 1 maart en 8 maart 2021. Afwijkingen tussen de samenstelling van de steekproef en de samenstelling van de Nederlandse stemgerechtigde bevolking op de kenmerken leeftijd, geslacht, opleiding, regio, werkzaamheid en stemgedrag bij de laatste landelijke verkiezingen (de Tweede Kamerverkiezingen van 2017) zijn door middel van een weging gecorrigeerd. Bij een steekproef van deze grootte, en uitgaande van een betrouwbaarheidsniveau van 95%, lopen de onzekerheidsmarges voor de totale steekproef uiteen van ongeveer 0.5% tot ongeveer 2%. Bij subgroepen in de steekproef (bijvoorbeeld stemmers op een bepaalde partij) lopen de marges uiteen van ongeveer 3% tot ongeveer 10% bij circa 100 waarnemingen in de subgroep, en van ongeveer 2% tot ongeveer 7% bij circa 200 waarnemingen in de subgroep.



Meer informatie

Ipsos heeft dit onderzoek uitgevoerd in opdracht van Nieuwsuur.

Neem voor meer informatie over dit onderzoek contact op met Sjoerd van Heck:

sjoerd.vanheck@ipsos.com

GAME CHANGERS

