

TWEEDE KAMERVERKIEZINGEN 2021

Ipsos - Nieuwsuur

8 maart 2021

GAME CHANGERS

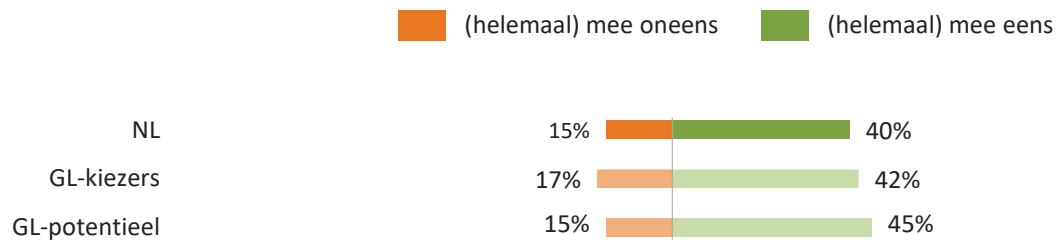


GROENLINKS

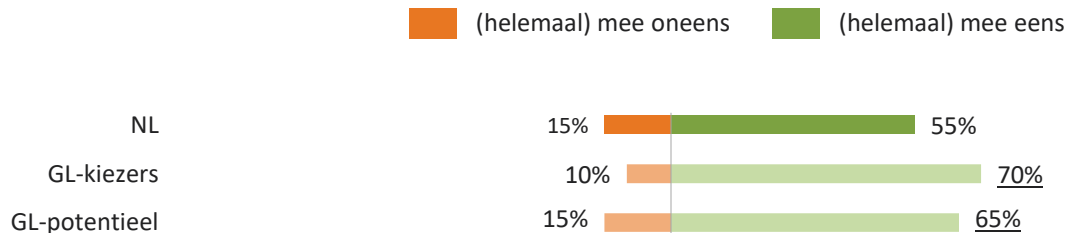


GroenLinks

Alle biomassacentrales moeten nu worden gesloten



Er moeten in Nederland zo min mogelijk bomen worden gekapt, ook als er daardoor minder gebouwd kan worden



Waar zouden volgens u de verkiezingen over moeten gaan?	NL	Waar zouden volgens u de verkiezingen over moeten gaan?	GL kiezers
Top 5 thema's		Top 5 thema's	
Gezondheidszorg	46%	Klimaat en duurzaamheid	57%
Klimaat en duurzaamheid	25%	Gezondheidszorg	35%
Bestrijding coronavirus	22%	Woningmarkt	28%
Woningmarkt	23%	Onderwijs	27%
Onderwijs	21%	Bestrijding coronavirus	25%

De GroenLinks-achterban vindt vooral het thema klimaat en duurzaamheid belangrijk bij de komende Tweede Kamerverkiezingen. Net als onder alle kiezers is er relatief veel steun onder GroenLinks-kiezers voor het onmiddellijk sluiten van alle biomassacentrales. Bijna de helft van alle GroenLinks-kiezers is tegen investeringen in kernenergie, maar tegelijkertijd is ook een kwart voor. GroenLinks kiezers zijn kritisch over de rol van de partij in het debat over coronamaatregelen: een grote groep vindt dat de overheid meer had moeten doen om ouderen en kwetsbaren te beschermen tegen corona, en 4 op de 10 GroenLinks-kiezers vinden dat de partij steviger oppositie tegen het kabinet had moeten voeren. GroenLinks is nog geen volkspartij: de partij trekt veel jongeren en hoogopgeleiden, en heeft weinig steun onder ouderen en laagopgeleiden.

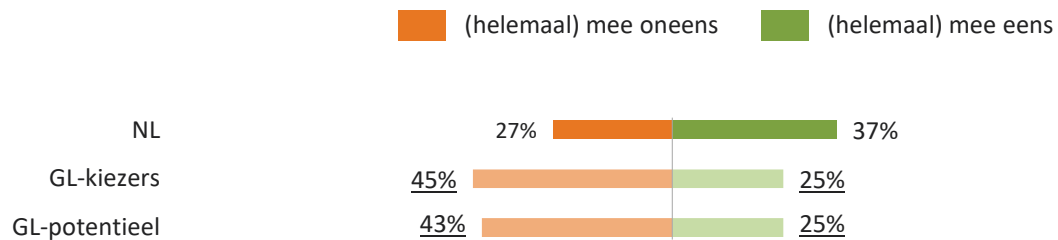
Basis: Nederlanders (18+), nationaal representatieve steekproef, 1-8 maart 2021 (n=1.954). Rest tot 100%: neutraal en/of weet niet/geen mening.

GL-kiezers zijn kiezers die zeggen GL te stemmen als er morgen verkiezingen zouden zijn (n=123). Potentiele kiezers zijn kiezers die zeggen op een andere partij te stemmen, maar GL ook nog overwegen (n=173). Uitleg boven stelling: Biomassa is organisch materiaal, zoals hout, dat door verbranding wordt omgezet in energie. Bij de verbranding komt CO2 vrij.

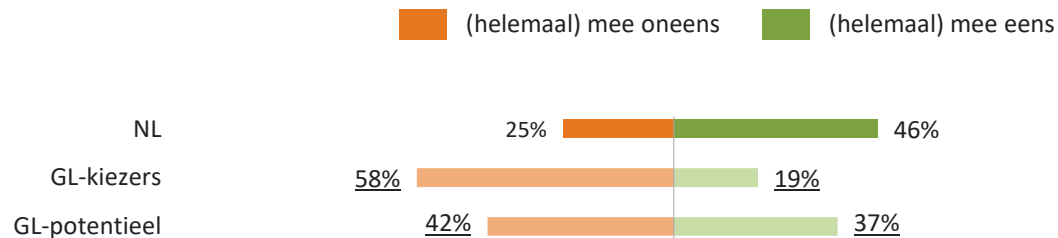
Onderstreepte percentages weerspiegelen statistisch significante verschillen (95% betrouwbaarheid) t.o.v. alle kiezers ('NL').

GroenLinks

Nederland moet meer investeren in kernenergie



Ik wil geen windturbines in de buurt van mijn huis, ook als dat betekent dat de klimaatdoelen niet gehaald worden



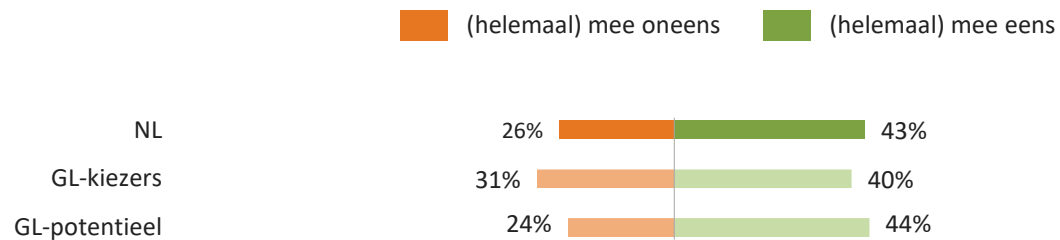
Basis: Nederlanders (18+), nationaal representatieve steekproef, 1-8 maart 2021 (n=1.954). Rest tot 100%: neutraal en/of weet niet/geen mening.

GL-kiezers zijn kiezers die zeggen GL te stemmen als er morgen verkiezingen zouden zijn (n=123). Potentiele kiezers zijn kiezers die zeggen op een andere partij te stemmen, maar GL ook nog overwegen (n=173). Uitleg boven stelling: Een windturbine, ook wel windmolen genoemd, is een turbine die energie van de wind omzet in elektriciteit.

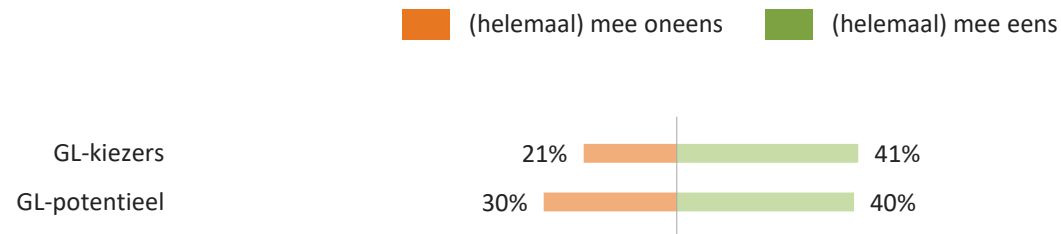
Onderstreepte percentages weerspiegelen statistisch significante verschillen (95% betrouwbaarheid) t.o.v. alle kiezers ('NL').

GroenLinks

De overheid had meer moeten doen om ouderen en kwetsbaren te beschermen tegen corona



GroenLinks had feller oppositie moeten voeren tegen het coronabeleid van het kabinet



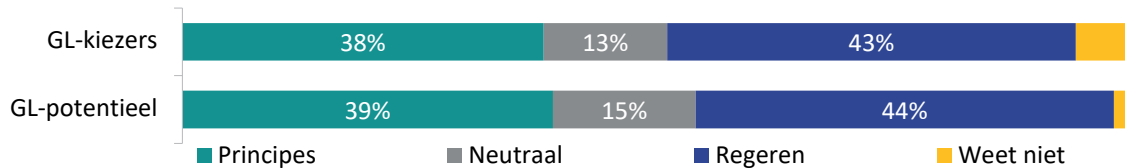
Basis: Nederlanders (18+), nationaal representatieve steekproef, 1-8 maart 2021 (n=1.954). Rest tot 100%: neutraal en/of weet niet/geen mening.

GL-kiezers zijn kiezers die zeggen GL te stemmen als er morgen verkiezingen zouden zijn (n=123). Potentiele kiezers zijn kiezers die zeggen op een andere partij te stemmen, maar GL ook nog overwegen (n=173).

GroenLinks

Wat vindt u dat [GroenLinks] na de verkiezing moet proberen te doen?

- De partij moet vooral vasthouden aan de eigen principes en standpunten, ook als dat betekent dat ze dan misschien niet kunnen meeregeren
- Het is voor de partij vooral belangrijk om mee te regeren en invloed te hebben op het beleid, ook als dat betekent dat ze sommige van hun principes en standpunten misschien moet opgeven



Welke partijen zouden volgens u in het volgende kabinet moeten komen?	GL kiezers
GroenLinks	88%
PvdA	42%
D66	38%
SP	26%
VVD	20%

In hoeverre vindt u Jesse Klaver geschikt als premier?	NL	GL
0-3: helemaal niet geschikt	47%	5%
4-6: neutraal	36%	26%
7-10: de ideale premier	17%	69%

Basis: Nederlanders (18+), nationaal representatieve steekproef, 1-8 maart 2021 (n=1.954). Rest tot 100%: neutraal en/of weet niet/geen mening.

GL-kiezers zijn kiezers die zeggen GL te stemmen als er morgen verkiezingen zouden zijn (n=123). Potentiele kiezers zijn kiezers die zeggen op een andere partij te stemmen, maar GL ook nog overwegen (n=173).

GroenLinks

Geslacht	NL	GL-kiezers
Man	49%	47%
Vrouw	51%	53%

Leeftijd	NL	GL-kiezers
18-34	26%	45%
35-49	26%	30%
50+	48%	25%

Regio	NL	GL-kiezers
3 grote steden + randgemeenten	16%	15%
Westen (exclusief 3 grote steden)	29%	25%
Noorden	10%	11%
Oosten	21%	26%
Zuiden	24%	23%

Opleidingsniveau	NL	GL-kiezers
Laag	21%	14%
Middelbaar	40%	32%
Hoog	39%	54%

Basis: Nederlanders (18+), nationaal representatieve steekproef, 1-8 maart 2021 (n=1.954). Rest tot 100%: neutraal en/of weet niet/geen mening.
GL-kiezers zijn kiezers die zeggen GL te stemmen als er morgen verkiezingen zouden zijn (n=123).

Onderzoeksverantwoording



Methode

Deze gegevens zijn gebaseerd op online onderzoek van Ipsos onder een representatieve steekproef van 1.954 stemgerechtigde Nederlanders tussen 1 maart en 8 maart 2021. Afwijkingen tussen de samenstelling van de steekproef en de samenstelling van de Nederlandse stemgerechtigde bevolking op de kenmerken leeftijd, geslacht, opleiding, regio, werkzaamheid en stemgedrag bij de laatste landelijke verkiezingen (de Tweede Kamerverkiezingen van 2017) zijn door middel van een weging gecorrigeerd. Bij een steekproef van deze grootte, en uitgaande van een betrouwbaarheidsniveau van 95%, lopen de onzekerheidsmarges voor de totale steekproef uiteen van ongeveer 0.5% tot ongeveer 2%. Bij subgroepen in de steekproef (bijvoorbeeld stemmers op een bepaalde partij) lopen de marges uiteen van ongeveer 3% tot ongeveer 10% bij circa 100 waarnemingen in de subgroep, en van ongeveer 2% tot ongeveer 7% bij circa 200 waarnemingen in de subgroep.



Meer informatie

Ipsos heeft dit onderzoek uitgevoerd in opdracht van Nieuwsuur.

Neem voor meer informatie over dit onderzoek contact op met Sjoerd van Heck:

sjoerd.vanheck@ipsos.com

GAME CHANGERS

