

TWEEDE KAMERVERKIEZINGEN 2021

Ipsos - Nieuwsuur

11 maart 2021

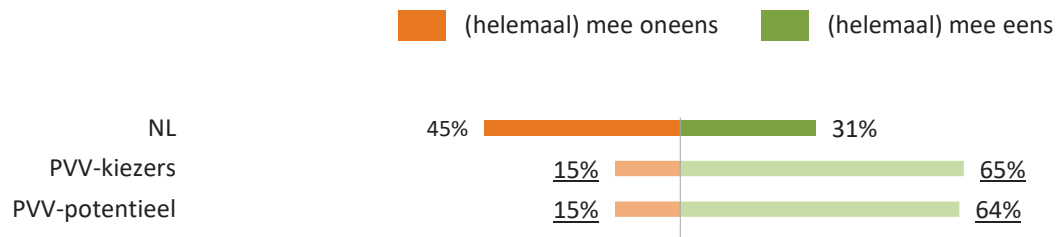
GAME CHANGERS



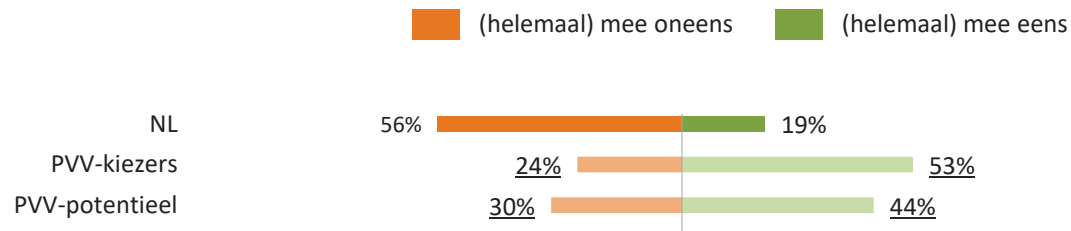
PVV



Nederlanders met een tweede nationaliteit zouden niet meer mogen stemmen



Alle moskeeën moeten worden gesloten



Waar zouden volgens u de verkiezingen over moeten gaan?	NL	Waar zouden volgens u de verkiezingen over moeten gaan?	PVV kiezers
Top 5 thema's		Top 5 thema's	
Gezondheidszorg	46%	Gezondheidszorg	41%
Klimaat en duurzaamheid	25%	Immigratie en asiel	39%
Bestrijding coronavirus	22%	Pensioenen	25%
Woningmarkt	24%	Normen en waarden	22%
Onderwijs	20%	Ouderenzorg	21%

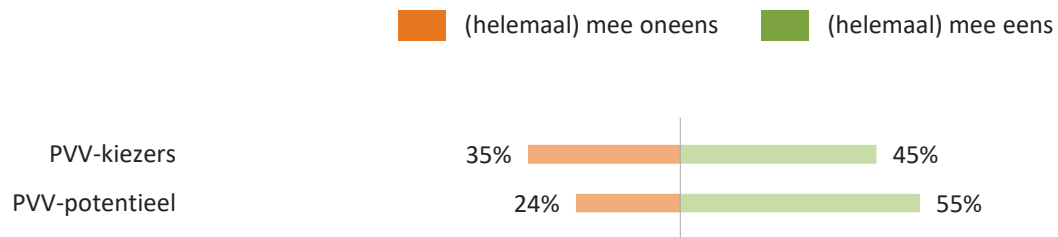
Zorg en immigratie zijn voor de PVV-kiezer de belangrijkste thema's bij de komende verkiezingen. Het is opvallend dat PVV-kiezers enigszins kritisch zijn over de toon van partijleider Wilders over de Islam. Bijna de helft van de achterban denkt dat het goed zou zijn als Wilders zijn toon over moslims zou matigen, omdat hij dan meer zou kunnen bereiken. En circa één op de drie PVV'ers zegt dat het sowieso goed zou zijn wanneer Geert Wilders zich wat milder zou uitlaten over moslims. Inhoudelijk steunen veel PVV-kiezers de lijn van de partij, ook wanneer het gaat om controversiële standpunten over het stemrecht van Nederlanders met een tweede nationaliteit, en over het sluiten van moskeeën. Op deze onderwerpen wijken de standpunten van de PVV-stemmer fors af van de standpunten van kiezers van andere partijen.

Basis: Nederlanders (18+), nationaal representatieve steekproef, 1-8 maart 2021 (n=1.921). Rest tot 100%: neutraal en/of weet niet/geen mening.

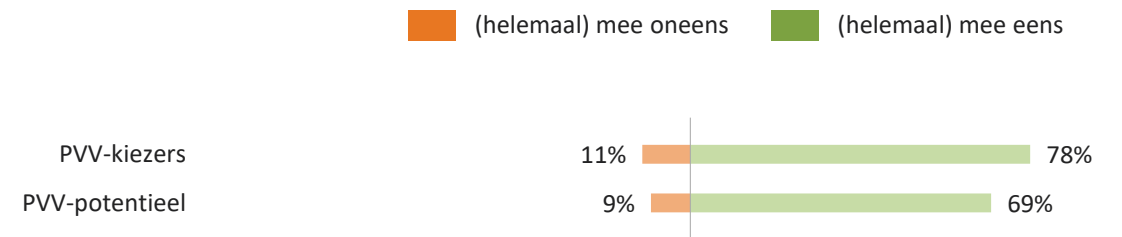
PVV-kiezers zijn kiezers die zeggen PVV te stemmen als er morgen verkiezingen zouden zijn (n=183). Potentiele kiezers zijn kiezers die zeggen op een andere partij te stemmen, maar PVV ook nog overwegen (n=113). Onderstreepte percentages weerspiegelen statistisch significante verschillen (95% betrouwbaarheid) t.o.v. alle kiezers ('NL').

PVV

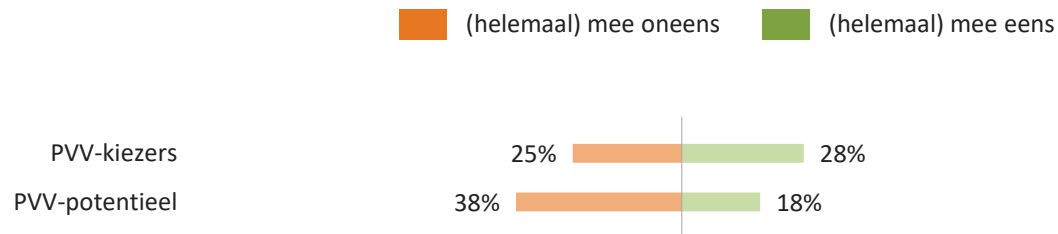
Wilders zou zich iets milder zou moeten uitlaten over moslims, dan zou hij meer kunnen bereiken



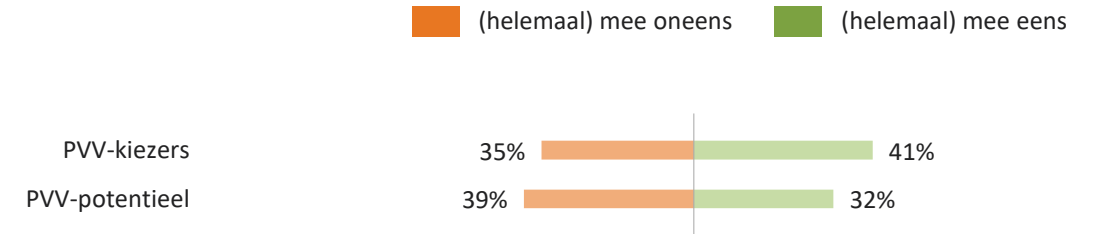
Zonder Wilders is er geen PVV



Ik zou graag lid worden van de PVV



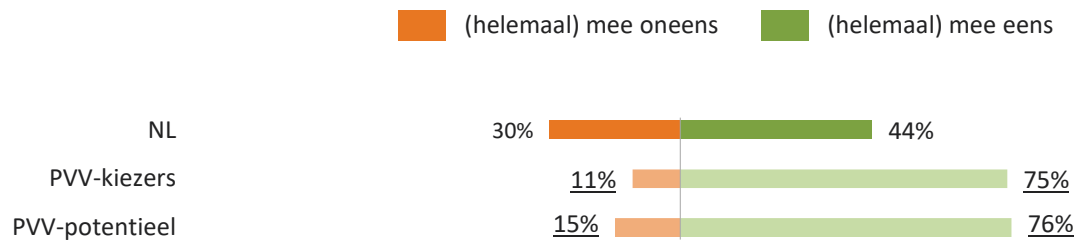
Wilders moet niet met Rutte gaan regeren



Basis: Nederlanders (18+), nationaal representatieve steekproef, 1-8 maart 2021 (n=1.921). Rest tot 100%: neutraal en/of weet niet/geen mening.

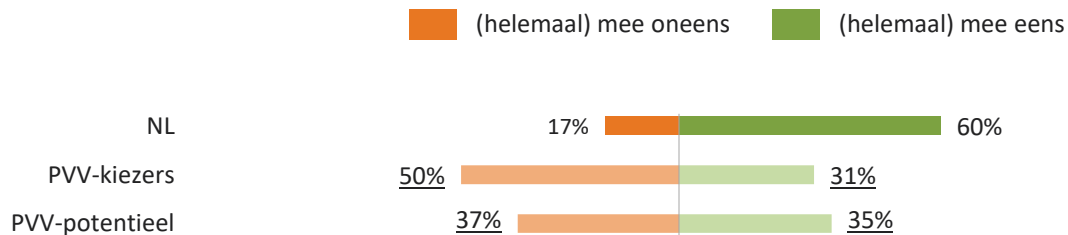
PVV-kiezers zijn kiezers die zeggen PVV te stemmen als er morgen verkiezingen zouden zijn (n=183). Potentiele kiezers zijn kiezers die zeggen op een andere partij te stemmen, maar PVV ook nog overwegen (n=113).

De vrijheid van onderwijs moet worden ingeperkt zodat er geen Islamitische scholen kunnen worden opgericht



In hoeverre vindt u Geert Wilders geschikt als premier?	NL	PVV
0-3: helemaal niet geschikt	63%	2%
4-6: neutraal	19%	24%
7-10: de ideale premier	18%	74%

Het zou goed zijn als Wilders zich iets milder uitlaat over moslims



Basis: Nederlanders (18+), nationaal representatieve steekproef, 1-8 maart 2021 (n=1.921). Rest tot 100%: neutraal en/of weet niet/geen mening.

PVV-kiezers zijn kiezers die zeggen PVV te stemmen als er morgen verkiezingen zouden zijn (n=183). Potentiele kiezers zijn kiezers die zeggen op een andere partij te stemmen, maar PVV ook nog overwegen (n=113). Onderstreepte percentages weerspiegelen statistisch significante verschillen (95% betrouwbaarheid) t.o.v. alle kiezers ('NL').

PVV

Geslacht	NL	PVV-kiezers
Man	49%	52%
Vrouw	51%	48%

Leeftijd	NL	PVV-kiezers
18-34	26%	25%
35-49	26%	26%
50+	48%	49%

Regio	NL	PVV-kiezers
3 grote steden + randgemeenten	16%	19%
Westen (exclusief 3 grote steden)	29%	29%
Noorden	10%	12%
Oosten	21%	19%
Zuiden	24%	21%

Opleidingsniveau	NL	PVV-kiezers
Laag	24%	33%
Middelbaar	41%	50%
Hoog	35%	17%

*Basis: Nederlanders (18+), nationaal representatieve steekproef, 1-8 maart 2021 (n=1.921). Rest tot 100%: neutraal en/of weet niet/geen mening.
 PVV-kiezers zijn kiezers die zeggen PVV te stemmen als er morgen verkiezingen zouden zijn (n=183).*

Onderzoeksverantwoording



Methode

Deze gegevens zijn gebaseerd op online onderzoek van Ipsos onder een representatieve steekproef van 1.954 stemgerechtigde Nederlanders tussen 1 maart en 8 maart 2021. Afwijkingen tussen de samenstelling van de steekproef en de samenstelling van de Nederlandse stemgerechtigde bevolking op de kenmerken leeftijd, geslacht, opleiding, regio, werkzaamheid en stemgedrag bij de laatste landelijke verkiezingen (de Tweede Kamerverkiezingen van 2017) zijn door middel van een weging gecorrigeerd. Bij een steekproef van deze grootte, en uitgaande van een betrouwbaarheidsniveau van 95%, lopen de onzekerheidsmarges voor de totale steekproef uiteen van ongeveer 0.5% tot ongeveer 2%. Bij subgroepen in de steekproef (bijvoorbeeld stemmers op een bepaalde partij) lopen de marges uiteen van ongeveer 3% tot ongeveer 10% bij circa 100 waarnemingen in de subgroep, en van ongeveer 2% tot ongeveer 7% bij circa 200 waarnemingen in de subgroep.



Meer informatie

Ipsos heeft dit onderzoek uitgevoerd in opdracht van Nieuwsuur.

Neem voor meer informatie over dit onderzoek contact op met Sjoerd van Heck:

sjoerd.vanheck@ipsos.com

GAME CHANGERS

