

TWEEDE KAMERVERKIEZINGEN 2021

Ipsos - Nieuwsuur

5 maart 2021

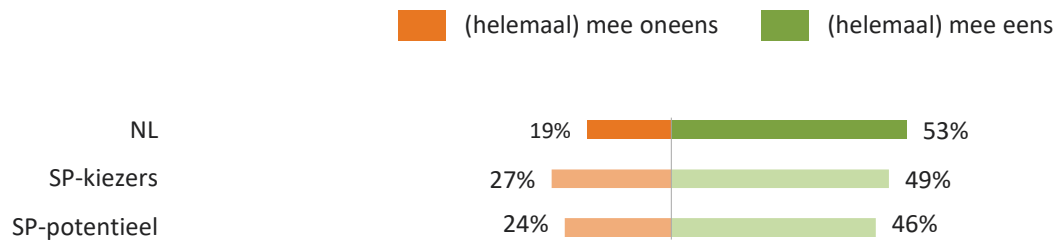
GAME CHANGERS



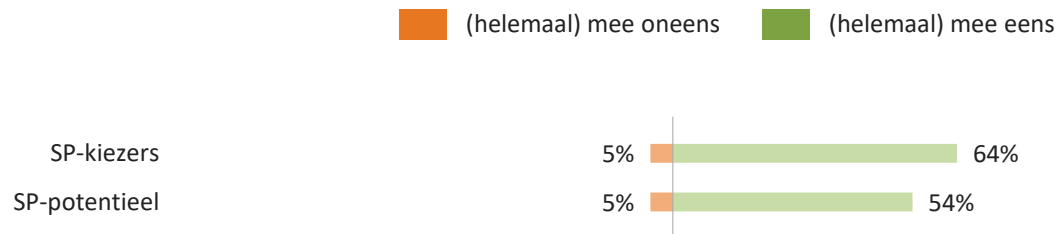
SP



Immigratie van buiten Europa naar Nederland moet zoveel mogelijk worden ingeperkt



Lilian Marijnissen is de beste leider voor de SP

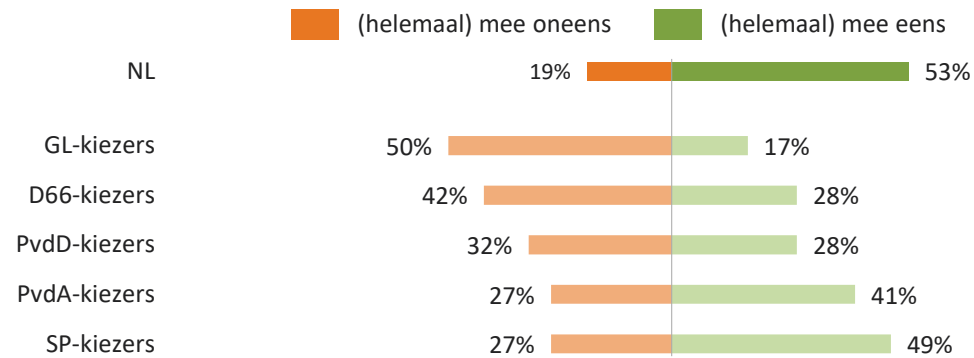


Waar zouden volgens u de verkiezingen over moeten gaan?	NL	Waar zouden volgens u de verkiezingen over moeten gaan?	SP kiezers
Top 5 thema's		Top 5 thema's	
Gezondheidszorg	43%	Gezondheidszorg	59%
Klimaat en duurzaamheid	26%	Klimaat en duurzaamheid	24%
Bestrijding coronavirus	24%	Economische ongelijkheid	23%
Onderwijs	23%	Woningmarkt	23%
Woningmarkt	21%	Ouderenzorg	21%

De houding van SP-stemmers aangaande immigratie van buiten Europa komt overeen met die van de gemiddelde Nederlandse kiezer, maar SP'ers zijn wel in grotere mate voor een restrictief immigratiebeleid dan kiezers van andere linkse partijen (GroenLinks, PvdD) en bijvoorbeeld D66. Ongeveer de helft (49%) van de SP-achterban vindt dat immigratie van buiten Europa naar Nederland zoveel mogelijk moet worden ingeperkt, terwijl 28% van de D66-kiezers en slechts 17% van de GroenLinks-kiezers deze stelling onderschrijven. De zorg is veruit het belangrijkste verkiezingsthema voor de SP-aanhang.

Basis: Nederlanders (18+), nationaal representatieve steekproef, 17-23 februari 2021 (n=3.009). Rest tot 100%: neutraal en/of weet niet/geen mening. SP-kiezers zijn kiezers die zeggen SP te stemmen als er morgen verkiezingen zouden zijn (n=188). Potentiele kiezers zijn kiezers die zeggen op een andere partij te stemmen, maar SP ook nog overwegen (n=231).

Immigratie van buiten Europa naar Nederland moet zoveel mogelijk worden ingeperkt

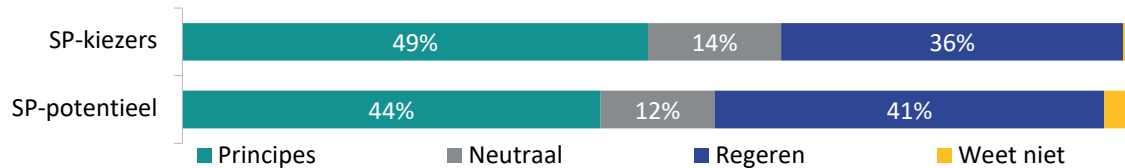


*Basis: Nederlanders (18+), nationaal representatieve steekproef, 17-23 februari 2021 (n=3.009). Rest tot 100%: neutraal en/of weet niet/geen mening.
<Partij>-kiezers zijn kiezers die zeggen op <partij> te stemmen als er morgen verkiezingen zouden zijn; GroenLinks (n=184), D66 (n=177), PvdA (n=272), PvdD (n=104), SP (n=188).*

SP

Wat vindt u dat [de SP] na de verkiezing moet proberen te doen?

- De partij moet vooral vasthouden aan de eigen principes en standpunten, ook als dat betekent dat ze dan misschien niet kunnen meeregeren
- Het is voor de partij vooral belangrijk om mee te regeren en invloed te hebben op het beleid, ook als dat betekent dat ze sommige van hun principes en standpunten misschien moet opgeven



Welke partijen zouden volgens u in het volgende kabinet moeten komen?	SP kiezers
SP	86%
PvdA	47%
GroenLinks	37%
D66	25%

In hoeverre vindt u Lilian Marijnissen geschikt als premier?	NL	SP
0-3: helemaal niet geschikt	41%	4%
4-6: neutraal	40%	28%
7-10: de ideale premier	19%	68%

Basis: Nederlanders (18+), nationaal representatieve steekproef, 17-23 februari 2021 (n=3.009). Rest tot 100%: neutraal en/of weet niet/geen mening.
 SP-kiezers zijn kiezers die zeggen SP te stemmen als er morgen verkiezingen zouden zijn (n=188). Potentiele kiezers zijn kiezers die zeggen op een andere partij te stemmen, maar SP ook nog overwegen (n=231).

SP

Geslacht	NL	SP-kiezers
Man	49%	46%
Vrouw	51%	54%

Leeftijd	NL	SP-kiezers
18-34	26%	20%
35-49	26%	32%
50+	48%	48%

Regio	NL	SP-kiezers
3 grote steden + randgemeenten	16%	15%
Westen (exclusief 3 grote steden)	29%	26%
Noorden	10%	16%
Oosten	21%	16%
Zuiden	24%	26%

Opleidingsniveau	NL	SP-kiezers
Laag	21%	26%
Middelbaar	40%	49%
Hoog	39%	25%

Basis: Nederlanders (18+), nationaal representatieve steekproef, 17-23 februari 2021 (n=3.009). Rest tot 100%: neutraal en/of weet niet/geen mening. SP-kiezers zijn kiezers die zeggen SP te stemmen als er morgen verkiezingen zouden zijn (n=188). Potentiele kiezers zijn kiezers die zeggen op een andere partij te stemmen, maar SP ook nog overwegen (n=231).

Onderzoeksverantwoording



Methode

Deze gegevens zijn gebaseerd op online onderzoek van Ipsos onder een representatieve steekproef van 3.009 stemgerechtigde Nederlanders tussen 17 februari en 23 februari 2021. Afwijkingen tussen de samenstelling van de steekproef en de samenstelling van de Nederlandse stemgerechtigde bevolking op de kenmerken leeftijd, geslacht, opleiding, regio, werkzaamheid en stemgedrag bij de laatste landelijke verkiezingen (de Tweede Kamerverkiezingen van 2017) zijn door middel van een weging gecorrigeerd. Bij een steekproef van deze grootte, en uitgaande van een betrouwbaarheidsniveau van 95%, lopen de onzekerheidsmarges voor de totale steekproef uiteen van ongeveer 0.5% tot ongeveer 2%. Bij subgroepen in de steekproef (bijvoorbeeld stemmers op een bepaalde partij) lopen de marges uiteen van ongeveer 3% tot ongeveer 10% bij circa 100 waarnemingen in de subgroep, en van ongeveer 2% tot ongeveer 7% bij circa 200 waarnemingen in de subgroep.



Meer informatie

Ipsos heeft dit onderzoek uitgevoerd in opdracht van Nieuwsuur.

Neem voor meer informatie over dit onderzoek contact op met Sjoerd van Heck:

sjoerd.vanheck@ipsos.com

GAME CHANGERS

