

WHAT WORRIES THE



March 2021



PREOCUPACIONES

DE PERÚ

- Principales preocupaciones de Perú
- Principales preocupaciones de los países evaluados
- Tendencias en el tiempo de las preocupaciones: Perú y los países evaluados

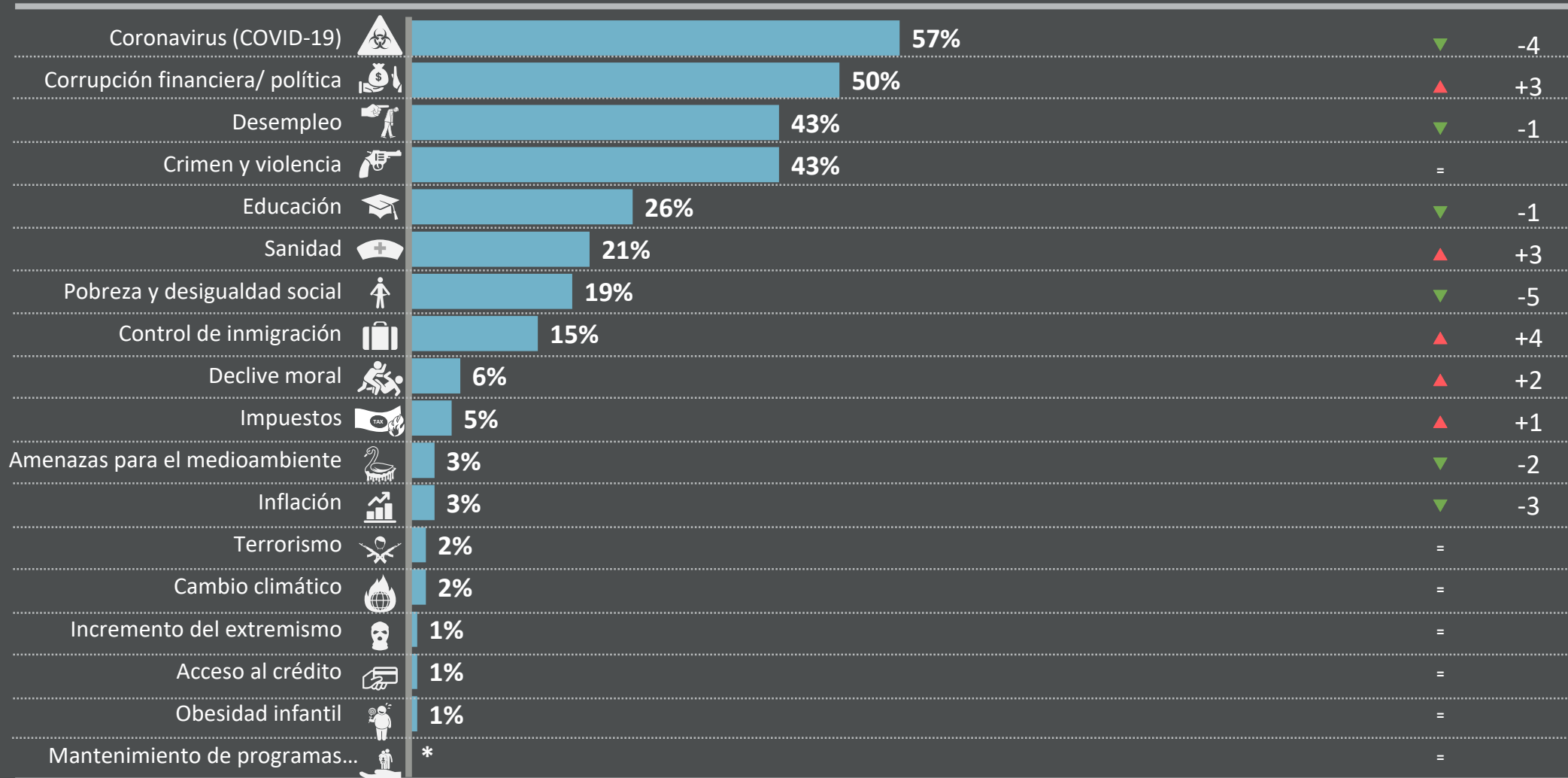
PREOCUPACIONES DE PERÚ

De los siguientes temas, ¿cuáles son los tres que encuentra más preocupantes en su país?

% de cambio
comparado con el mes
anterior

Mencionado en Marzo 2021 (%)

Feb 2021



Base: Muestra representativa de los adultos peruanos entre 16 y 74 años. Marzo 2021: 501; Febrero 2021: 500.

Fuente : Global Advisor

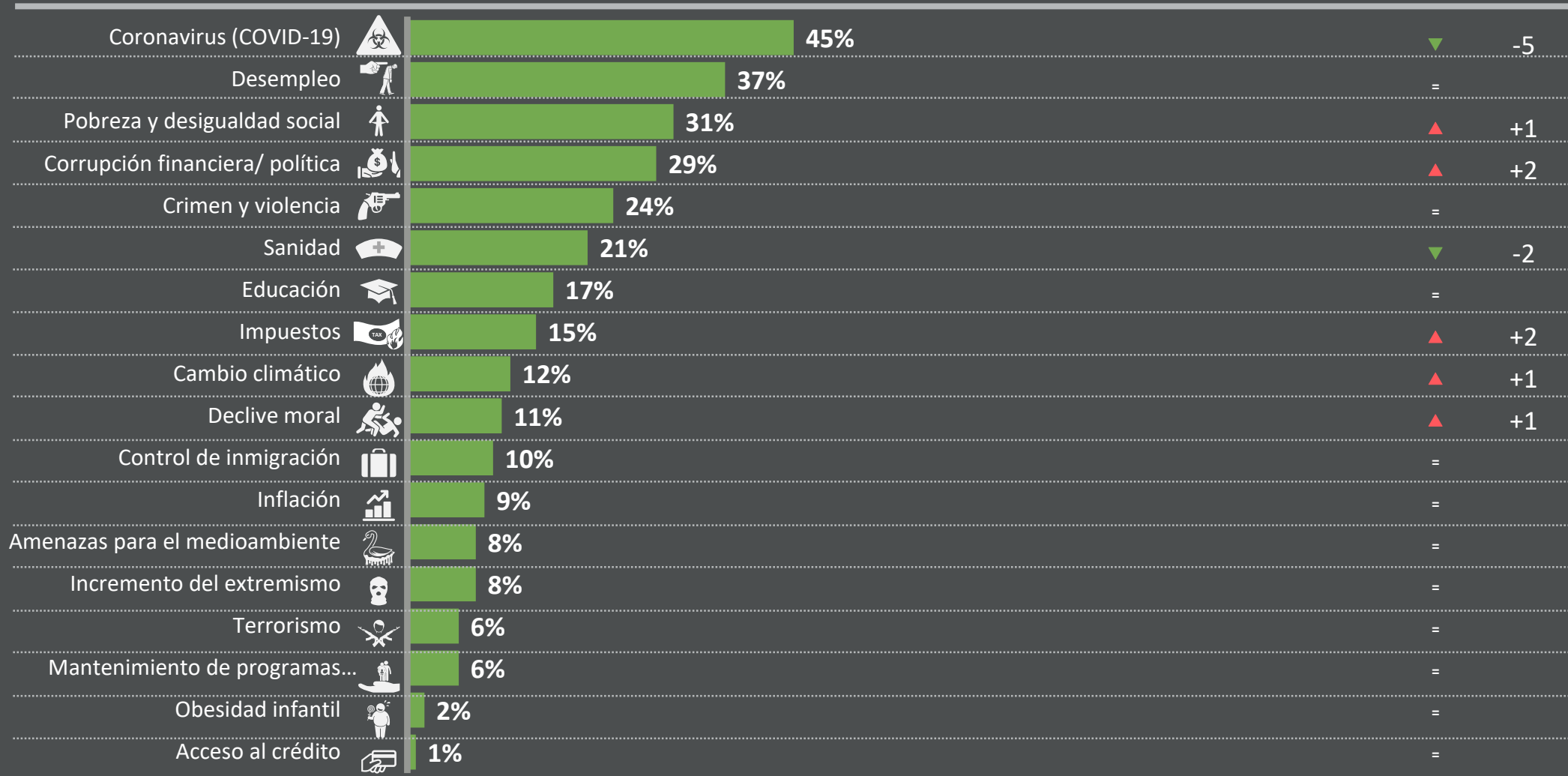
PREOCUPACIONES EN EL MUNDO

De los siguientes temas, ¿cuáles son los tres que encuentra más preocupantes en su país?

% de cambio
comparado con el mes
anterior

Mencionado en Marzo 2021 (%)

Feb 2021

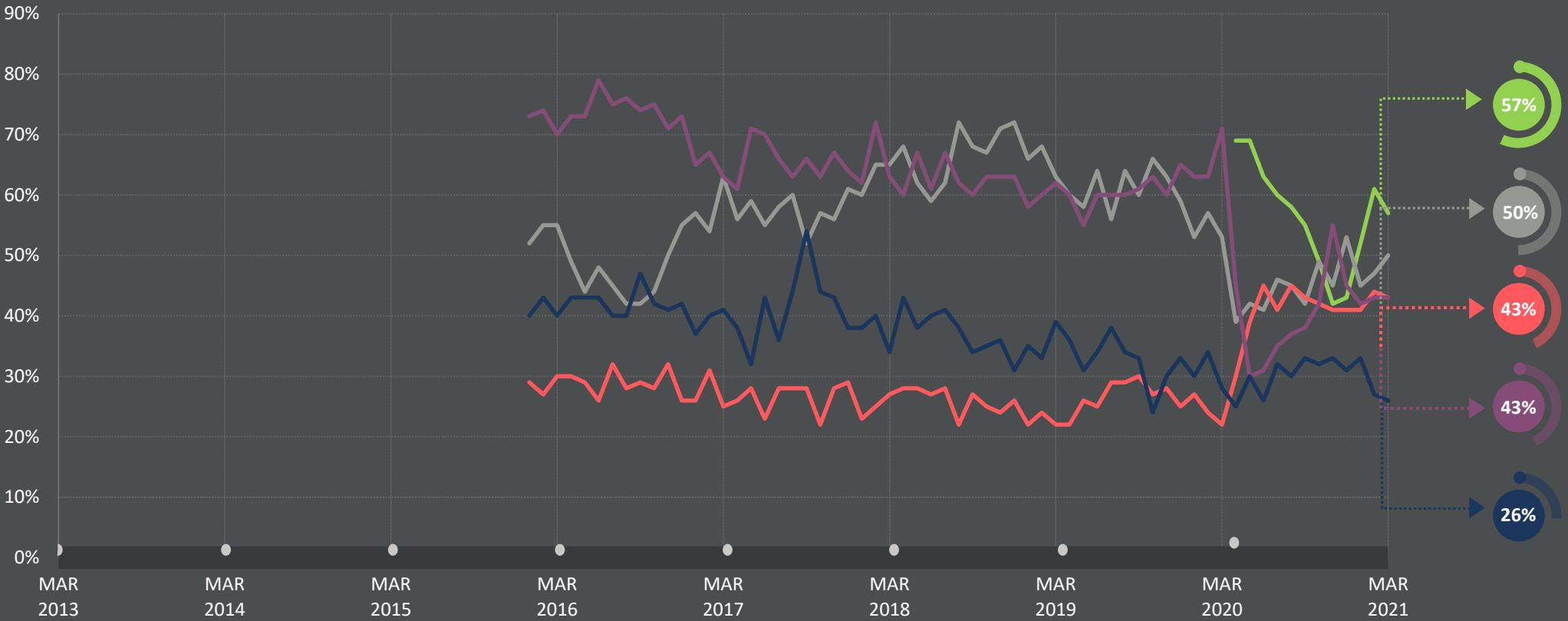


Base: Representative sample of adults aged 16-74. {{1.March}} {{2.2021}}: {{3.19,011}}; {{4.February}} {{5.2021}}: {{6.19,520}}.

Fuente : Global Advisor

5 PRINCIPALES PREOCUPACIONES ACTUALES EN PERÚ : TENDENCIAS A LARGO PLAZO

De los siguientes temas, ¿cuáles son los tres que encuentra más preocupantes en su país?*



Coronavirus (COVID-19)

Corrupción financiera/ política

Desempleo

Crimen y violencia

Educación

Base: muestra representativa de adultos de todo el mundo de 16 y 74. c.19011 al mes

Fuente : Global Advisor

*Por favor, ten en cuenta que Perú se unió a Global Advisor en Enero de 2016.

PREOCUPACIONES DE PAÍSES EVALUADOS

COMPARACIÓN POR PAÍSES



- Preocupaciones principales por países
- Las 3 principales preocupaciones por países
- Comparación por países de las 5 principales preocupaciones en Perú

1 | CORONAVIRUS (COVID-19)

De los siguientes temas, ¿cuáles son los tres que encuentra más preocupantes en su país?

% de cambio comparado con el mes anterior

(%) preocupados en Marzo 2021 en cada país

Feb 2021

País	% preocupados	% de cambio
MUNDO	45%	-5
MALASIA	61%	-16
GRAN BRETAÑA	60%	-8
JAPÓN	58%	-8
NETHERLANDS	58%	-3
CANADÁ	57%	-4
ALEMANIA	57%	-2
PERÚ	57%	-4
ARABIA SAUDÍ	57%	+5
ESPAÑA	56%	-11
COREA DEL SUR	54%	-4
ITALIA	52%	+4
BRASIL	51%	+6
BÉLGICA	49%	-6
POLONIA	46%	-3
FRANCIA	45%	-9
HUNGRÍA	45%	+6
EE.UU.	44%	-7
ISRAEL	43%	-8
MÉXICO	41%	-17
AUSTRALIA	38%	-6
INDIA	38%	+4
SUECIA	35%	-7
SUDÁFRICA	32%	-10
CHILE	30%	-14
TURQUÍA	27%	-6
ARGENTINA	18%	-2
RUSIA	18%	-1

Base: Representative sample of adults aged 16-74 in 27 participating countries. {{1.March}} {{2.2021}}: {{3.19,011}}; {{4.February}} {{5.2021}}: {{6.19,520}}.

Fuente : Global Advisor

2 | CORRUPCIÓN FINANCIERA/ POLÍTICA

De los siguientes temas, ¿cuáles son los tres que encuentra más preocupantes en su país?

% de cambio comparado con el mes anterior

(%) preocupados en Marzo 2021 en cada país

Feb 2021

País	Preocupados (%)	Cambio	Feb 2021
MUNDO	29%	▲	+2
SUDÁFRICA	64%	▲	+8
PERÚ	50%	▲	+3
RUSIA	50%	▼	-7
MALASIA	49%	▲	+6
HUNGRÍA	46%	=	
ARGENTINA	35%	▲	+2
BRASIL	34%	▲	+2
ESPAÑA	34%	▲	+13
CHILE	33%	▲	+3
INDIA	32%	▲	+2
ISRAEL	32%	▲	+2
POLONIA	31%	=	
MÉXICO	30%	▲	+10
COREA DEL SUR	29%	▼	-3
JAPÓN	28%	▲	+10
EE.UU.	27%	▼	-3
TURQUÍA	23%	▲	+3
BÉLGICA	21%	▼	-1
CANADÁ	21%	▲	+1
AUSTRALIA	20%	▲	+5
ITALIA	20%	▼	-3
ARABIA SAUDÍ	14%	=	
NETHERLANDS	14%	▼	-2
FRANCIA	10%	▼	-2
GRAN BRETAÑA	10%	=	
SUECIA	9%	▼	-4
ALEMANIA	8%	=	

Base: Representative sample of adults aged 16-74 in 27 participating countries. {{1.March}} {{2.2021}}; {{3.19,011}}; {{4.February}} {{5.2021}}; {{6.19,520}}.

Fuente : Global Advisor

3 | DESEMPLEO

De los siguientes temas, ¿cuáles son los tres que encuentra más preocupantes en su país?

% de cambio comparado con el mes anterior

(%) preocupados en Marzo 2021 en cada país

Feb 2021

País	Preocupados (%)	Cambio	Feb 2021
MUNDO	37%	=	
ITALIA	60%	▼	-3
SUDÁFRICA	60%	▼	-1
ESPAÑA	58%	▲	+1
COREA DEL SUR	54%	▼	-1
INDIA	47%	▲	+4
MÉXICO	47%	▲	+3
TURQUÍA	47%	▲	+3
MALASIA	46%	=	
PERÚ	43%	▼	-1
ISRAEL	38%	▼	-5
ARGENTINA	37%	▼	-3
AUSTRALIA	36%	▼	-1
JAPÓN	34%	▼	-3
BRASIL	33%	▼	-1
CANADÁ	33%	=	
ARABIA SAUDÍ	33%	=	
CHILE	32%	▼	-4
GRAN BRETAÑA	32%	▼	-2
RUSIA	32%	▼	-5
HUNGRÍA	30%	=	
EE.UU.	29%	=	
FRANCIA	28%	=	
BÉLGICA	26%	▲	+9
POLONIA	23%	▲	+1
SUECIA	21%	▼	-3
ALEMANIA	17%	▲	+3
NETHERLANDS	15%	▲	+1

Base: Representative sample of adults aged 16-74 in 27 participating countries. {{1.March}} {{2.2021}}: {{3.19,011}}; {{4.February}} {{5.2021}}: {{6.19,520}}.

Fuente : Global Advisor

4 | CRIMEN Y VIOLENCIA

De los siguientes temas, ¿cuáles son los tres que encuentra más preocupantes en su país?

% de cambio comparado con el mes anterior

(%) preocupados en Marzo 2021 en cada país

Feb 2021

País	Preocupados (%)	Cambio	Feb 2021
MUNDO	24%	=	
SUECIA	59%	▲	+2
CHILE	51%	▲	+3
MÉXICO	51%	▼	-1
ARGENTINA	47%	▲	+2
SUDÁFRICA	47%	=	
PERÚ	43%	=	
ISRAEL	31%	▲	+4
FRANCIA	30%	▲	+3
TURQUÍA	27%	▲	+5
BRASIL	26%	▼	-1
AUSTRALIA	23%	▲	+2
INDIA	23%	▼	-5
ALEMANIA	20%	▼	-1
NETHERLANDS	20%	▼	-7
MALASIA	19%	▲	+4
EE.UU.	19%	=	
BÉLGICA	18%	▲	+3
GRAN BRETAÑA	18%	▲	+2
ITALIA	15%	▲	+1
CANADÁ	12%	▲	+1
COREA DEL SUR	11%	▼	-1
ESPAÑA	11%	▲	+4
ARABIA SAUDÍ	10%	=	
RUSIA	9%	▲	+3
JAPÓN	8%	=	
POLONIA	5%	▼	-2
HUNGRÍA	4%	▼	-8

Base: Representative sample of adults aged 16-74 in 27 participating countries. {{1.March}} {{2.2021}}: {{3.19,011}}; {{4.February}} {{5.2021}}: {{6.19,520}}.

Fuente : Global Advisor

5 | EDUCACIÓN

De los siguientes temas, ¿cuáles son los tres que encuentra más preocupantes en su país?

% de cambio comparado con el mes anterior

(%) preocupados en Marzo 2021 en cada país

Feb 2021

País	% preocupados	% cambio
MUNDO	17%	=
ISRAEL	32%	+3
ARGENTINA	31%	-5
TURQUÍA	31%	+3
MÉXICO	28%	+1
PERÚ	26%	-1
CHILE	25%	+6
BRASIL	21%	-4
HUNGRÍA	19%	+2
INDIA	18%	-2
RUSIA	17%	-2
POLONIA	16%	+3
MALASIA	15%	-3
NETHERLANDS	15%	+1
AUSTRALIA	13%	+2
FRANCIA	13%	-2
GRAN BRETAÑA	13%	-3
ITALIA	13%	=
ARABIA SAUDÍ	13%	-3
SUDÁFRICA	13%	-2
BÉLGICA	12%	-2
ESPAÑA	11%	+1
EE.UU.	11%	+3
ALEMANIA	10%	-5
JAPÓN	10%	+1
CANADÁ	9%	-2
COREA DEL SUR	7%	+1
SUECIA	7%	+1

Base: Representative sample of adults aged 16-74 in 27 participating countries. {{1.March}} {{2.2021}}: {{3.19,011}}; {{4.February}} {{5.2021}}: {{6.19,520}}.

Fuente : Global Advisor



PREOCUPACIONES DE
PAÍSES EVALUADOS

COMPARACIÓN POR
PAÍSES

Country comparison of all 18 concerns

PREOCUPACIONES EN EL MUNDO

1 | CORONAVIRUS (COVID-19)

De los siguientes temas, ¿cuáles son los tres que encuentra más preocupantes en su país?

% de cambio comparado con el mes anterior

(%) preocupados en Marzo 2021 en cada país

Feb 2021

País	Preocupados (%)	Cambio (%)
MUNDO	45%	-5
MALASIA	61%	-16
GRAN BRETAÑA	60%	-8
JAPÓN	58%	-8
NETHERLANDS	58%	-3
CANADÁ	57%	-4
ALEMANIA	57%	-2
PERÚ	57%	-4
ARABIA SAUDÍ	57%	+5
ESPAÑA	56%	-11
COREA DEL SUR	54%	-4
ITALIA	52%	+4
BRASIL	51%	+6
BÉLGICA	49%	-6
POLONIA	46%	-3
FRANCIA	45%	-9
HUNGRÍA	45%	+6
EE.UU.	44%	-7
ISRAEL	43%	-8
MÉXICO	41%	-17
AUSTRALIA	38%	-6
INDIA	38%	+4
SUECIA	35%	-7
SUDÁFRICA	32%	-10
CHILE	30%	-14
TURQUÍA	27%	-6
ARGENTINA	18%	-2
RUSIA	18%	-1

Base: Representative sample of adults aged 16-74 in 27 participating countries. {{1.March}} {{2.2021}}: {{3.19,011}}; {{4.February}} {{5.2021}}: {{6.19,520}}.

Fuente : Global Advisor

PREOCUPACIONES EN EL MUNDO

2 | DESEMPLEO

De los siguientes temas, ¿cuáles son los tres que encuentra más preocupantes en su país?

% de cambio comparado con el mes anterior

(%) preocupados en Marzo 2021 en cada país

Feb 2021

País	% preocupados	% de cambio	Cambio absoluto
MUNDO	37%	=	
ITALIA	60%	▼	-3
SUDÁFRICA	60%	▼	-1
ESPAÑA	58%	▲	+1
COREA DEL SUR	54%	▼	-1
INDIA	47%	▲	+4
MÉXICO	47%	▲	+3
TURQUÍA	47%	▲	+3
MALASIA	46%	=	
PERÚ	43%	▼	-1
ISRAEL	38%	▼	-5
ARGENTINA	37%	▼	-3
AUSTRALIA	36%	▼	-1
JAPÓN	34%	▼	-3
BRASIL	33%	▼	-1
CANADÁ	33%	=	
ARABIA SAUDÍ	33%	=	
CHILE	32%	▼	-4
GRAN BRETAÑA	32%	▼	-2
RUSIA	32%	▼	-5
HUNGRÍA	30%	=	
EE.UU.	29%	=	
FRANCIA	28%	=	
BÉLGICA	26%	▲	+9
POLONIA	23%	▲	+1
SUECIA	21%	▼	-3
ALEMANIA	17%	▲	+3
NETHERLANDS	15%	▲	+1

Base: Representative sample of adults aged 16-74 in 27 participating countries. {{1.March}} {{2.2021}}: {{3.19,011}}; {{4.February}} {{5.2021}}: {{6.19,520}}.

Fuente : Global Advisor

3 | POBREZA Y DESIGUALDAD SOCIAL

De los siguientes temas, ¿cuáles son los tres que encuentra más preocupantes en su país?

% de cambio comparado con el mes anterior

(%) preocupados en Marzo 2021 en cada país

Feb 2021

País	% preocupados	% de cambio	Feb 2021
MUNDO	31%	▲	+1
RUSIA	60%	▼	-3
HUNGRÍA	45%	▲	+3
CHILE	43%	▲	+2
ARGENTINA	41%	▲	+6
TURQUÍA	40%	▲	+4
ALEMANIA	37%	▲	+4
BÉLGICA	34%	▲	+4
JAPÓN	34%	▼	-2
SUDÁFRICA	34%	▲	+4
COREA DEL SUR	33%	=	
FRANCIA	32%	▲	+4
GRAN BRETAÑA	31%	▲	+6
ISRAEL	31%	▲	+4
MÉXICO	31%	▼	-2
BRASIL	30%	▼	-3
ESPAÑA	29%	▼	-1
ITALIA	28%	▼	-3
MALASIA	25%	▲	+2
NETHERLANDS	25%	▼	-1
AUSTRALIA	23%	=	
CANADÁ	23%	▼	-3
INDIA	23%	▼	-3
SUECIA	20%	=	
PERÚ	19%	▼	-5
POLONIA	18%	▼	-5
ARABIA SAUDÍ	18%	▲	+3
EE.UU.	18%	▼	-1

Base: Representative sample of adults aged 16-74 in 27 participating countries. {{1.March}} {{2.2021}}: {{3.19,011}}; {{4.February}} {{5.2021}}: {{6.19,520}}.

Fuente : Global Advisor

PREOCUPACIONES EN EL MUNDO

4 | CORRUPCIÓN FINANCIERA/ POLÍTICA

De los siguientes temas, ¿cuáles son los tres que encuentra más preocupantes en su país?

% de cambio comparado con el mes anterior

(%) preocupados en Marzo 2021 en cada país

Feb 2021

País	Preocupados (%)	Cambio	Feb 2021
MUNDO	29%	▲	+2
SUDÁFRICA	64%	▲	+8
PERÚ	50%	▲	+3
RUSIA	50%	▼	-7
MALASIA	49%	▲	+6
HUNGRÍA	46%	=	
ARGENTINA	35%	▲	+2
BRASIL	34%	▲	+2
ESPAÑA	34%	▲	+13
CHILE	33%	▲	+3
INDIA	32%	▲	+2
ISRAEL	32%	▲	+2
POLONIA	31%	=	
MÉXICO	30%	▲	+10
COREA DEL SUR	29%	▼	-3
JAPÓN	28%	▲	+10
EE.UU.	27%	▼	-3
TURQUÍA	23%	▲	+3
BÉLGICA	21%	▼	-1
CANADÁ	21%	▲	+1
AUSTRALIA	20%	▲	+5
ITALIA	20%	▼	-3
ARABIA SAUDÍ	14%	=	
NETHERLANDS	14%	▼	-2
FRANCIA	10%	▼	-2
GRAN BRETAÑA	10%	=	
SUECIA	9%	▼	-4
ALEMANIA	8%	=	

Base: Representative sample of adults aged 16-74 in 27 participating countries. {{1.March}} {{2.2021}}; {{3.19,011}}; {{4.February}} {{5.2021}}; {{6.19,520}}.

Fuente : Global Advisor

5 | CRIMEN Y VIOLENCIA

De los siguientes temas, ¿cuáles son los tres que encuentra más preocupantes en su país?

% de cambio comparado con el mes anterior

(%) preocupados en Marzo 2021 en cada país

Feb 2021

País	Preocupados (%)	Cambio	Feb 2021
MUNDO	24%	=	
SUECIA	59%	▲	+2
CHILE	51%	▲	+3
MÉXICO	51%	▼	-1
ARGENTINA	47%	▲	+2
SUDÁFRICA	47%	=	
PERÚ	43%	=	
ISRAEL	31%	▲	+4
FRANCIA	30%	▲	+3
TURQUÍA	27%	▲	+5
BRASIL	26%	▼	-1
AUSTRALIA	23%	▲	+2
INDIA	23%	▼	-5
ALEMANIA	20%	▼	-1
NETHERLANDS	20%	▼	-7
MALASIA	19%	▲	+4
EE.UU.	19%	=	
BÉLGICA	18%	▲	+3
GRAN BRETAÑA	18%	▲	+2
ITALIA	15%	▲	+1
CANADÁ	12%	▲	+1
COREA DEL SUR	11%	▼	-1
ESPAÑA	11%	▲	+4
ARABIA SAUDÍ	10%	=	
RUSIA	9%	▲	+3
JAPÓN	8%	=	
POLONIA	5%	▼	-2
HUNGRÍA	4%	▼	-8

Base: Representative sample of adults aged 16-74 in 27 participating countries. {{1.March}} {{2.2021}}: {{3.19,011}}; {{4.February}} {{5.2021}}: {{6.19,520}}.

Fuente : Global Advisor

PREOCUPACIONES EN EL MUNDO

6 | SANIDAD

De los siguientes temas, ¿cuáles son los tres que encuentra más preocupantes en su país?

% de cambio comparado con el mes anterior

(%) preocupados en Marzo 2021 en cada país

Feb 2021

País	% preocupados	% de cambio comparado con el mes anterior
MUNDO	21%	-2
HUNGRÍA	54%	+2
POLONIA	49%	-2
BRASIL	38%	-4
CANADÁ	36%	-1
RUSIA	31%	+4
NETHERLANDS	31%	+2
ESPAÑA	28%	-5
GRAN BRETAÑA	26%	-6
SUECIA	26%	+7
JAPÓN	25%	-7
EE.UU.	25%	=
AUSTRALIA	24%	=
PERÚ	21%	+3
ITALIA	19%	=
INDIA	18%	=
BÉLGICA	16%	-2
FRANCIA	14%	-5
ALEMANIA	14%	-4
MÉXICO	14%	-4
CHILE	13%	-4
SUDÁFRICA	12%	-2
ISRAEL	10%	=
MALASIA	10%	-7
ARABIA SAUDÍ	10%	-6
ARGENTINA	7%	-2
COREA DEL SUR	6%	+2
TURQUÍA	2%	-1

Base: Representative sample of adults aged 16-74 in 27 participating countries. {{1.March}} {{2.2021}}: {{3.19,011}}; {{4.February}} {{5.2021}}: {{6.19,520}}.

Fuente : Global Advisor

PREOCUPACIONES EN EL MUNDO





























7 | EDUCACIÓN

De los siguientes temas, ¿cuáles son los tres que encuentra más preocupantes en su país?

% de cambio comparado con el mes anterior

(%) preocupados en Marzo 2021 en cada país

Feb 2021

MUNDO		17%		=
ISRAEL		32%	▲	+3
ARGENTINA		31%	▼	-5
TURQUÍA		31%	▲	+3
MÉXICO		28%	▲	+1
PERÚ		26%	▼	-1
CHILE		25%	▲	+6
BRASIL		21%	▼	-4
HUNGRÍA		19%	▲	+2
INDIA		18%	▼	-2
RUSIA		17%	▼	-2
POLONIA		16%	▲	+3
MALASIA		15%	▼	-3
NETHERLANDS		15%	▲	+1
AUSTRALIA		13%	▲	+2
FRANCIA		13%	▼	-2
GRAN BRETAÑA		13%	▼	-3
ITALIA		13%	=	
ARABIA SAUDÍ		13%	▼	-3
SUDÁFRICA		13%	▼	-2
BÉLGICA		12%	▼	-2
ESPAÑA		11%	▲	+1
EE.UU.		11%	▲	+3
ALEMANIA		10%	▼	-5
JAPÓN		10%	▲	+1
CANADÁ		9%	▼	-2
COREA DEL SUR		7%	▲	+1
SUECIA		7%	▲	+1

Base: Representative sample of adults aged 16-74 in 27 participating countries. {{1.March}} {{2.2021}}: {{3.19,011}}; {{4.February}} {{5.2021}}: {{6.19,520}}.

Fuente : Global Advisor

PREOCUPACIONES EN EL MUNDO





























8 | IMPUESTOS

De los siguientes temas, ¿cuáles son los tres que encuentra más preocupantes en su país?

% de cambio comparado con el mes anterior

(%) preocupados en Marzo 2021 en cada país

Feb 2021

MUNDO		15%	▲	+2
ARABIA SAUDÍ		37%	▲	+9
BÉLGICA		28%	=	
ITALIA		26%	▲	+3
POLONIA		26%	▲	+4
CANADÁ		24%	▲	+3
COREA DEL SUR		21%	=	
TURQUÍA		18%	▼	-4
FRANCIA		16%	▲	+5
BRASIL		15%	▲	+2
INDIA		15%	▲	+2
RUSIA		15%	▲	+3
NETHERLANDS		15%	▲	+4
EE.UU.		15%	▲	+2
ISRAEL		14%	▼	-3
JAPÓN		14%	=	
ARGENTINA		12%	▼	-3
ESPAÑA		11%	=	
AUSTRALIA		10%	=	
SUECIA		10%	▼	-1
GRAN BRETAÑA		9%	▲	+3
ALEMANIA		8%	▲	+1
MÉXICO		8%	▲	+1
HUNGRÍA		7%	▲	+3
MALASIA		6%	▲	+2
CHILE		5%	▲	+2
PERÚ		5%	▲	+1
SUDÁFRICA		4%	=	

Base: Representative sample of adults aged 16-74 in 27 participating countries. {{1.March}} {{2.2021}}: {{3.19,011}}; {{4.February}} {{5.2021}}: {{6.19,520}}.

Fuente : Global Advisor

PREOCUPACIONES EN EL MUNDO





























9 | CAMBIO CLIMÁTICO

De los siguientes temas, ¿cuáles son los tres que encuentra más preocupantes en su país?

% de cambio comparado con el mes anterior

(%) preocupados en Marzo 2021 en cada país

Feb 2021

MUNDO		12%	▲	+1
AUSTRALIA		30%	▼	-1
ALEMANIA		29%	▲	+1
NETHERLANDS		24%	▲	+7
CANADÁ		22%	=	
GRAN BRETAÑA		22%	▲	+4
BÉLGICA		19%	▲	+1
SUECIA		19%	▼	-1
EE.UU.		19%	▲	+3
FRANCIA		18%	▲	+2
JAPÓN		16%	▲	+5
POLONIA		12%	▲	+2
COREA DEL SUR		11%	▲	+2
INDIA		10%	=	
ITALIA		10%	▼	-1
ARABIA SAUDÍ		9%	▼	-4
MÉXICO		8%	▲	+1
ESPAÑA		7%	▼	-1
CHILE		6%	▲	+2
TURQUÍA		6%	▼	-5
HUNGRÍA		5%	▲	+2
MALASIA		4%	▲	+1
BRASIL		3%	▲	+1
ISRAEL		3%	=	
RUSIA		3%	=	
SUDÁFRICA		3%	=	
ARGENTINA		2%	▼	-1
PERÚ		2%	=	

Base: Representative sample of adults aged 16-74 in 27 participating countries. {{1.March}} {{2.2021}}: {{3.19,011}}; {{4.February}} {{5.2021}}: {{6.19,520}}.

Fuente : Global Advisor

PREOCUPACIONES EN EL MUNDO




























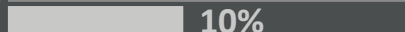























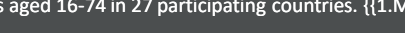




10 | DECLIVE MORAL

De los siguientes temas, ¿cuáles son los tres que encuentra más preocupantes en su país?

% de cambio comparado con el mes anterior

(%) preocupados en Marzo 2021 en cada país

Feb 2021

MUNDO			11%	▲ +1
POLONIA			19%	▲ +5
EE.UU.			18%	▲ +1
MALASIA			17%	▲ +7
NETHERLANDS			17%	▼ -1
JAPÓN			15%	=
ISRAEL			14%	▲ +1
AUSTRALIA			13%	▲ +3
FRANCIA			13%	=
GRAN BRETAÑA			13%	▲ +2
ARABIA SAUDÍ			13%	▼ -1
ALEMANIA			12%	=
COREA DEL SUR			12%	▼ -2
HUNGRÍA			11%	=
ARGENTINA			10%	▲ +3
CANADÁ			10%	▲ +2
ITALIA			10%	▼ -2
RUSIA			9%	▼ -1
BÉLGICA			8%	▼ -2
TURQUÍA			8%	▲ +6
ESPAÑA			7%	=
SUECIA			7%	▼ -1
BRASIL			6%	▼ -1
INDIA			6%	▼ -1
PERÚ			6%	▲ +2
CHILE			5%	▼ -1
MÉXICO			5%	▼ -1
SUDÁFRICA			4%	▼ -2

Base: Representative sample of adults aged 16-74 in 27 participating countries. {{1.March}} {{2.2021}}: {{3.19,011}}; {{4.February}} {{5.2021}}: {{6.19,520}}.

Fuente : Global Advisor

PREOCUPACIONES EN EL MUNDO





























11 | CONTROL DE INMIGRACIÓN

De los siguientes temas, ¿cuáles son los tres que encuentra más preocupantes en su país?

% de cambio comparado con el mes anterior

(%) preocupados en Marzo 2021 en cada país

Feb 2021

MUNDO		10%	=	
SUECIA		28%	▲	+4
CHILE		25%	▲	+2
BÉLGICA		21%	▲	+3
ALEMANIA		21%	▲	+1
GRAN BRETAÑA		19%	▲	+3
FRANCIA		18%	▲	+4
EE.UU.		18%	▲	+2
PERÚ		15%	▲	+4
AUSTRALIA		14%	▼	-1
NETHERLANDS		14%	▲	+1
ITALIA		12%	▲	+1
CANADÁ		11%	▲	+3
SUDÁFRICA		10%	▲	+3
ESPAÑA		10%	▼	-5
ISRAEL		7%	▲	+3
MALASIA		7%	=	
TURQUÍA		6%	▼	-5
HUNGRÍA		5%	=	
JAPÓN		4%	=	
RUSIA		4%	▼	-1
INDIA		3%	=	
ARABIA SAUDÍ		3%	▲	+1
ARGENTINA		2%	▲	+1
POLONIA		2%	=	
BRASIL		1%	=	
MÉXICO		1%	=	
COREA DEL SUR		1%	▼	-1

Base: Representative sample of adults aged 16-74 in 27 participating countries. {{1.March}} {{2.2021}}: {{3.19,011}}; {{4.February}} {{5.2021}}: {{6.19,520}}.

Fuente : Global Advisor

PREOCUPACIONES EN EL MUNDO

12 | INFLACIÓN

De los siguientes temas, ¿cuáles son los tres que encuentra más preocupantes en su país?

% de cambio comparado con el mes anterior

(%) preocupados en Marzo 2021 en cada país

Feb 2021

País	Preocupados (%)	Cambio (%)
MUNDO	9%	=
ARGENTINA	45%	+4
TURQUÍA	24%	-9
RUSIA	23%	+4
BRASIL	14%	+3
POLONIA	14%	-3
MALASIA	13%	+1
INDIA	11%	+1
COREA DEL SUR	11%	+2
AUSTRALIA	9%	=
CANADÁ	8%	+2
MÉXICO	8%	+3
ARABIA SAUDÍ	8%	+3
HUNGRÍA	7%	-1
SUDÁFRICA	6%	+1
EE.UU.	6%	+1
CHILE	5%	+1
FRANCIA	5%	+2
ALEMANIA	5%	-1
GRAN BRETAÑA	5%	=
BÉLGICA	4%	+1
ISRAEL	4%	+1
JAPÓN	4%	=
ITALIA	3%	-1
PERÚ	3%	-3
ESPAÑA	3%	+2
NETHERLANDS	1%	-2
SUECIA	1%	=

Base: Representative sample of adults aged 16-74 in 27 participating countries. {{1.March}} {{2.2021}}: {{3.19,011}}; {{4.February}} {{5.2021}}: {{6.19,520}}.

Fuente : Global Advisor

PREOCUPACIONES EN EL MUNDO





























13 | AMENAZAS PARA EL MEDIOAMBIENTE

De los siguientes temas, ¿cuáles son los tres que encuentra más preocupantes en su país?

% de cambio comparado con el mes anterior

(%) preocupados en Marzo 2021 en cada país

Feb 2021

MUNDO		8%		=
ALEMANIA		17%		▲ +3
AUSTRALIA		13%		▼ -1
NETHERLANDS		13%		▲ +3
BÉLGICA		12%		▲ +2
FRANCIA		12%		▲ +1
GRAN BRETAÑA		11%		▲ +3
JAPÓN		11%		▲ +4
POLONIA		11%		▲ +3
RUSIA		11%		▲ +4
COREA DEL SUR		11%		▲ +1
SUECIA		10%		▼ -6
CANADÁ		9%		=
INDIA		9%		=
ITALIA		9%		▲ +2
BRASIL		8%		▼ -2
MÉXICO		8%		▲ +1
EE.UU.		8%		▲ +2
CHILE		7%		▼ -1
MALASIA		7%		▲ +1
ARABIA SAUDÍ		7%		▼ -1
ESPAÑA		5%		=
SUDÁFRICA		4%		▲ +2
ARGENTINA		3%		=
HUNGRÍA		3%		▼ -2
ISRAEL		3%		▼ -1
PERÚ		3%		▼ -2
TURQUÍA		2%		▼ -1

Base: Representative sample of adults aged 16-74 in 27 participating countries. {{1.March}} {{2.2021}}: {{3.19,011}}; {{4.February}} {{5.2021}}: {{6.19,520}}.

Fuente : Global Advisor

PREOCUPACIONES EN EL MUNDO





























14 | INCREMENTO DEL EXTREMISMO

De los siguientes temas, ¿cuáles son los tres que encuentra más preocupantes en su país?

% de cambio comparado con el mes anterior

(%) preocupados en Marzo 2021 en cada país

Feb 2021

MUNDO		8%	=	
EE.UU.		21%	=	
ALEMANIA		17%	▼	-2
SUECIA		17%	▲	+2
FRANCIA		15%	▼	-1
NETHERLANDS		15%	▼	-3
BÉLGICA		13%	▼	-6
ESPAÑA		12%	▲	+3
AUSTRALIA		9%	▼	-1
MALASIA		9%	▲	+1
POLONIA		9%	▼	-2
BRASIL		8%	▲	+3
CANADÁ		8%	▼	-1
GRAN BRETAÑA		8%	▼	-1
CHILE		7%	=	
INDIA		7%	▲	+1
ISRAEL		7%	▲	+2
COREA DEL SUR		7%	▲	+1
TURQUÍA		7%	▲	+2
ITALIA		4%	▼	-3
ARGENTINA		3%	▲	+1
HUNGRÍA		3%	▼	-4
JAPÓN		2%	▼	-1
MÉXICO		2%	▲	+1
ARABIA SAUDÍ		2%	▼	-2
SUDÁFRICA		2%	=	
PERÚ		1%	=	
RUSIA		1%	▼	-1

Base: Representative sample of adults aged 16-74 in 27 participating countries. {{1.March}} {{2.2021}}: {{3.19,011}}; {{4.February}} {{5.2021}}: {{6.19,520}}.

Fuente : Global Advisor

PREOCUPACIONES EN EL MUNDO





























15 | TERRORISMO

De los siguientes temas, ¿cuáles son los tres que encuentra más preocupantes en su país?

% de cambio comparado con el mes anterior

(%) preocupados en Marzo 2021 en cada país

Feb 2021

MUNDO		6%		=	
ISRAEL		23%		▲	+3
FRANCIA		18%		▼	-1
TURQUÍA		17%		▲	+5
ARABIA SAUDÍ		16%		▲	+4
INDIA		12%		▼	-3
ALEMANIA		10%		=	
SUECIA		9%		▲	+3
BÉLGICA		7%		▼	-2
GRAN BRETAÑA		7%		▼	-1
EE.UU.		7%		▼	-3
CHILE		6%		▲	+1
NETHERLANDS		6%		▼	-2
AUSTRALIA		5%		=	
MÉXICO		4%		▲	+2
CANADÁ		3%		▲	+1
MALASIA		3%		=	
ESPAÑA		3%		▲	+2
ITALIA		2%		=	
JAPÓN		2%		▲	+1
PERÚ		2%		=	
RUSIA		2%		▲	+1
BRASIL		1%		=	
HUNGRÍA		1%		▼	-1
POLONIA		1%		▼	-1
SUDÁFRICA		1%		=	
COREA DEL SUR		1%		=	
ARGENTINA		*		▼	-2

Base: Representative sample of adults aged 16-74 in 27 participating countries. {{1.March}} {{2.2021}}: {{3.19,011}}; {{4.February}} {{5.2021}}: {{6.19,520}}.

Fuente : Global Advisor





























16 | MANTENIMIENTO DE PROGRAMAS SOCIALES

De los siguientes temas, ¿cuáles son los tres que encuentra más preocupantes en su país?

% de cambio comparado con el mes anterior

(%) preocupados en Marzo 2021 en cada país

Feb 2021

MUNDO		6%		=	
JAPÓN		19%		▲	+1
COREA DEL SUR		17%		▲	+2
SUECIA		13%		▲	+1
POLONIA		10%		▲	+1
AUSTRALIA		8%		▼	-1
RUSIA		8%		▲	+3
ESPAÑA		8%		▼	-1
ARGENTINA		6%		▲	+2
GRAN BRETAÑA		6%		▼	-1
ITALIA		6%		▼	-1
CANADÁ		5%		=	
MÉXICO		5%		▼	-2
NETHERLANDS		5%		▲	+1
BÉLGICA		4%		=	
CHILE		4%		▲	+1
HUNGRÍA		4%		▼	-1
MALASIA		4%		▲	+2
BRASIL		3%		▼	-1
FRANCIA		3%		=	
ALEMANIA		3%		▼	-1
INDIA		3%		=	
ARABIA SAUDÍ		3%		▲	+1
EE.UU.		3%		▼	-1
SUDÁFRICA		2%		=	
ISRAEL		1%		▼	-4
TURQUÍA		1%		▼	-2
PERÚ		*		=	

Base: Representative sample of adults aged 16-74 in 27 participating countries. {{1.March}} {{2.2021}}: {{3.19,011}}; {{4.February}} {{5.2021}}: {{6.19,520}}.

Fuente : Global Advisor

PREOCUPACIONES EN EL MUNDO





























17 | OBESIDAD INFANTIL

De los siguientes temas, ¿cuáles son los tres que encuentra más preocupantes en su país?

% de cambio comparado con el mes anterior

(%) preocupados en Marzo 2021 en cada país

Feb 2021

MUNDO		2%		=	
ARABIA SAUDÍ		16%		▲	+4
INDIA		4%		▼	-1
MÉXICO		4%		▲	+1
NETHERLANDS		4%		=	
AUSTRALIA		3%		▼	-1
ALEMANIA		3%		▲	+1
GRAN BRETAÑA		3%		=	
SUECIA		3%		=	
BÉLGICA		2%		▲	+1
FRANCIA		2%		▲	+1
ISRAEL		2%		▼	-2
MALASIA		2%		=	
POLONIA		2%		▼	-1
ESPAÑA		2%		▲	+2
EE.UU.		2%		▲	+1
ARGENTINA		1%		=	
BRASIL		1%		=	
CANADÁ		1%		=	
CHILE		1%		▼	-1
HUNGRÍA		1%		=	
ITALIA		1%		=	
PERÚ		1%		=	
RUSIA		1%		=	
COREA DEL SUR		1%		=	
TURQUÍA		1%		▼	-1
JAPÓN		*		=	
SUDÁFRICA		*		▼	-1

Base: Representative sample of adults aged 16-74 in 27 participating countries. {{1.March}} {{2.2021}}: {{3.19,011}}; {{4.February}} {{5.2021}}: {{6.19,520}}.

Fuente : Global Advisor

PREOCUPACIONES EN EL MUNDO





























18 | ACCESO AL CRÉDITO

De los siguientes temas, ¿cuáles son los tres que encuentra más preocupantes en su país?

% de cambio comparado con el mes anterior

(%) preocupados en Marzo 2021 en cada país

Feb 2021

MUNDO		1%		=	
AUSTRALIA		2%		▲	+1
ITALIA		2%		▲	+1
RUSIA		2%		=	
NETHERLANDS		2%		▲	+1
COREA DEL SUR		2%		=	
TURQUÍA		2%		=	
ARGENTINA		1%		=	
BÉLGICA		1%		▼	-2
BRASIL		1%		=	
CANADÁ		1%		=	
FRANCIA		1%		=	
ALEMANIA		1%		=	
GRAN BRETAÑA		1%		=	
HUNGRÍA		1%		▼	-2
INDIA		1%		▼	-2
JAPÓN		1%		=	
MALASIA		1%		=	
MÉXICO		1%		=	
POLONIA		1%		=	
PERÚ		1%		=	
ARABIA SAUDÍ		1%		▼	-1
ESPAÑA		1%		=	
EE.UU.		1%		=	
CHILE		*		▼	-1
ISRAEL		*		=	
SUDÁFRICA		*		▼	-1
SUECIA		*		▼	-1

Base: Representative sample of adults aged 16-74 in 27 participating countries. {{1.March}} {{2.2021}}: {{3.19,011}}; {{4.February}} {{5.2021}}: {{6.19,520}}.

Fuente : Global Advisor



METODOLOGÍA

METODOLOGÍA

This 27-country Global Advisor survey was conducted between February 19th to March 5th 2021 via the Ipsos Online Panel system among 19,520 adults aged 18-74 in Canada, Israel, Malaysia, South Africa, Turkey and the United States, and 16-74 in all 21 other countries.

The “Global Country Average” reflects the average result for all the countries where the survey was conducted. It has not been adjusted to the population size of each country and is not intended to suggest a total result.

The sample consists of approximately 1000+ individuals in each of Australia, Belgium, Brazil, Canada, France, Germany, Great Britain, Italy, Israel, Japan, Mexico, Spain, Sweden, and the US, and approximately 500+ individuals in each of Argentina, Chile, Hungary, India, Malaysia, the Netherlands, Peru, Poland, Russia, Saudi Arabia, South Africa, South Korea, and Turkey.

The samples in Argentina, Australia, Belgium, Canada, France, Germany, Great Britain, Hungary, Italy, Japan, the Netherlands, Poland, South Korea, Spain, Sweden, and the US can be taken as representative of these countries’ general adult population under the age of 75.

The samples in Brazil, Chile, India, Malaysia, Mexico, Peru, Russia, Saudi Arabia, South Africa, and Turkey are more urban, more educated, and/or more affluent than the general population. The survey results for these markets should be viewed as reflecting the views of the more “connected” segment of these populations.

Weighting has been employed to balance demographics and ensure that the sample’s composition reflects that of the adult population according to the most recent census data.

The precision of Ipsos online polls are calculated using a credibility interval with a poll of 1,000 accurate to +/- 3.5 percentage points and of 500 accurate to +/- 5.0 percentage points. For more information on the Ipsos use of credibility intervals, please visit the Ipsos website.

Where results do not sum to 100 or the ‘difference’ appears to be +/-1 more/less than the actual, this may be due to rounding, multiple responses, or the exclusion of don't knows or not stated responses

The publication of these findings abides by local rules and regulations.



Apéndice

Para más información

Simon Atkinson

Chief Knowledge Officer

✉ simon.atkinson@ipsos.com

Gideon Skinner

Research Director

✉ gideon.skinner@ipsos.com

Teodros Gebrekal

Researcher

✉ teodros.gebrekal@ipsos.com