

# VOX POPULI: SAGUENAY-LAC-SAINT-JEAN

**Société Radio-Canada**

---

Rapport de sondage

Mars 2021

© 2021 Ipsos. Tous droits réservés. Contient des renseignements confidentiels et exclusifs d'Ipsos. Ne peut être divulgué ou reproduit sans le consentement écrit préalable d'Ipsos.





# MÉTHODOLOGIE



Les résultats présentés sont issus d'un **sondage web** Ipsos mené pour le compte de la Société Radio-Canada.



Un échantillon de **500 résident(e)s du Saguenay-Lac-Saint-Jean** âgé(e)s de 18 ans ont été interrogés en ligne via panel du 15 au 19 mars 2021.



Une **pondération** a été appliquée selon la région, l'âge, le sexe et le niveau d'éducation afin de s'assurer que la composition de l'échantillon soit représentative de l'ensemble de la population, **selon les plus récentes données de recensement**.



La précision des sondages en ligne est mesurée au moyen d'un intervalle de crédibilité en raison de la nature non-probabiliste de l'échantillon. Dans le cas présent, les résultats sont précis à **plus ou moins 5,0 points de pourcentage** (19 fois sur 20).



Les lettres dans les tableaux statistiques indiquent la signification statistique (avec un intervalle de confiance de 95%). Veuillez noter que les chiffres ayant été arrondis, les totaux peuvent ne pas correspondre à 100%.



# SOMMAIRE

## Pandémie COVID-19:

- Par rapport à l'automne dernier, la plupart des citoyens du Saguenay-Lac-Saint-Jean sont soit plus optimistes (49%) ou dans le même état d'esprit (31%) face à la pandémie. Ceci laisse 20% de la population qui sont plus pessimistes qu'avant. Le pessimisme est plus prononcé chez les jeunes: 40% des 18 à 34 ans se disent plus pessimistes qu'avant.
- Une majorité des citoyens expriment leur satisfaction avec le travail du gouvernement provincial (74%) et de leur administration municipale (65%) concernant la gestion de la pandémie, tandis que 41% se disent satisfaits du travail du gouvernement fédéral.
  - La possibilité d'une élection fédérale pointant à l'horizon, il est à noter que seulement 21% des électeurs du Parti Conservateur, 32% des supporters du NPD et 39% des Bloquistes se disent satisfait de la gestion de crise d'Ottawa.
- Parmi ceux qui travaillent, près de quatre sur dix (39%) font du télétravail au moins occasionnellement en ce moment. La plupart des télétravailleurs (80%) aimeraient continuer à le faire même une fois la pandémie terminée, mais très peu d'entre eux (16%) sont prêts à revoir leurs conditions de travail ou à accepter une diminution de salaire pour pouvoir le faire.
- La grande majorité des citoyens disent suivre de près les mesures sanitaires pour prévenir la transmission de la COVID-19. Mais alors que neuf sur dix disent toujours respecter les consignes sur les voyages à l'étranger ou les masques en lieux publics, moins de la moitié disent « tout le temps » respecter la distanciation physique et sociale.
- L'été s'annonce tranquille: la moitié (49%) des Saguenay-Jeannois passeront leurs vacances d'été à la maison ou au chalet, avec 11% qui feront des projets de rénovation. Certains planifient de voyager, mais la plupart se limiteront à voyager dans la région (24%) ou ailleurs au Québec (19%).



# SOMMAIRE

## Développement régional:

- Sur le plan économique, les Saguenay-Jeannois sont plutôt optimistes, mais des doutes persistent. Six sur dix (61%) sont d'accord que leur situation économique s'améliorera au cours des prochaines années et une proportion similaire (57%) voient la situation économique de la région évoluer de la même manière.
- Projet GNL-Québec: Les citoyens de la région ne connaissent pas bien le projet et en conséquent leurs opinions face à ce dernier sont mixtes. Près de six sur dix (57%) se disent peu informés au sujet des répercussions économiques et environnementales du projet (tandis que 44% se disent bien informés). Les citoyens ont plus tendance à être favorables au projet (43%) que défavorables (31%), mais le quart (26%) demeurent indécis.
- Dans l'ensemble, la population a plus tendance à penser que la protection de l'environnement doit primer sur le développement économique (46%) que l'inverse (35%), avec près de deux sur dix (18%) qui sont indécis. Les positions sont vivement influencées par la politique, alors que les supporters de partis plus à gauche sont plus enclins à accorder la primauté à la protection de l'environnement et ceux des partis de droite favorisent le développement économique.
- L'arrivée dans la région de la SQDC est vue favorablement par la moitié des citoyens (51%). Le tiers (32%) se disent défavorables et 17% sont indécis. Ces opinions assez stables sur le plan démographique: les résultats varient très peu selon l'âge, le sexe ou la région. Toutefois, un groupe est sensiblement plus ravi de la proximité de la SQDC: les consommateurs de cannabis qui ont augmenté leur consommation durant la pandémie (87% se disent favorables).

# PANDÉMIE

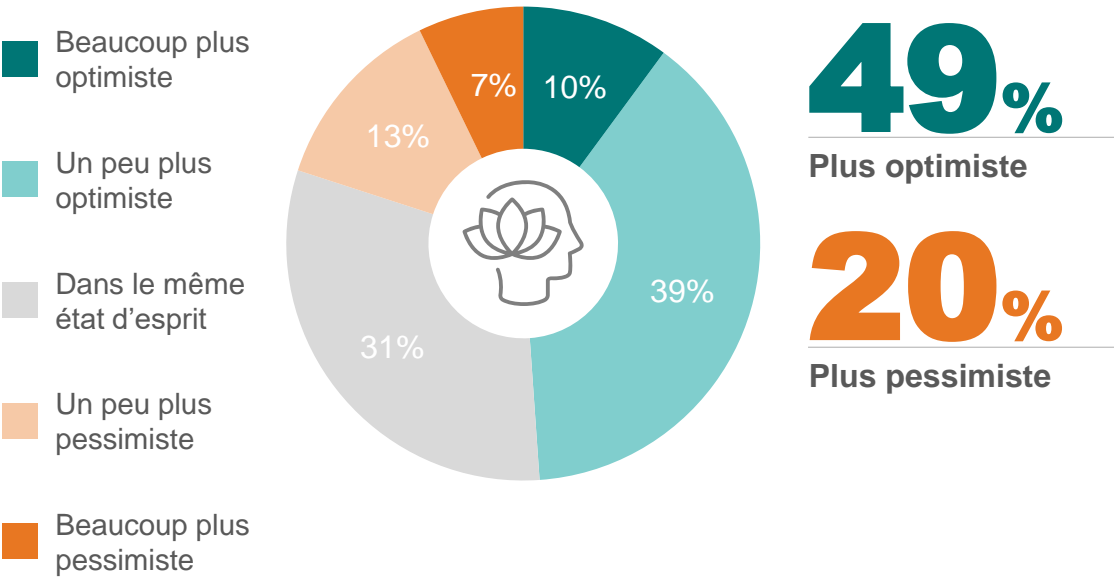
# 1



# État d'esprit face à la pandémie: la moitié se disent plus optimistes par rapport à l'automne dernier.

L'optimisme est plus prononcé chez les hommes et les 55 ans et plus, alors que les femmes et les 18 à 34 ont plus tendance à être pessimistes.

## Par rapport à l'automne dernier, comment qualifieriez-vous votre état d'esprit actuel face à la pandémie ? Êtes-vous...



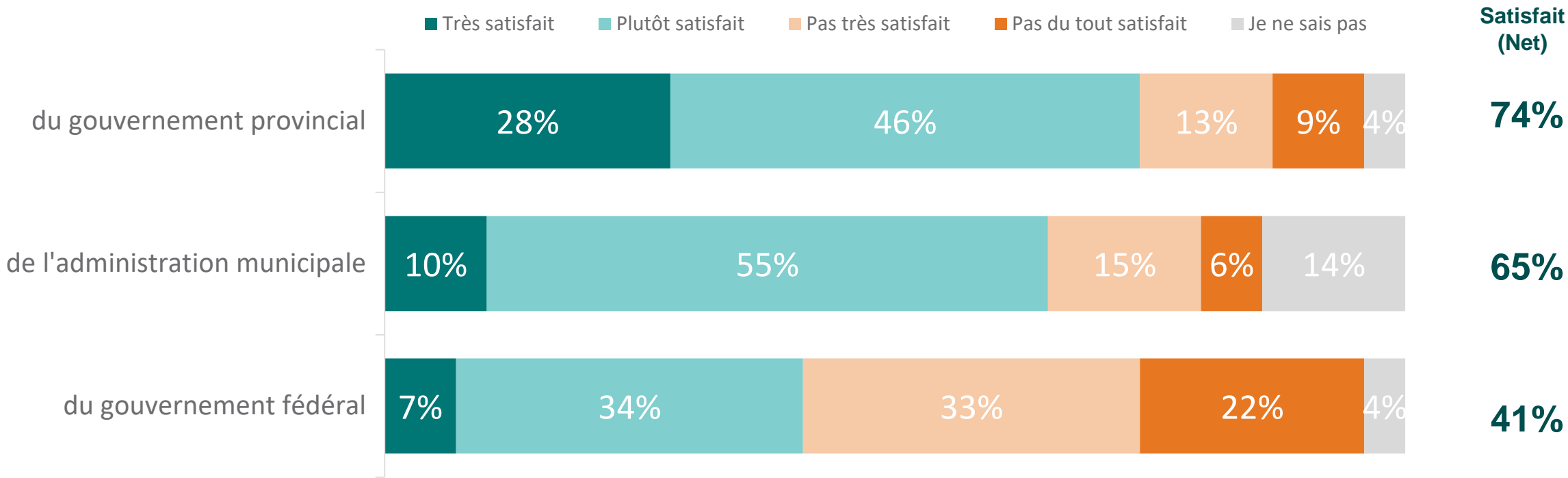
Q3.Base: Tous les répondants (n=500)

	Homme	Femme	18 à 34	35 à 54	55 et plus
	A	B	C	D	E
Plus optimiste	60% <sub>B</sub>	39%	31%	47% <sub>C</sub>	62% <sub>CD</sub>
Plus pessimiste	12%	28% <sub>A</sub>	40% <sub>DE</sub>	14%	13%

	Saguenay	Lac-Saint-Jean
	C	D
Plus optimiste	48%	50%
Plus pessimiste	21%	18%

# Gestion de la pandémie: satisfaction plus élevée pour le provincial, suivi du municipal. La majorité insatisfaite du travail du fédéral.

Par rapport à la gestion de la pandémie, quel est votre niveau de satisfaction avec le travail...?



Q4.Base: Tous les répondants (n=500)

# La satisfaction reflète généralement les intentions de vote.

Les Caquistes plus satisfaits envers le provincial, les électeurs Libéraux envers le fédéral.

Par rapport à la gestion de la pandémie, quel est votre niveau de satisfaction avec le travail...?

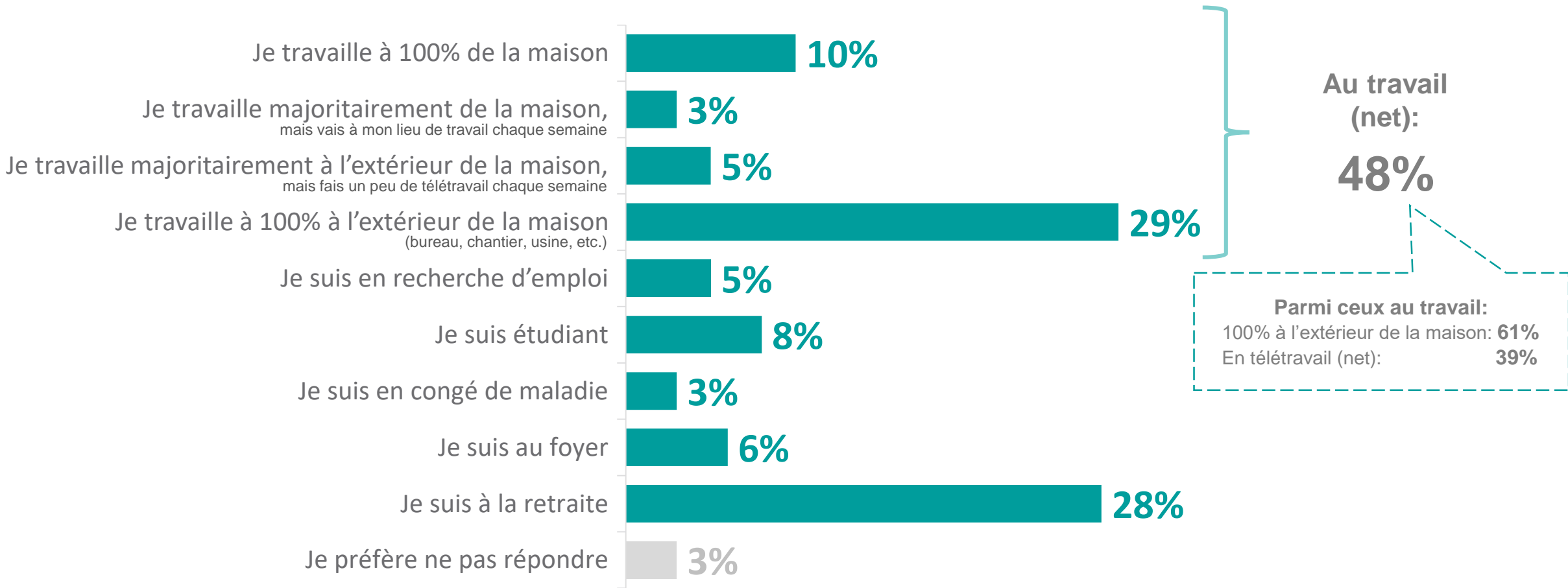
% Satisfait (Net)												
	Saguenay	Lac-Saint-Jean	Homme		Femme		18 à 34		35 à 54		55+	
	A	B	A	B	A	B	C	D	C	D	C	D
du gouvernement provincial	75%	71%	80% <sub>B</sub>	67%	56%	73% <sub>C</sub>	86% <sub>CD</sub>					
de l'administration municipale	64%	65%	66%	64%	60%	60%	71% <sub>D</sub>					
du gouvernement fédéral	44%	36%	42%	40%	37%	37%	47%					

	Intentions de vote au fédéral						Intentions de vote au provincial					
	PLC	PCC	NPD	BQ	Autre	Ne sais pas	PLQ	PQ	CAQ	QS	Autre	Ne sais pas
	A	B	C	D	E	F	A	B	C	D	E	F
du gouvernement provincial	88% <sub>BCEF</sub>	73%	67%	84% <sub>BCEF</sub>	50%	66%	57% <sub>E</sub>	74% <sub>EF</sub>	94% <sub>ABDEF</sub>	57% <sub>E</sub>	12%	53% <sub>E</sub>
de l'administration municipale	84% <sub>BCDF</sub>	58%	54%	71% <sub>BC</sub>	57%	59%	67%	71%	73% <sub>DF</sub>	52%	53%	54%
du gouvernement fédéral	81% <sub>BCDEF</sub>	21%	32%	39% <sub>B</sub>	49%	44% <sub>B</sub>	59% <sub>E</sub>	47%	46% <sub>DE</sub>	29%	16%	37%

Q4.Base: Tous les répondants (n=500)



# Lequel de ces choix décrit le mieux votre situation de travail en ce moment?

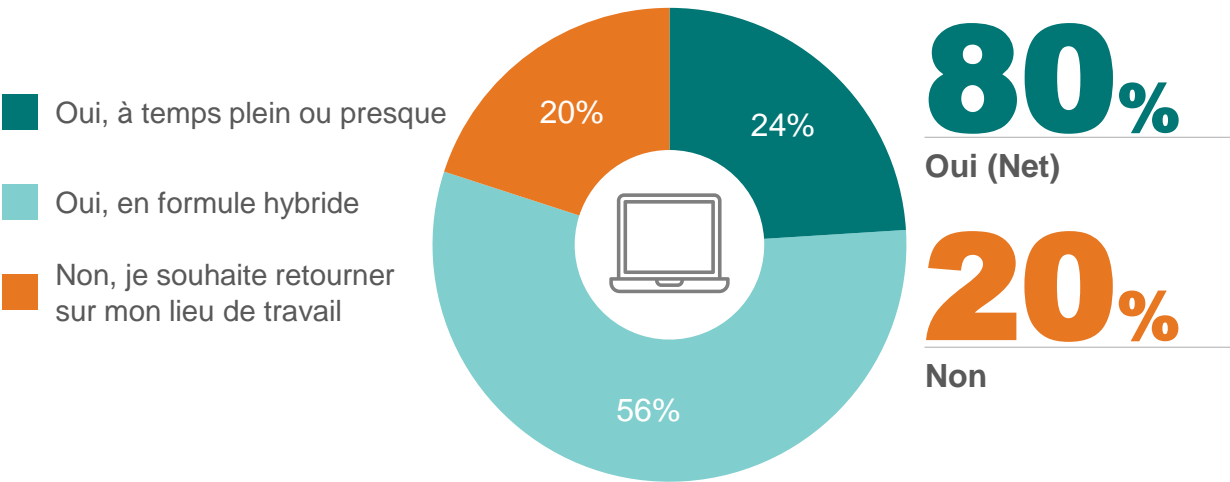


Q5. Base: Tous les répondants (n=500)

# La vaste majorité de ceux qui font présentement du télétravail souhaitent continuer à en faire même après la pandémie.

Alors que les différences ne sont pas significatives, les femmes semblent plus disposées que les hommes de rester en télétravail après la pandémie; idem pour les citoyens du Lac-Saint-Jean par rapport à ceux du Saguenay.

## Lorsque la pandémie sera terminée, souhaitez-vous continuer à faire du télétravail?



	Homme	Femme	18 à 34	35 à 54	55 et plus
	A	B	C	D	E
Oui (net)	74%	84%	81%	76%	96%
Non	26%	16%	19%	24%	4%

	Saguenay	Lac-Saint-Jean
	C	D
Oui (net)	76%	90%
Non	24%	10%

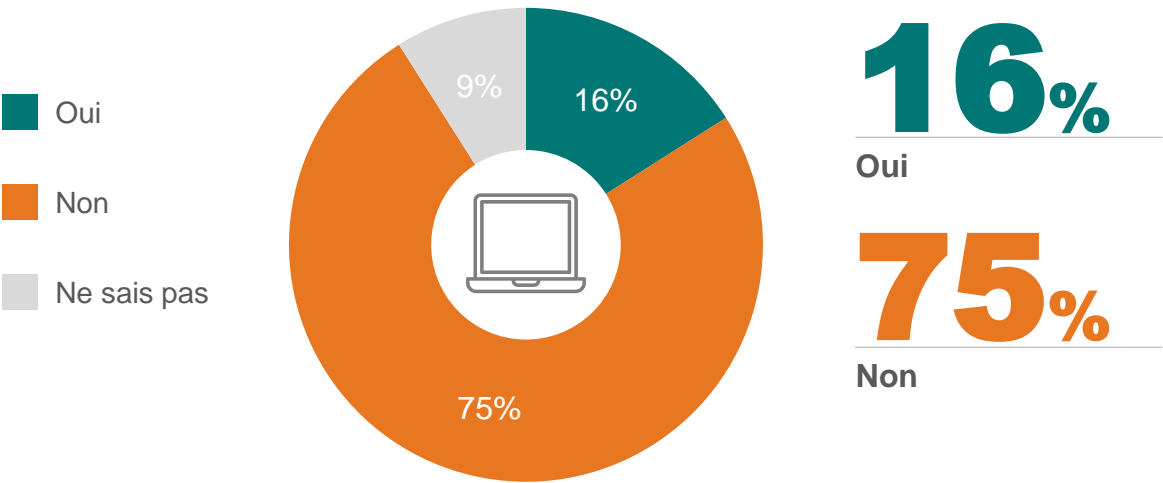
Q6a.Base: Répondants qui sont en télétravail (n=93)



# Peu d'appétit, toutefois, à revoir ses conditions de travail ou diminuer son salaire pour poursuivre le télétravail.

Les télétravailleurs du Lac-Saint-Jean qui veulent continuer en télétravail ont beaucoup plus tendance à s'opposer à toute diminution de salaire.

**Accepteriez-vous de revoir vos conditions de travail, incluant une possible diminution de salaire, pour continuer à faire du télétravail après la pandémie?**



	Homme	Femme	18 à 34	35 à 54	55 et plus
	A	B	C	D	E
Oui	9%	20%	14%	17%	17%
Non	86%	69%	74%	75%	80%

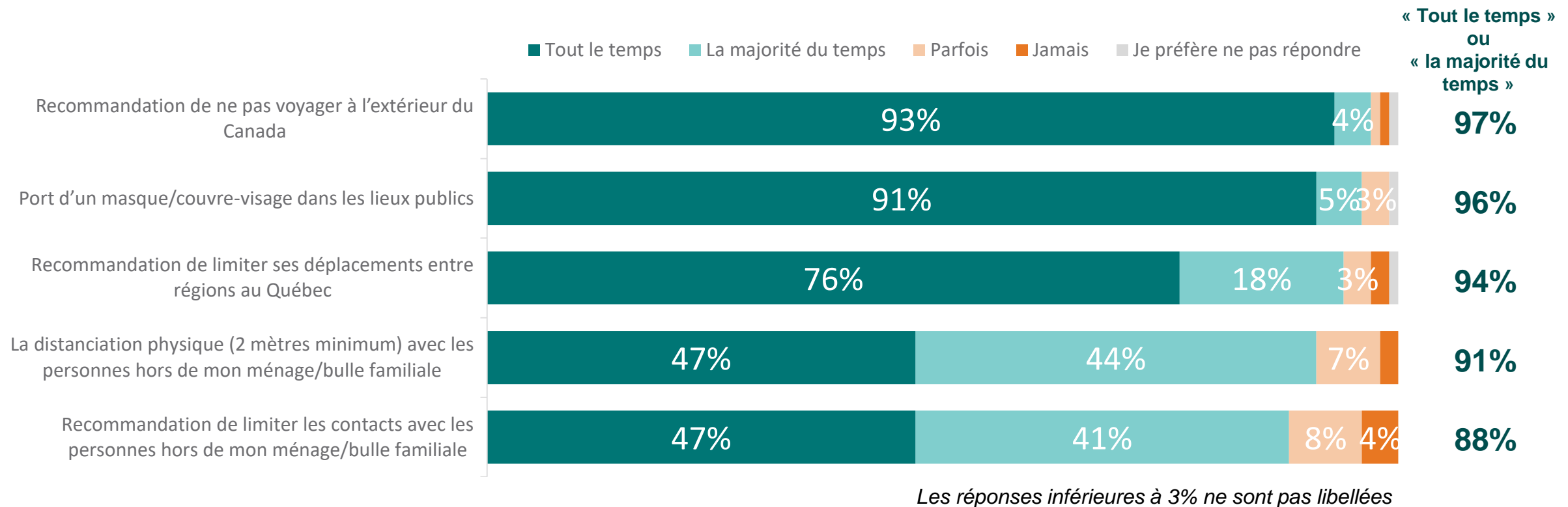
	Saguenay	Lac-Saint-Jean
	C	D
Oui	22%	-
Non	69%	91% <sub>c</sub>

Q6b.Base: Répondants qui souhaitent continuer à faire du télétravail après la pandémie (n=74)

# La plupart des Saguenay-Jeannois disent toujours respecter les mesures sanitaires relatives aux voyages et au port du masque.

Cependant, moins de la moitié disent suivre « tout le temps » les règles de distanciation physique et sociale.

## À quel point respectez-vous systématiquement les mesures sanitaires suivantes ?



Q7.Base: Tous les répondants (n=500)



# Le respect des mesures sanitaires plus en évidence parmi les 55 ans et plus, surtout pour la distanciation et les déplacements régionaux.

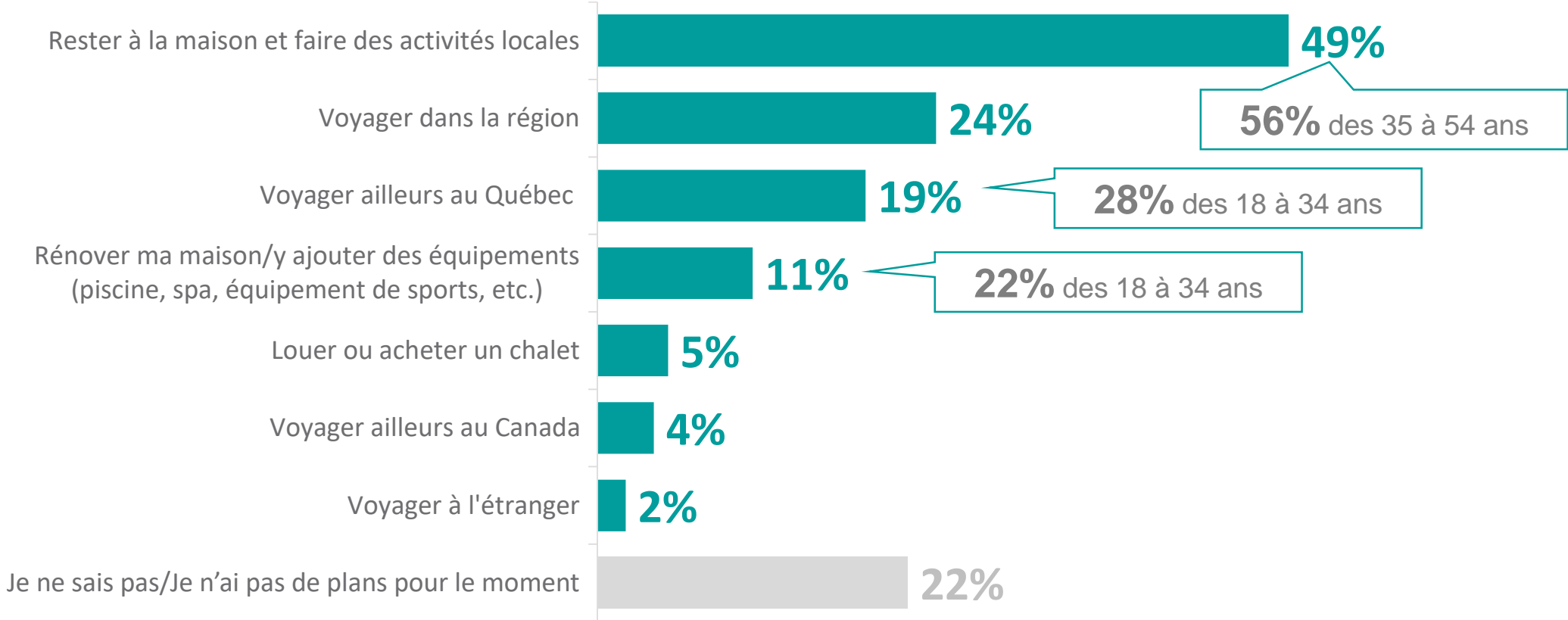
À quel point respectez-vous systématiquement les mesures sanitaires suivantes ?

	% Tout le temps						
	Saguenay	Lac-Saint-Jean	Homme	Femme	18 à 34	35 à 54	55+
	A	B	A	B	C	D	E
Recommandation de ne pas voyager à l'extérieur du Canada	95% <sub>B</sub>	89%	93%	93%	94%	92%	93%
Port d'un masque/couvre-visage dans des lieux public	92%	89%	90%	92%	93%	89%	92%
Recommandation de limiter ses déplacements entre régions au Québec	79% <sub>B</sub>	69%	77%	75%	65%	77% <sub>C</sub>	81% <sub>C</sub>
La distanciation physique (2 mètres minimum) avec les personnes hors de mon ménage/bulle familiale	49%	41%	56% <sub>B</sub>	37%	33%	43%	58% <sub>CD</sub>
Recommandation de limiter les contacts avec les personnes hors de mon ménage/bulle familiale	50%	41%	60% <sub>B</sub>	35%	26%	45% <sub>C</sub>	62% <sub>CD</sub>

Q7.Base: Tous les répondants (n=500)

# La majorité passeront leurs vacances d'été chez eux ou au chalet. Les plus jeunes sont plus enclins à voyager ou rénover.

Quels sont vos projets de vacances d'été? Veuillez sélectionner tout ce qui s'applique.



Q8. Base: Tous les répondants (n=500)



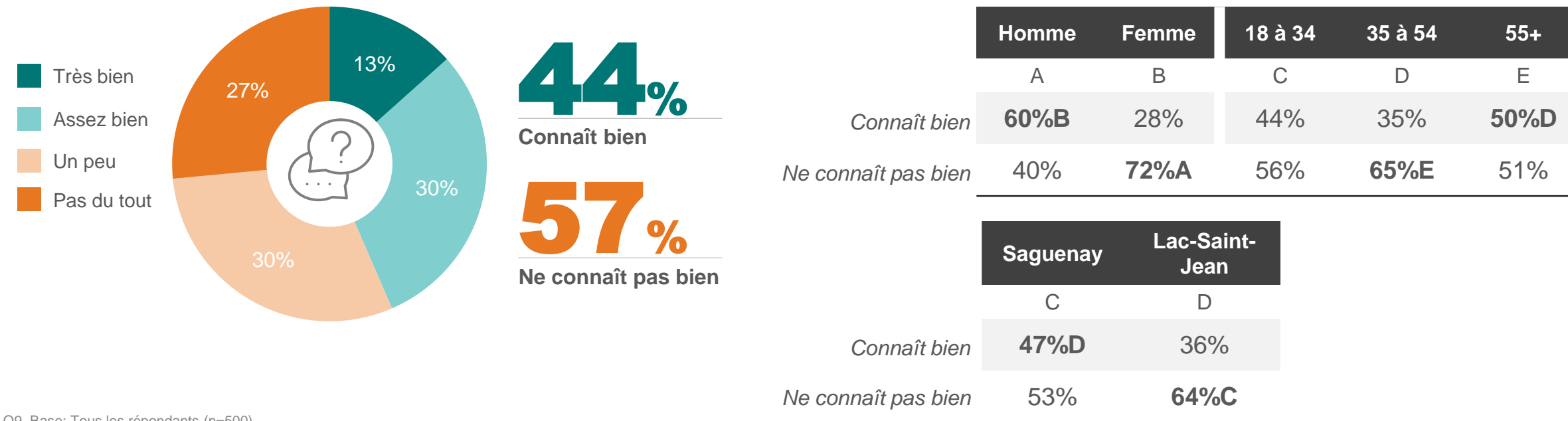
# DÉVELOPPEMENT RÉGIONAL

# 2

# Projet GNL-Québec : connaissance des répercussions économiques et environnementales.

Une majorité (57%) de citoyens du Saguenay-Lac-St-Jean se disent peu informés au sujet des répercussions économiques et environnementales du projet GNL-Québec.

## Connaissez-vous bien les répercussions économiques et environnementales liées au projet de GNL-Québec, incluant un gazoduc et une usine de liquéfaction?

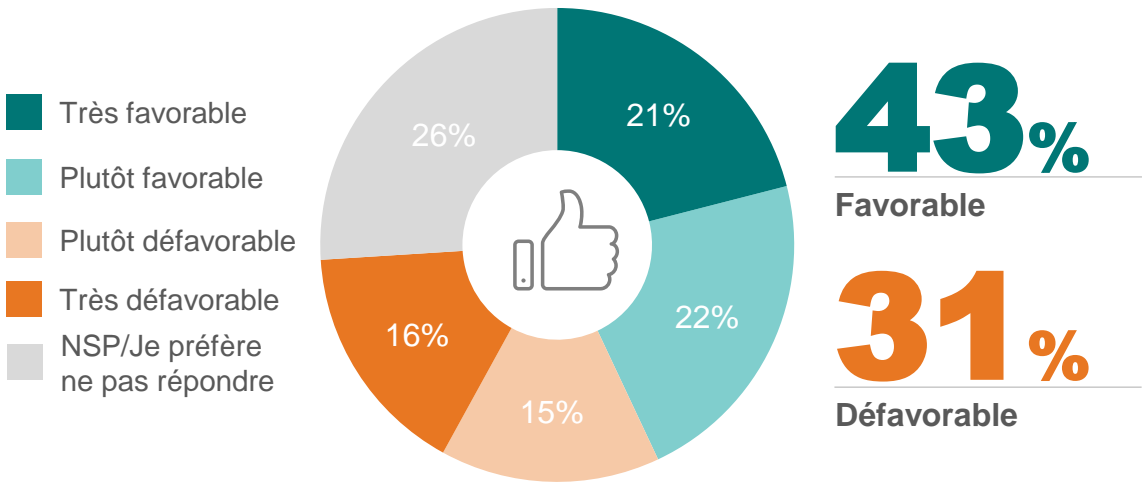


Q9. Base: Tous les répondants (n=500)  
Q10. Base: Tous les répondants (n=500)

# Projet GNL-Québec : appui envers le projet.

Quatre citoyens de la région sur dix (43%) appuient le projet GNL-Québec, alors que trois sur dix (31%) sont défavorables et le quart (26%) demeurent indécis. L'appui augmente selon le niveau de connaissance du projet.

## Êtes-vous favorable ou défavorable au projet de GNL-Québec?



**64%** de ceux qui connaissent bien le projet GNL-Québec ont une opinion **favorable** vs. 21% de ceux qui le connaissent moins bien.

	Homme	Femme	18 à 34	35 à 54	55+
	A	B	C	D	E
Favorable	63%B	24%	22%	39%C	60%CD
Défavorable	25%	36%A	43%DE	29%	24%

	Saguenay	Lac-Saint-Jean
	C	D
Favorable	47%D	35%
Défavorable	29%	33%

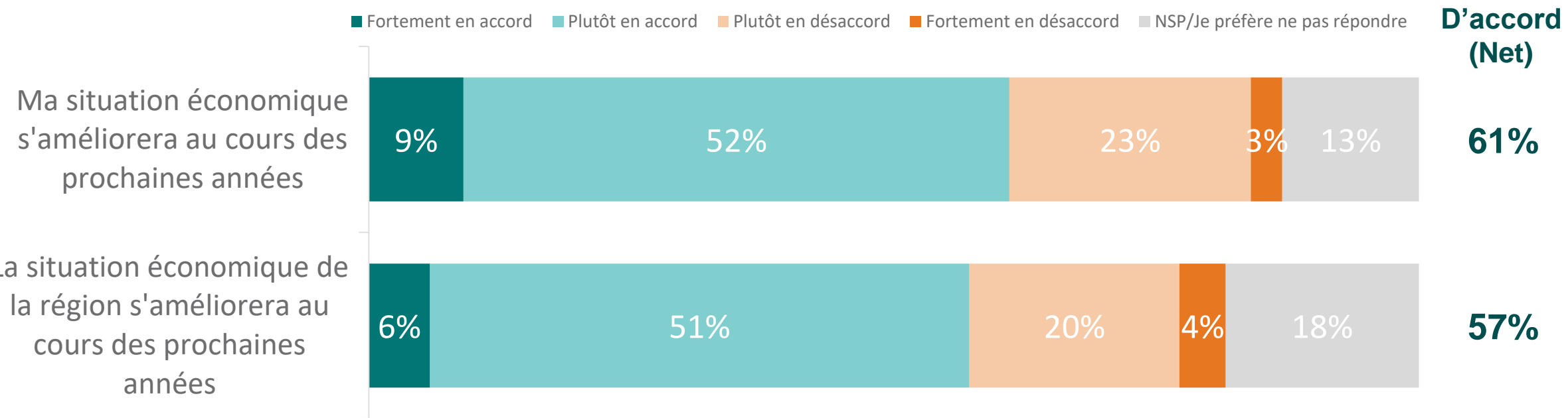
Q9. Base: Tous les répondants (n=500)  
Q10. Base: Tous les répondants (n=500)



# Optimisme sur le plan économique.

Environ six sur dix s'attendent à une meilleure situation économique d'ici quelques années, autant sur le plan personnel que régional. Toutefois, peu sont « fortement d'accord » que les choses vont s'améliorer.

## À quel point êtes-vous en accord ou désaccord avec les énoncés suivants?



Q11.Base: Tous les répondants (n=500)

# L'optimisme envers l'économie reflète les intentions de vote.

Les électeurs Libéraux (tant au fédéral qu'au provincial) plus enclins de penser que leur situation économique s'améliorera au cours des prochaines années. Quant à l'économie régionale, l'optimisme est plus marquée chez les hommes et les 55 ans et plus.

## À quel point êtes-vous en accord ou désaccord avec les énoncés suivants?

### % D'accord (Net)

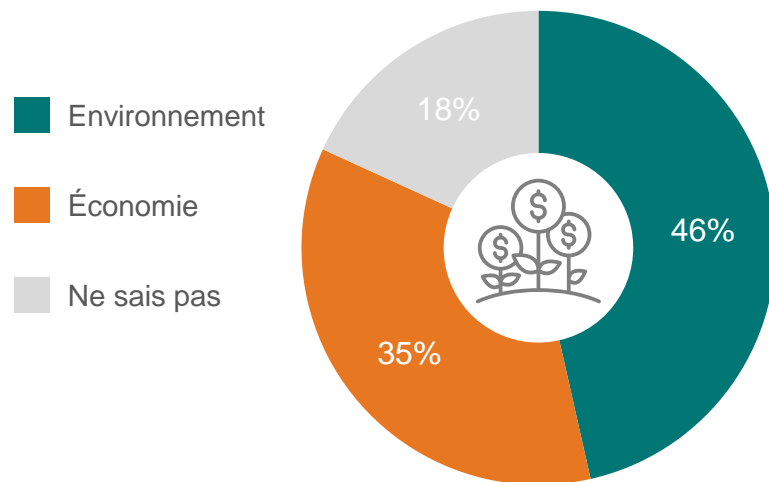
	Saguenay	Lac-Saint-Jean	Homme	Femme	18 à 34	35 à 54	55+					
	C	D	A	B	C	D	E					
La situation économique de la région s'améliorera au cours des prochaines années	57%	57%	62% <sub>B</sub>	52%	50%	53%	65% <sub>CD</sub>					
Ma situation économique s'améliorera au cours des prochaines années	62%	58%	62%	59%	75% <sub>DE</sub>	60%	52%					
	Intentions de vote au fédéral						Intentions de vote au provincial					
	PLC	PCC	NPD	BQ	Autre	Ne sais pas	PLQ	PQ	CAQ	QS	Autre	Ne sais pas
	A	B	C	D	E	F	A	B	C	D	E	F
La situation économique de la région s'améliorera au cours des prochaines années	70% <sub>F</sub>	55%	55%	64% <sub>F</sub>	57%	43%	69%	60%	64%	55%	35%	49%
Ma situation économique s'améliorera au cours des prochaines années	78% <sub>BDEF</sub>	60%	68% <sub>F</sub>	62%	37%	48%	84% <sub>EF</sub>	64% <sub>F</sub>	64% <sub>F</sub>	61%	41%	45%

Q11.Base: Tous les répondants (n=500)

# Tendance à favoriser la protection environnementale.

Près de la moitié pensent que la protection de l'environnement doit primer sur le développement économique alors qu'un sur trois croit plutôt l'inverse. Les pensées s'accordent avec l'opinion sur le projet GNL-Québec.

## Lequel des deux énoncés suivants se rapproche le plus de votre opinion?



**46%**

La protection de l'environnement doit primer sur le développement économique

**35%**

Le développement économique doit primer sur la protection de l'environnement

75% parmi ceux qui ont une opinion défavorable du projet GNL-Québec

58% parmi ceux qui ont une opinion favorable du projet GNL-Québec

Q12.Base: Tous les répondants (n=500)



# Clivage gauche-droite sur l'environnement vs. l'économie.

Au provincial, une majorité des électeurs Libéraux disent que le développement économique doit primer sur l'environnement. Les Caquistes déchirés entre l'économie et la protection environnementale. Le PQ et QS fortement pour l'environnement.

## Lequel des deux énoncés suivants se rapproche le plus de votre opinion?

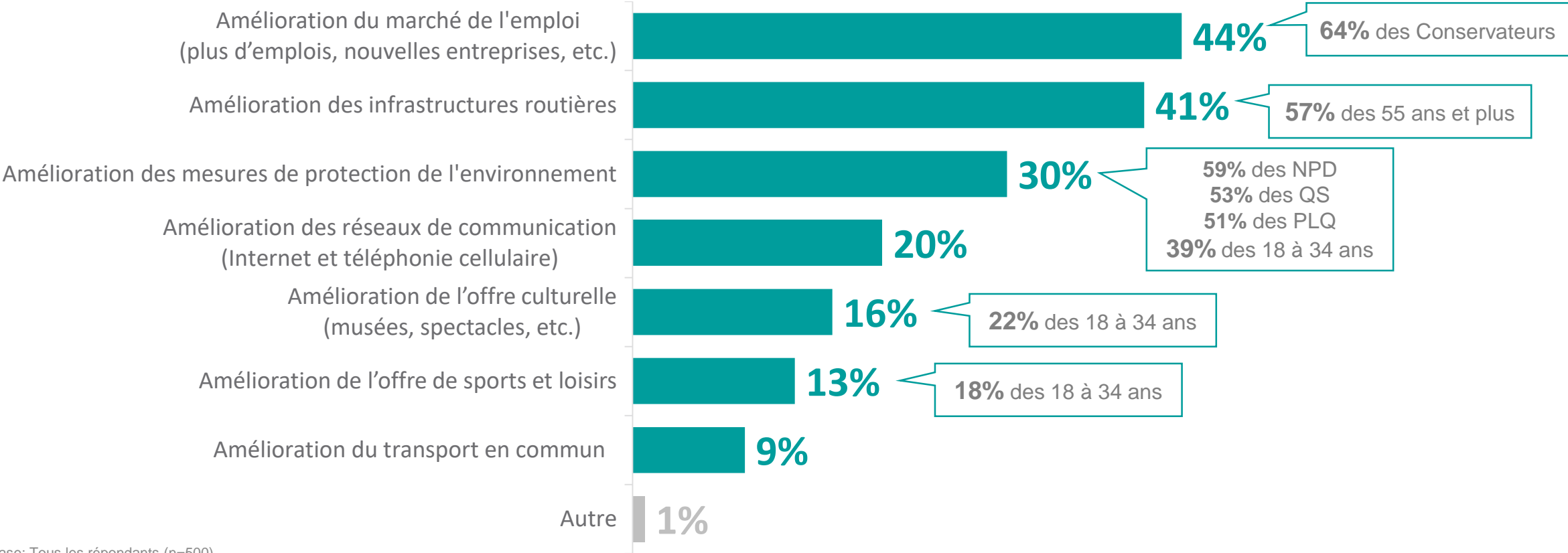
	Saguenay	Lac-Saint-Jean	Homme	Femme	18 à 34	35 à 54	55+
	C	D	A	B	C	D	E
La protection de l'environnement	47%	45%	38%	54% <sup>A</sup>	61%	46%	37%
Le développement économique	38%	31%	46% <sup>B</sup>	25%	26%	35%	42% <sup>C</sup>

	Intentions de vote au fédéral						Intentions de vote au provincial					
	PLC	PCC	NPD	BQ	Autre	Ne sais pas	PLQ	PQ	CAQ	QS	Autre	Ne sais pas
	A	B	C	D	E	F	A	B	C	D	E	F
La protection de l'environnement	44% <sup>B</sup>	21%	84% <sup>ABDG</sup>	54% <sup>B</sup>	77% <sup>B</sup>	50% <sup>B</sup>	39%	61% <sup>CEF</sup>	41%	79% <sup>ABCEF</sup>	24%	42%
Le développement économique	44% <sup>CDF</sup>	60% <sup>CDEF</sup>	16%	30%	18%	21%	57% <sup>BDF</sup>	28%	44% <sup>BDF</sup>	14%	57% <sup>DF</sup>	20%

Q12.Base: Tous les répondants (n=500)

# Des emplois et des routes en tête de liste des solutions pour améliorer la qualité de vie de la région.

Au cours des prochaines années, au Saguenay-Lac-Saint-Jean, qu'est-ce qui améliorerait le plus votre qualité de vie? Veuillez sélectionner jusqu'à deux choix parmi les suivants.

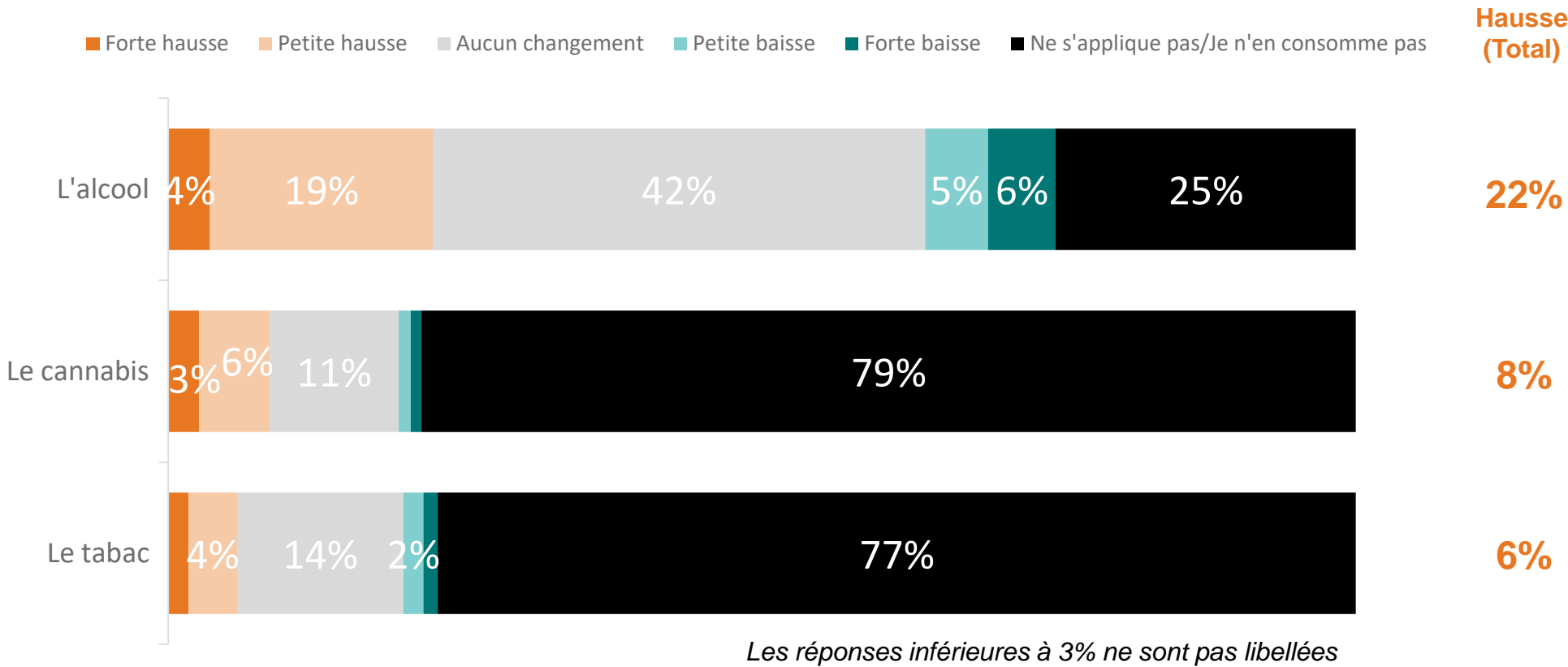


Q13. Base: Tous les répondants (n=500)

# Consommation d'alcool, de tabac et de cannabis (population régionale)

La pandémie aurait contribué à une hausse de consommation d'alcool pour 22% de la population régionale. Près d'un sur dix disent qu'ils consomment plus de cannabis ou de tabac depuis l'arrivée de la COVID-19.

## À quel point la pandémie a-t-elle affectée votre consommation des produits suivants, si c'est le cas?



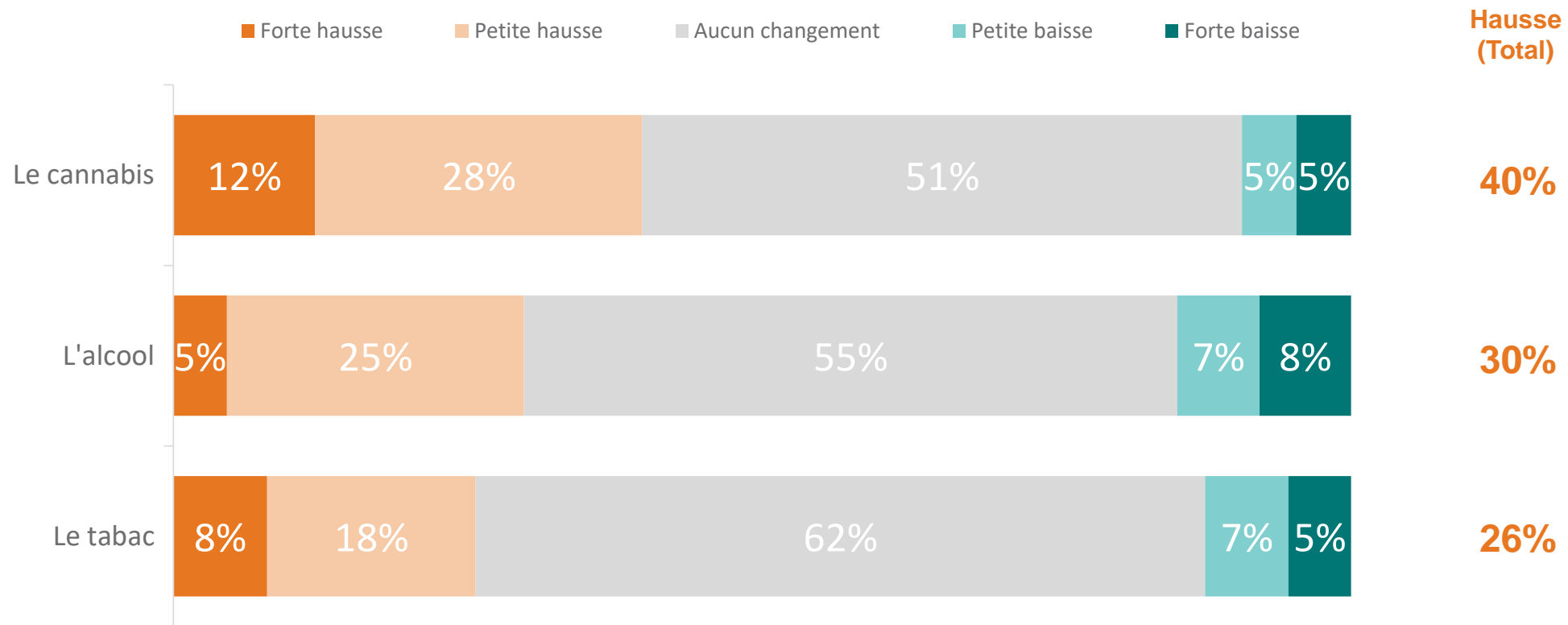
Q14.Base: Tous les répondants (n=500)



# Consommation d'alcool, de tabac et de cannabis (consommateurs seulement)

Parmi les consommateurs de chaque produit, la hausse de consommation observée depuis le début de la pandémie est nettement plus grande.

## À quel point la pandémie a-t-elle affectée votre consommation des produits suivants, si c'est le cas?

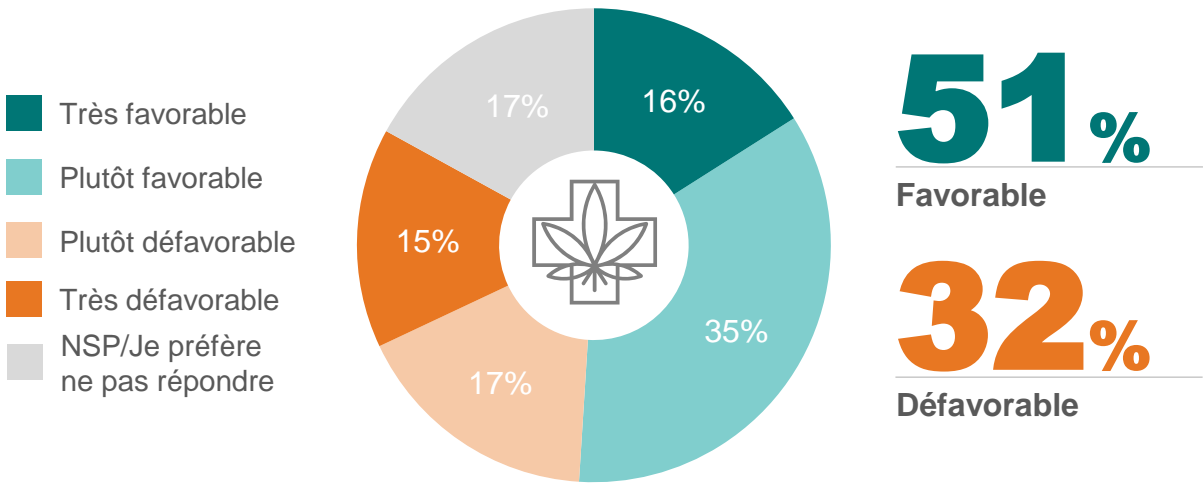


Q14.Base: Répondants excl. « Ne s'applique pas/Je n'en consomme pas » (n=varie selon l'attribut)

# Environ la moitié des citoyens favorables à la présence de la SQDC.

Les opinions ne changent pas de façon significative selon l'âge, le sexe ou la région. Les consommateurs de cannabis qui en consomment davantage depuis la pandémie sont plus favorables.

**La Société québécoise du cannabis (SQDC) est maintenant présente à plusieurs endroits dans la région. Êtes-vous favorable ou défavorable à la présence de la SQDC dans la région?**



Q15. Tous les répondants (n= 500)

	Consommation de cannabis		
	Hausse	Pareil ou baisse	Ne consomme pas
	A	B	C
Favorable	87% <sup>c</sup>	72%	44%
Défavorable	13%	16%	36% <sup>AB</sup>

	Saguenay	Lac-Saint-Jean
	C	D
Favorable	53%	47%
Défavorable	30%	36%

	Homme	Femme	18 à 34	35 à 54	55 et plus
	A	B	C	D	E
Favorable	53%	49%	58%	52%	46%
Défavorable	34%	30%	26%	32%	35%

# À propos d'Ipsos

Ipsos est la troisième plus grande compagnie d'études de marché dans le monde, étant présente dans 90 pays et employant plus de 16 000 personnes.

Nos équipes de professionnels, analystes et scientifiques passionnées ont bâti des domaines d'expertise multidisciplinaires qui fournissent à nos clients une compréhension réelle et approfondie des actions, opinions et motivations des citoyens, consommateurs, patients, clients ou employés. Nous servons plus de 5 000 clients dans le monde avec plus de 75 solutions d'affaires.

Fondée en France en 1975, Ipsos est coté en bourse à Euronext Paris depuis juillet 1999. La compagnie fait partie des index SFB 120 et Mid-60 et est éligible au Service de règlement différé (SRD).

ISIN code FR0000073298, Reuters ISOS.PA, Bloomberg IPS:FP

[www.ipsos.com](http://www.ipsos.com)

**Pour de plus amples informations sur cette étude ou sur Ipsos, veuillez contacter:**

Sébastien Dallaire

Directeur général, Ipsos Québec

[sebastien.dallaire@ipsos.com](mailto:sebastien.dallaire@ipsos.com)