

## Informe de Resultados

### Estudio de opinión El Comercio - Ipsos

Perú, julio de 2021

©Todos los derechos reservados. El contenido de este informe no puede ser reproducido, divulgado ni registrado sin autorización previa por escrito de Ipsos.

**El Comercio**



# Encuesta Nacional Urbana - Rural

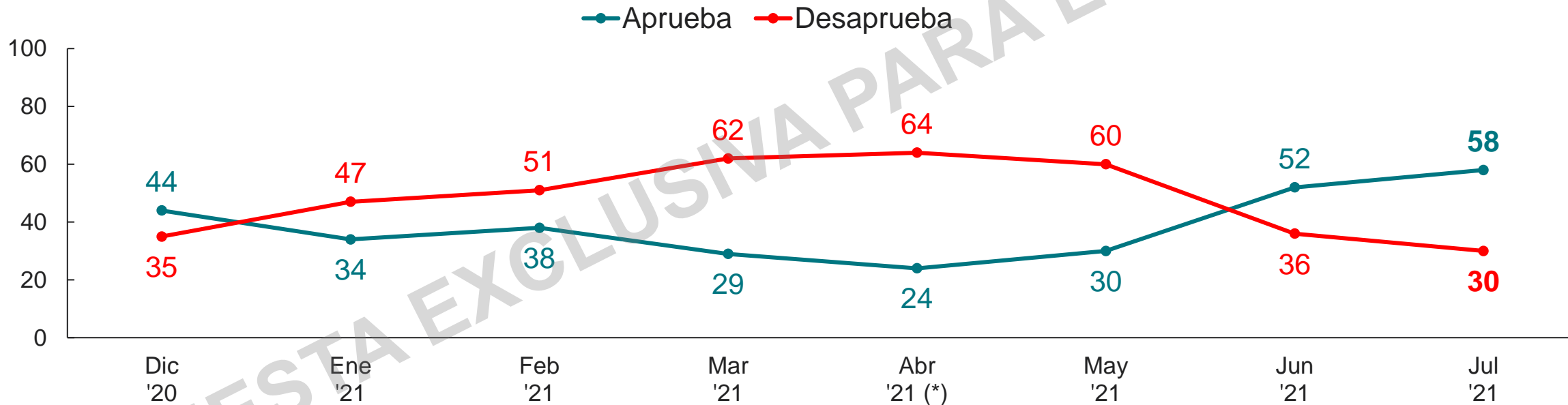


# GESTIÓN PÚBLICA

# EVALUACIÓN DE LA GESTIÓN PÚBLICA

## Evaluación de las autoridades públicas

En general, ¿diría que aprueba o desaprueba la gestión del presidente Francisco Sagasti? (%)



Base: Total de entrevistados  
Perú, julio del 2021

(\*) Encuesta América - Ipsos

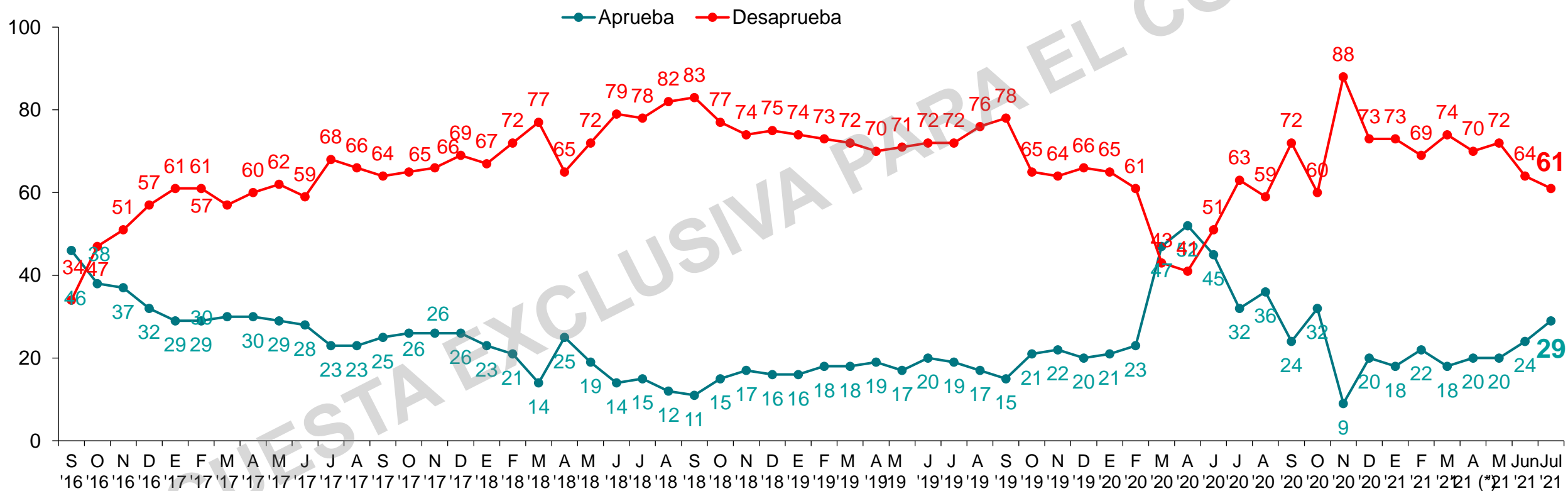
GAME CHANGERS



# EVALUACIÓN DE LA GESTIÓN PÚBLICA

## Evaluación de los poderes del Estado

¿Diría usted que aprueba o desaprueba al Congreso de la República? (%)



(\*) Encuesta América - Ipsos

Base: Total de entrevistados  
Perú, julio del 2021

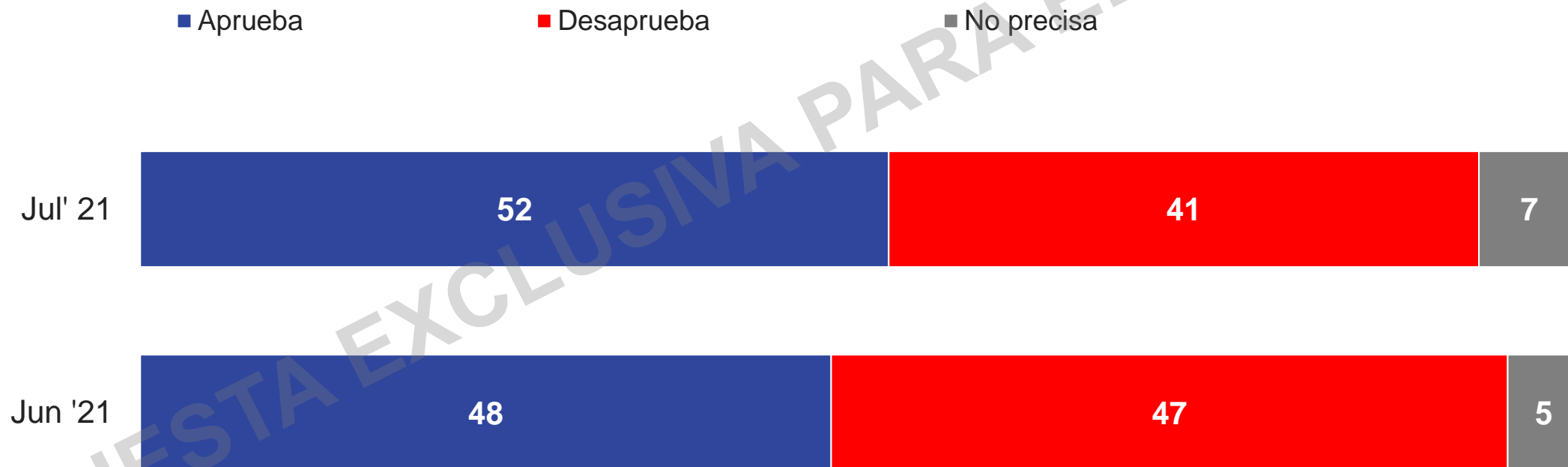
GAME CHANGERS



# EVALUACIÓN DE LA GESTIÓN PÚBLICA

## Evaluación de las autoridades públicas

En general, ¿aprueba o desaprueba el desempeño del presidente electo Pedro Castillo durante el proceso de la segunda vuelta electoral? (%)



Base: Total de entrevistados  
Perú, julio del 2021

GAME CHANGERS



## En general, ¿aprueba o desaprueba el desempeño del presidente electo Pedro Castillo durante el proceso de la segunda vuelta electoral? (%)

### Desagregado por ámbito y región

Respuestas	TOTAL %	ÁMBITO		INTERIOR		REGIÓN			
		Lima %	Interior %	Urbano %	Rural %	Norte %	Centro %	Sur %	Oriente %
Aprueba	52	38	60	57	66	56	55	67	59
Desaprueba	41	55	33	36	27	38	35	28	31
No precisa	7	7	7	7	7	6	10	5	10
Base Real (Abs)	1216	506	710	504	206	261	118	206	125
Distribución Ponderada (%)	100	34.5	65.5	45.4	20.1	23.8	9.8	19.8	12.1

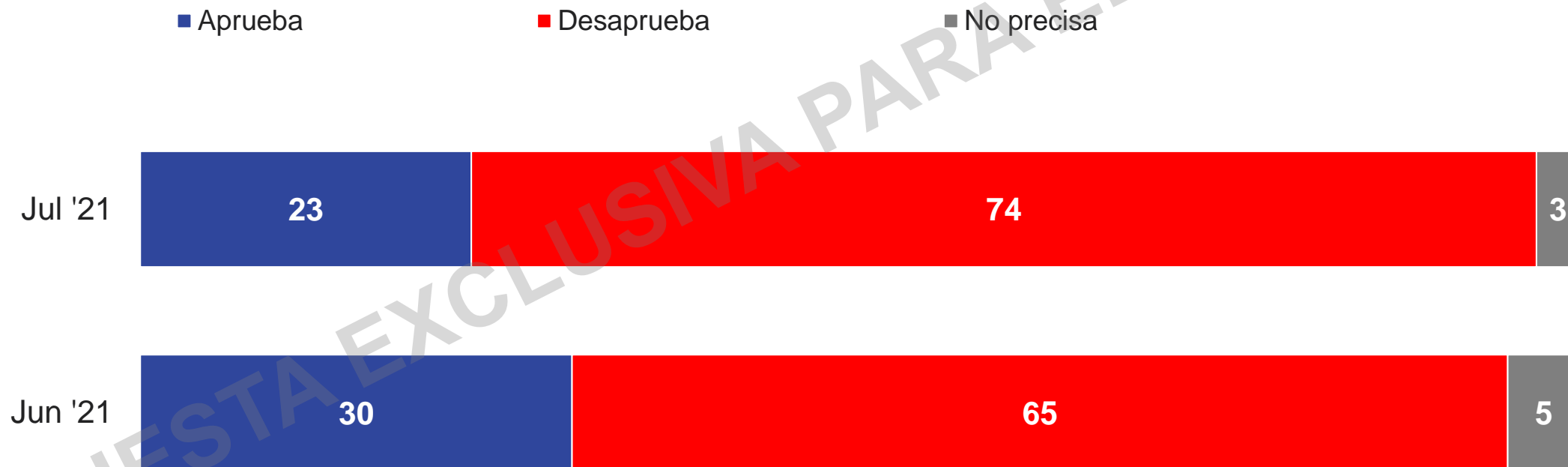
### Desagregado por NSE, edad y género

Respuestas	TOTAL %	NSE					GÉNERO		EDAD		
		A %	B %	C %	D %	E %	Mas. %	Fem. %	18 a 25 %	26 a 42 %	43 a más %
Aprueba	52	20	44	47	53	63	58	47	47	51	56
Desaprueba	41	80	51	46	41	28	34	47	48	42	36
No precisa	7	0	5	7	6	9	8	6	5	7	8
Base Real (Abs)	1216	37	235	449	280	215	604	612	251	483	482
Distribución Ponderada (%)	100	2	12.4	31.6	24.2	29.7	48.4	51.6	19.3	40.2	40.5

# EVALUACIÓN DE LA GESTIÓN PÚBLICA

## Evaluación de las autoridades públicas

En general, ¿aprueba o desaprueba el desempeño de Keiko Fujimori durante el proceso de la segunda vuelta electoral? (%)



Base: Total de entrevistados  
Perú, julio del 2021

GAME CHANGERS





## En general, ¿aprueba o desaprueba el desempeño de Keiko Fujimori durante el proceso de la segunda vuelta electoral? (%)

Desagregado por ámbito y región

Respuestas	TOTAL %	ÁMBITO		INTERIOR		REGIÓN			
		Lima %	Interior %	Urbano %	Rural %	Norte %	Centro %	Sur %	Oriente %
Aprueba	23	30	19	19	18	22	21	9	25
Desaprueba	74	67	78	78	80	74	79	87	73
No precisa	3	3	3	3	2	4	0	4	2
Base Real (Abs)	1216	506	710	504	206	261	118	206	125
Distribución Ponderada (%)	100	34.5	65.5	45.4	20.1	23.8	9.8	19.8	12.1

Desagregado por NSE, edad y género

Respuestas	TOTAL %	NSE					GÉNERO		EDAD		
		A %	B %	C %	D %	E %	Mas. %	Fem. %	18 a 25 %	26 a 42 %	43 a más %
Aprueba	23	31	22	24	22	21	16	28	24	21	23
Desaprueba	74	66	74	73	75	76	82	67	73	77	72
No precisa	3	3	4	3	3	3	2	5	3	2	5
Base Real (Abs)	1216	37	235	449	280	215	604	612	251	483	482
Distribución Ponderada (%)	100	2	12.4	31.6	24.2	29.7	48.4	51.6	19.3	40.2	40.5

# EVALUACIÓN DE LA GESTIÓN PÚBLICA

## Evaluación de instituciones públicas

En general, ¿aprueba o desaprueba el desempeño del Jurado Nacional de Elecciones durante el proceso de la segunda vuelta electoral? (%)



Base: Total de entrevistados  
Perú, julio del 2021

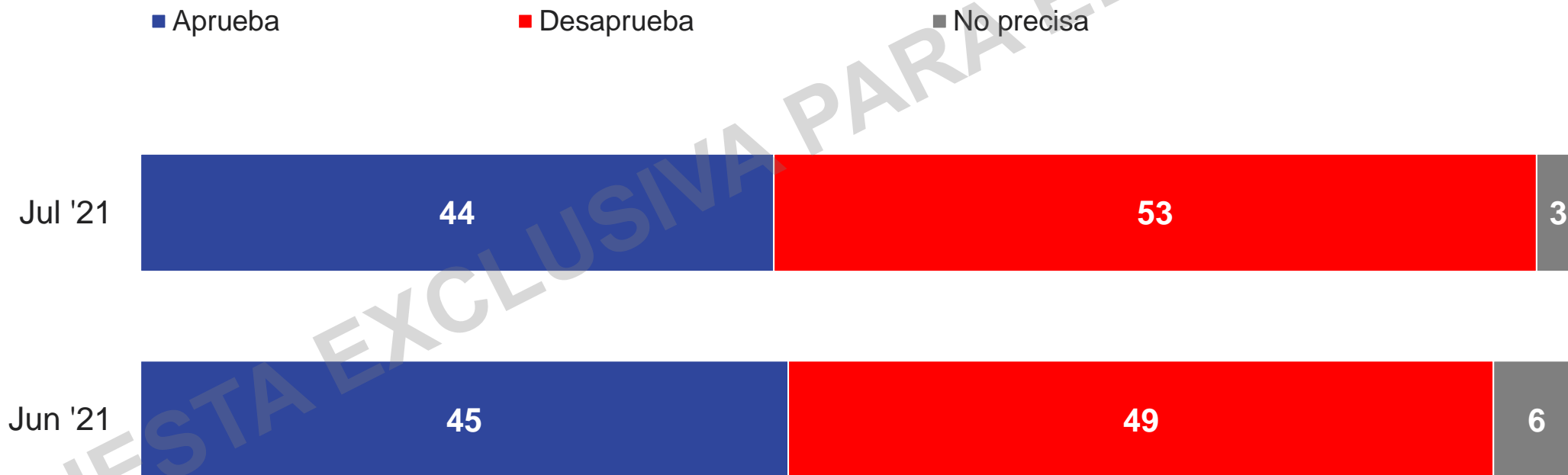
GAME CHANGERS



# EVALUACIÓN DE LA GESTIÓN PÚBLICA

## Evaluación de instituciones públicas

En general, ¿aprueba o desaprueba el desempeño de la ONPE durante el proceso de la segunda vuelta electoral? (%)



Base: Total de entrevistados  
Perú, julio del 2021

GAME CHANGERS



# SITUACIÓN POLÍTICA

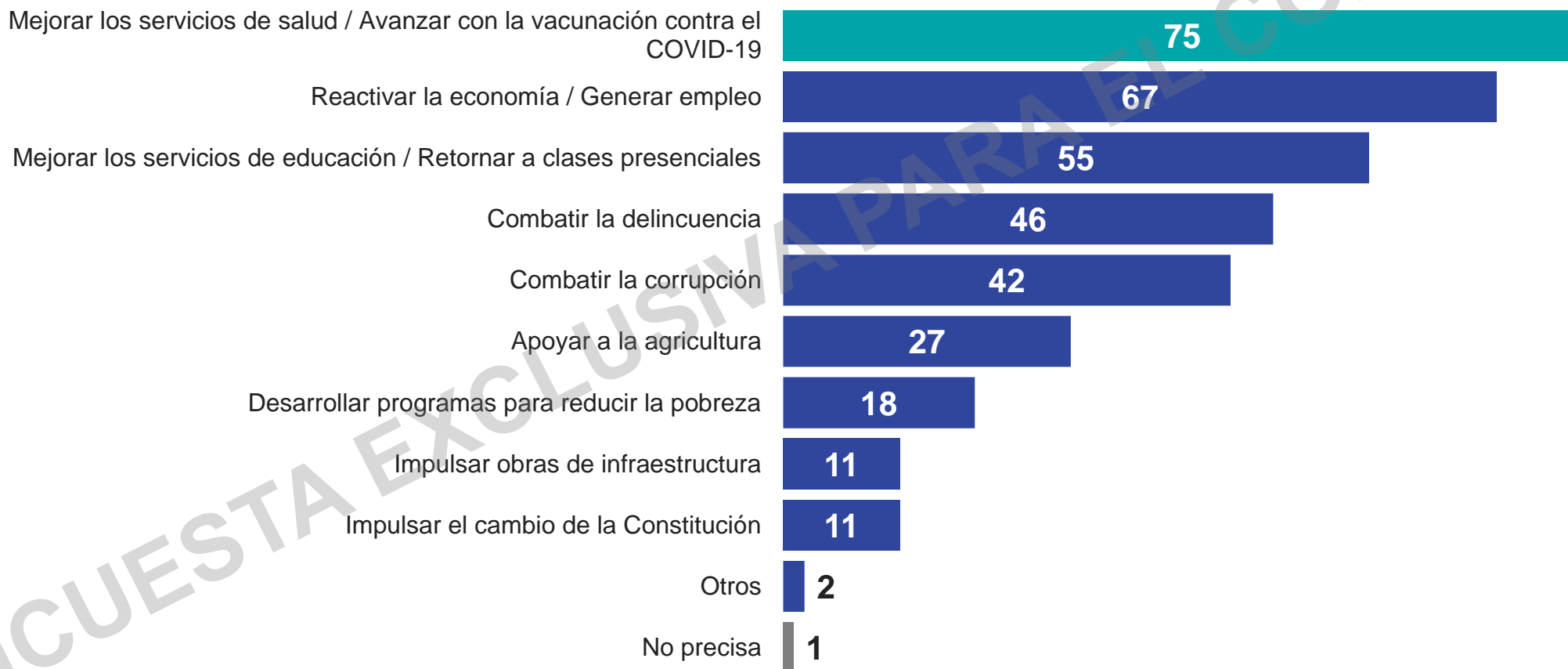
ENCUESTA EXCLUSIVA PARA EL COMERCIO



# SITUACIÓN POLÍTICA

## Nuevo Gobierno

¿Qué temas deberían ser prioritarios del próximo Gobierno durante los primeros meses de gestión?(%)



Base: Total de entrevistados  
Perú, julio del 2021

GAME CHANGERS




# SITUACIÓN POLÍTICA

## Nuevo Gobierno

¿Qué opina con respecto al posible cambio de Constitución que algunos han propuesto? (%)

- La Constitución debe ser cambiada totalmente mediante una Asamblea Constituyente
- La Constitución debe ser reformada parcialmente en el próximo Congreso, de la manera como lo establece la Constitución vigente
- La Constitución actual debe mantenerse sin cambios
- No precisa



Base: Total de entrevistados  
Perú, julio del 2021

GAME CHANGERS




# SITUACIÓN POLÍTICA

## Nuevo Gobierno

¿Cree usted que la Mesa Directiva del Congreso debe estar presidida por alguien de un partido que apoye al Gobierno, alguien de un partido que no esté en el Gobierno ni en la oposición o alguien de un partido de oposición?  
(%)

- Alguien de un partido que apoye al Gobierno
- Alguien de un partido que no esté ni en Gobierno ni en la oposición
- Alguien de un partido de oposición
- No precisa

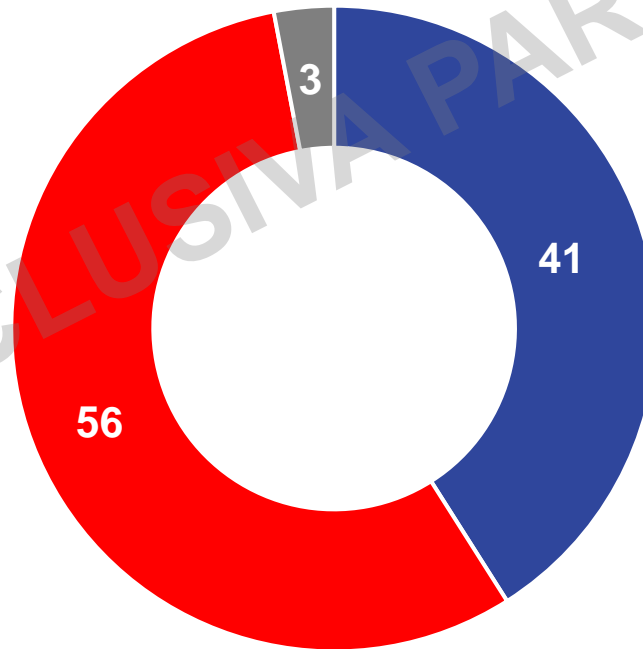


# SITUACIÓN POLÍTICA

## Caso de los Dinámicos del Centro

Dígame, ¿está informado o no acerca de los Dinámicos del Centro, la organización criminal formada por funcionarios y exfuncionarios del Gobierno Regional de Junín, que cuenta con militantes de Perú Libre? (%)

■ Sí estoy informado    ■ No estoy informado    ■ No precisa



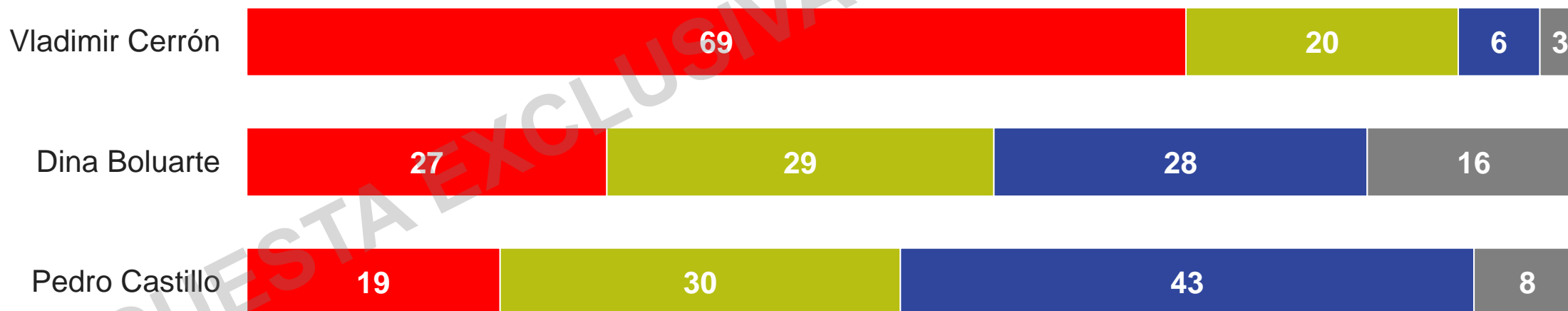


# SITUACIÓN POLÍTICA

## Caso de los Dinámicos del Centro

A continuación, le mencionaré algunos nombres y quiero que me diga en base a esta tarjeta, ¿qué tan involucrados cree que están las siguientes personas con la organización de los Dinámicos del Centro? (%)

- Participó directamente y sería responsable de delitos
- Estaba parcialmente enterado y encubrió a los responsables
- No estaba enterado y no colaboró en absoluto
- No precisa



Base: Total de entrevistados que están informados sobre el caso de los Dinámicos del Centro  
Perú, julio del 2021

GAME CHANGERS



# Ficha Técnica

Encuesta efectuada cara a cara en hogares por Ipsos Perú a 1216 personas mayores de 18 años de todos los NSE en el ámbito nacional urbano-rural el 22 y 23 de julio del 2021.

# Ficha Técnica: Encuesta Nacional Urbano-Rural

1. **Nombre de la encuestadora:** IPSOS OPINION Y MERCADO S.A.
2. **Número de registro:** 0001-REE / JNE
3. **Persona jurídica que encomendó la encuesta:** Editorial El Comercio S.A.
4. **Objetivo del estudio:** Evaluar la percepción, opinión y actitudes hacia temas políticos, económicos y sociales del país.
5. **Universo**

Tamaño de la población objetivo: Para la construcción del diseño de la muestra se ha tomado como marco muestral a hombres y mujeres de 18 años a más de la población nacional urbano rural del Perú (24,290,921 personas).

## 6. Distribución Poblacional

**Cuadro 1**

Región	Urbano		Rural		Total	
Lima	8,383,077	34.5%		0.0%	<b>8,383,077</b>	<b>34.5%</b>
Costa Norte	3,539,096	14.6%	327,144	1.3%	<b>3,866,240</b>	<b>15.9%</b>
Sierra Norte	533,800	2.2%	1,374,554	5.7%	<b>1,908,354</b>	<b>7.9%</b>
Costa Centro	605,339	2.5%	20,203	0.1%	<b>625,542</b>	<b>2.6%</b>
Sierra Centro	1,017,315	4.2%	736,795	3.0%	<b>1,754,110</b>	<b>7.2%</b>
Costa Sur 1/	1,916,584	7.9%	59,600	0.2%	<b>1,976,184</b>	<b>8.1%</b>
Sierra Sur	1,541,247	6.3%	1,295,358	5.3%	<b>2,836,605</b>	<b>11.7%</b>
Oriente	1,884,077	7.8%	1,056,732	4.4%	<b>2,940,809</b>	<b>12.1%</b>
<b>Total</b>	<b>19,420,535</b>	<b>79.9%</b>	<b>4,870,386</b>	<b>20.1%</b>	<b>24,290,921</b>	<b>100.0%</b>

*Padrón de Población hábil para votar 2021 - RENIEC  
Estadística Poblacional 2021 – Ipsos*

**Cuadro 2**

Sexo	Total
Masculino	49.8%
Femenino	50.2%
<b>Total</b>	<b>100%</b>

*Población hábil para votar 2021 RENIEC*

**Cuadro 3**

Edad	Total
18 a 25 años	19.4%
26 a 42 años	40.3%
43 a 70 años	40.3%
<b>Total</b>	<b>100%</b>

*Estimaciones INEI*

# Ficha Técnica: Encuesta Nacional Urbano-Rural

- Tamaño de la muestra:** 1216 personas entrevistadas
- Margen de error:** Para los resultados obtenidos se tiene un margen de error de +/-2.81%
- Nivel de confianza:** Se asume un nivel de confianza de 95% y varianza máxima en las proporciones poblacionales ( $p=q=0.5$ )

## 10. Metodología de Muestreo

**Diseño Muestral:** Se realizó una muestra de conglomerados estratificado en la primera etapa, donde los estratos se definen por el cruce de la variable región geográfica (Lima, Costa Norte, Costa Sur, Costa Centro, Sierra Norte, Sierra Sur, Sierra Centro, Oriente) y ámbito (Urbano y rural) y en cada estrato se seleccionó en forma aleatoria una muestra de localidades, y dentro de ellas zonas con inicio aleatorio de manzanas. Posteriormente se realizó un muestreo sistemático de viviendas en cada manzana seleccionada, finalmente dentro de la vivienda se busca a las personas siguiendo cuotas de sexo y edad.

Las encuestas fueron realizadas en hogares de manera presencial (cara a cara). Cabe señalar que las encuestas que realiza el grupo Ipsos se hacen en cumplimiento de los puntos exigidos y aprobados por el Ministerio de Salud: uso de mascarillas, caretas y guardando el metro y medio de distancia.

**Etapas de Muestreo:** La selección de unidades muestrales se ha realizado de la siguiente manera:

Etapa	Unidad de muestreo	Tipo de selección de la unidad de muestreo
1	Localidades	<b>Probabilístico.</b> Conglomerados estratificados, seleccionados usando un muestreo aleatorio sistemático proporcional al número de habitantes de cada localidad.
2	Zonas	<b>Probabilístico.</b> Sistemático con inicio aleatorio de manzana, probabilidad de selección proporcional al tamaño (viviendas).
3	Viviendas	<b>Probabilístico.</b> Sistemático con inicio aleatorio.
4	Persona	Por cuotas de sexo, edad

- Marcos muestral:** Ipsos cuenta usa como marco muestral la última cartografía del INEI, que proviene del Censo 2017.
- Sistema de muestreo:** En el manejo de nuestro marco muestral cartográfico para la selección de viviendas se utiliza un sistema de muestreo de manzanas (SIMUM) en entorno visual de Ipsos Perú; este software permite seleccionar muestras de manzanas sistemáticamente con inicio aleatorio de tal manera que estas sean representativas.
- Procedimiento de selección del entrevistado:** Los entrevistados fueron elegidos de manera aleatoria dentro de cada vivienda respetando las cuotas de sexo y edad.
- Detalle de todos los lugares donde se ejecutó el simulacro:** Se tuvo una cobertura de 24 departamentos más la Prov. Const. Del Callao, 53 provincias, 63 localidades y 104 distritos.
- Fecha de trabajo de campo:** 22 y 23 de julio del 2021
- Página web y dirección de correo electrónico**  
www.ipsos.pe.pe  
Guillermo Loli (Coordinador Ejecutivo): [Guillermo.loli@ipsos.com](mailto:Guillermo.loli@ipsos.com)

# Ficha Técnica: Encuesta Nacional Urbano-Rural

## Anexo 1: Detalle de localidades visitadas

Macro Región	Ámbito	Departamento	Provincia	Localidad	Distrito
Lima	Urbano	Lima	Lima	Lima	Ate Vitarte; Barranco; Breña; Carabayllo; Cercado de Lima; Chorrillos; Comas; El Agustino; Independencia; Jesús María; La Molina; La Victoria; Lince; Los Olivos; Miraflores; Pueblo Libre; Puente Piedra; Rímac; San Borja; San Borja ; San Juan de Lurigancho; San Juan de Miraflores; San Martín de Porres; San Miguel; Santa Anita; Santiago de Surco; Surquillo; Villa el Salvador; Villa María del Triunfo
Lima	Urbano	Callao	Callao	Callao	Bellavista; Callao; Mi Perú; Ventanilla
Costa Centro	Urbano	Lima	Huaral	Huaral	Huaral
Costa Centro	Urbano	Lima	Cañete	Cañete	Cañete
Costa Centro	Urbano	Lima	Huaura	Huacho	Huacho
Costa Norte	Urbano	La Libertad	Trujillo	Trujillo	El Porvenir; La Esperanza; Trujillo
Costa Norte	Urbano	Lambayeque	Chiclayo	Chiclayo	Jose Leonardo Ortiz; Chiclayo
Costa Norte	Urbano	Piura	Piura	Piura	Piura; Castilla
Costa Norte	Urbano	Ancash	Santa	Chimbote	Chimbote
Costa Norte	Urbano	Piura	Sullana	Sullana	Sullana
Costa Norte	Urbano	Tumbes	Tumbes	Tumbes	Tumbes
Costa Norte	Urbano	Piura	Talara	Talara	Pariñas
Costa Norte	Urbano	Piura	Morropón	Chulucanas	Chulucanas
Costa Norte	Urbano	Piura	Piura	Catacaos	Catacaos
Costa Norte	Urbano	La Libertad	Chepen	Chepen	Chepen
Costa Norte	Urbano	Piura	Piura	La Unión	La Unión
Costa Norte	Urbano	La Libertad	Pacasmayo	Pacasmayo	Pacasmayo
Costa Sur	Urbano	Arequipa	Arequipa	Arequipa	Cerro Colorado; Alto Selva Alegre; Paucarpata; Miraflores
Costa Sur	Urbano	Tacna	Tacna	Tacna	Tacna
Costa Sur	Urbano	Ica	Chincha	Chincha	Chincha Alta
Costa Sur	Urbano	Moquegua	Ilo	Ilo	Ilo
Costa Sur	Urbano	Ica	Pisco	Pisco	Pisco
Selva	Urbano	Loreto	Maynas	Iquitos	Iquitos; San Juan Bautista
Selva	Urbano	Ucayali	Coronel Portillo	Pucallpa	Callería
Selva	Urbano	San Martín	San Martín	Tarapoto	Tarapoto
Selva	Urbano	Cajamarca	Jaen	Jaen	Jaen
Selva	Urbano	Madre De Dios	Tambopata	Puerto Maldonado	Tambopata

# Ficha Técnica: Encuesta Nacional Urbano-Rural

## Anexo 1: Detalle de localidades visitadas

Macro Región	Ámbito	Departamento	Provincia	Localidad	Distrito
Selva	Urbano	Loreto	Alto Amazonas	Yurimaguas	Yurimaguas
Selva	Urbano	Amazonas	Uctubamba	Bagua Grande	Bagua Grande
Sierra Centro	Urbano	Junin	Huancayo	Huancayo	Huancayo
Sierra Centro	Urbano	Huanuco	Huanuco	Huanuco	Huanuco
Sierra Centro	Urbano	Pasco	Pasco	Cerro De Pasco	Yanacancha
Sierra Centro	Urbano	Junin	Tarma	Tarma	Tarma
Sierra Centro	Urbano	Huancavelica	Huancavelica	Huancavelica	Huancavelica
Sierra Norte	Urbano	Cajamarca	Cajamarca	Cajamarca	Cajamarca; Los Baños Del Inca
Sierra Norte	Urbano	Ancash	Huaraz	Huaraz	Huaraz
Sierra Sur	Urbano	Cusco	Cusco	Cusco	Cusco; San Sebastian
Sierra Sur	Urbano	Puno	San Roman	Juliaca	Juliaca
Sierra Sur	Urbano	Ayacucho	Huamanga	Ayacucho	Ayacucho
Sierra Sur	Urbano	Puno	Puno	Puno	Puno
Sierra Sur	Urbano	Apurimac	Abancay	Abancay	Abancay
Sierra Sur	Urbano	Apurimac	Andahuaylas	Andahuaylas	Andahuaylas
Costa Centro	Rural	Lima	Cañete	Pacaran	Pacaran
Costa Norte	Rural	Lambayeque	Lambayeque	Olmos	Olmos
Costa Norte	Rural	Lambayeque	Lambayeque	Mochumi	Mochumi
Costa Sur	Rural	Tacna	Tacna	Calana	Calana
Selva	Rural	Junin	Satipo	Pangoa	Pangoa
Selva	Rural	Cajamarca	San Ignacio	San Ignacio	San Ignacio
Selva	Rural	Huanuco	Leoncio Prado	Mariano Damaso Beraun	Mariano Damaso Beraun
Selva	Rural	San Martin	El Dorado	Santa Rosa	Santa Rosa
Sierra Centro	Rural	Huanuco	Huanuco	Chinchao	Chinchao
Sierra Centro	Rural	Junin	Huancayo	Sincos	Sincos
Sierra Centro	Rural	Junin	Jauja	Leonor Ordoñez	Leonor Ordoñez
Sierra Norte	Rural	Piura	Huancabamba	Huancabamba	Huancabamba
Sierra Norte	Rural	La Libertad	Otuzco	Agallpampa	Agallpampa
Sierra Norte	Rural	Ancash	Huari	Chavin De Huantar	Chavin De Huantar
Sierra Norte	Rural	Cajamarca	Santa Cruz	Chancaybaños	Chancaybaños
Sierra Norte	Rural	Cajamarca	Santa Cruz	Catache	Catache
Sierra Sur	Rural	Puno	Chucuito	Juli	Juli

# Ficha Técnica: Encuesta Nacional Urbano-Rural

## Anexo 1: Detalle de localidades visitadas

Macro Región	Ámbito	Departamento	Provincia	Localidad	Distrito
Sierra Sur	Rural	Cusco	Calca	Pisac	Pisac
Sierra Sur	Rural	Puno	Carabaya	San Gaban	San Gaban
Sierra Sur	Rural	Apurimac	Andahuaylas	Turpo	Turpo
Sierra Sur	Rural	Arequipa	Arequipa	Quequeña	Quequeña

ENCUESTA EXCLUSIVA PARA EL COMERCIO

## Informe de Resultados

### Estudio de opinión El Comercio - Ipsos

Perú, julio de 2021

©Todos los derechos reservados. El contenido de este informe no puede ser reproducido, divulgado ni registrado sin autorización previa por escrito de Ipsos.

**El Comercio**

