



# RESUMEN ESPAÑA: JULIO 2021

La mayoría (68%) de los españoles piensan que las cosas en el país van por mal camino.

Desempleo actualmente ocupa el primer puesto de las preocupaciones, con el 49% que lo indica.

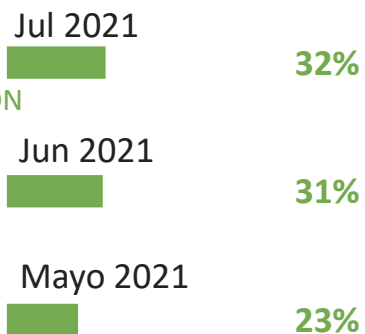
En general, ¿diría que las cosas en su país van en la buena dirección, o van por mal camino?

EN LA BUENA DIRECCIÓN/  
POR MAL CAMINO

Julio 2021

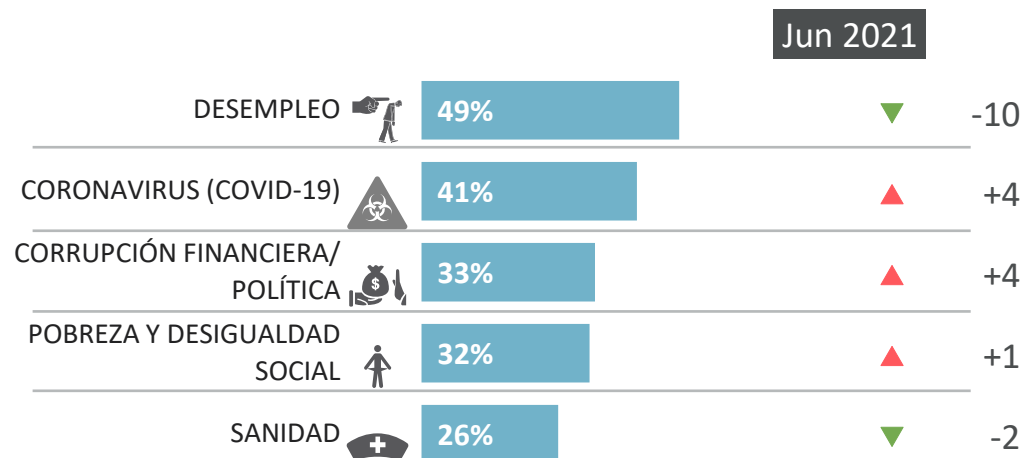


EN LA BUENA DIRECCIÓN



De los siguientes temas, ¿cuáles son los tres que encuentra más preocupantes en su país?

% de cambio comparado  
con el mes anterior



Base: Muestra representativa de los adultos españoles entre 16 y 74 años, c.1000 al mes.

Fuente : Global Advisor

# RESUMEN MUNDIAL: JULIO 2021

La mayoría (63%) de las personas en el mundo piensan que las cosas en su país van por mal camino.

El Covid-19 ocupa actualmente el primer puesto de la preocupación global, con un 36% que lo indica.

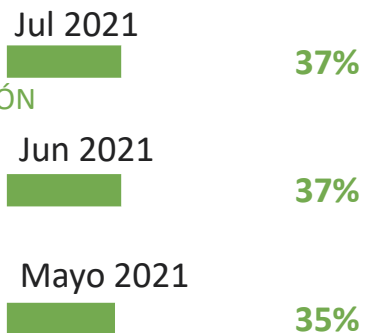
En general, ¿diría que las cosas en su país van en la buena dirección, o van por mal camino?

## EN LA BUENA DIRECCIÓN/ POR MAL CAMINO

Julio 2021



## EN LA BUENA DIRECCIÓN




De los siguientes temas, ¿cuáles son los tres que encuentra más preocupantes en su país?\*

Temas	Porcentaje	% de cambio comparado con el mes anterior
CORONAVIRUS (COVID-19)	36%	=
DESEMPLEO	32%	▼ -2
POBREZA Y DESIGUALDAD SOCIAL	31%	▼ -1
CORRUPCIÓN FINANCIERA/ POLÍTICA	30%	=
CRIMEN Y VIOLENCIA	26%	=

Jun 2021

Base: muestra representativa de adultos de todo el mundo de 16 y 74. c.20502 al mes

Fuente : Global Advisor



BUENA

DIRECCIÓN

MAL

CAMINO

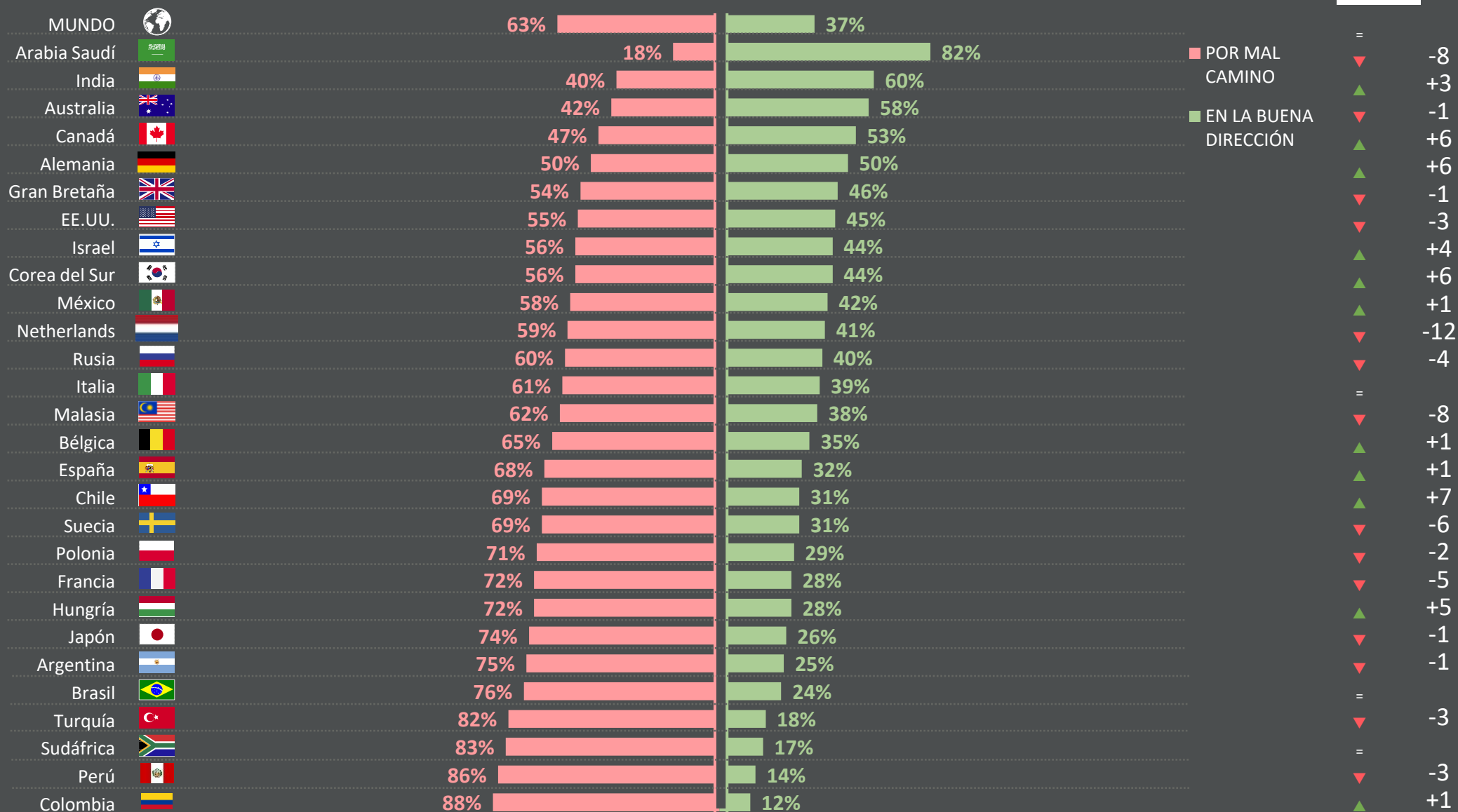
- Comparaciones por países
- Tendencias en el tiempo: España
- Tendencias en el tiempo: Mundo

# COMPARACIÓN POR PAÍSES

## EN LA BUENA DIRECCIÓN/POR MAL CAMINO

% de cambio comparado con el mes anterior

Jun 2021

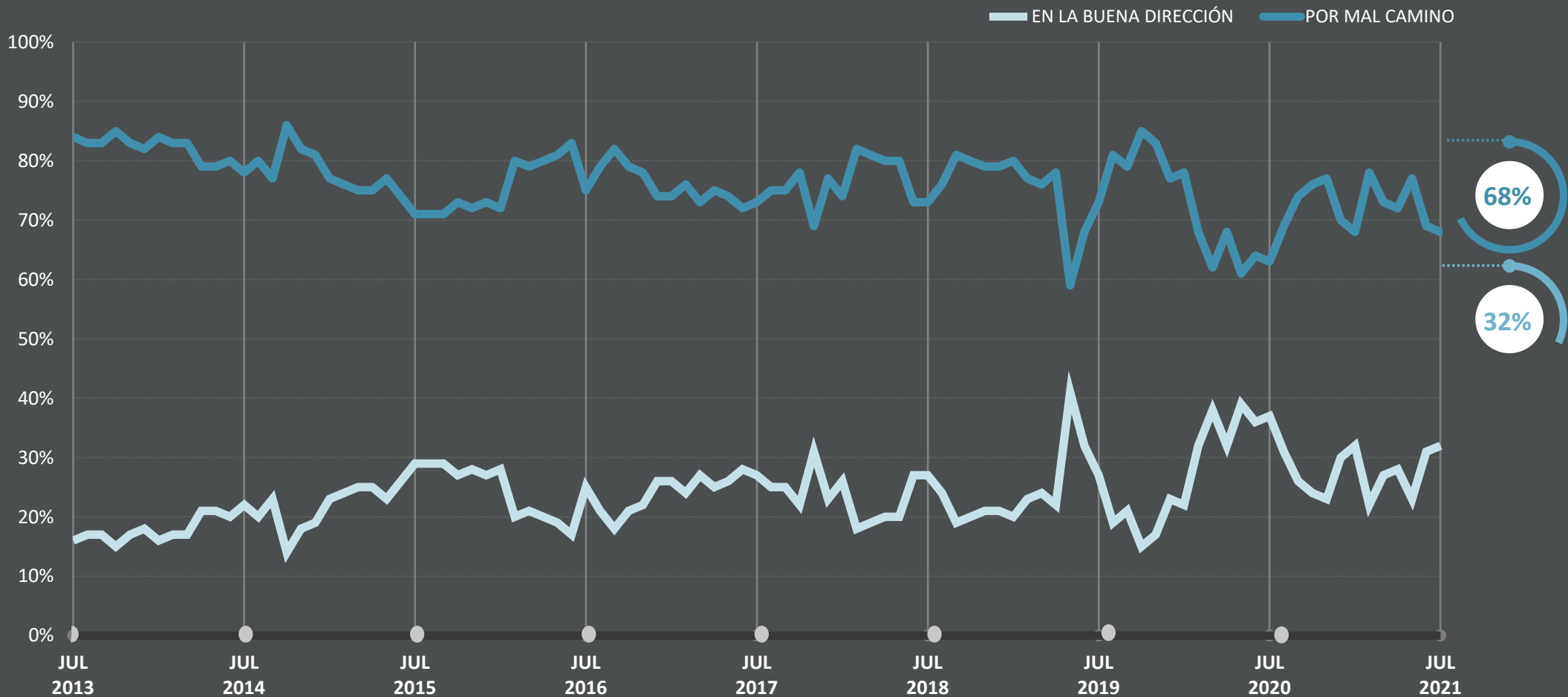


Base: Representative sample of {{1.20,502}} adults aged 16-74 in 27 participating countries, {{2.June}} {{3.25th}} {{4.2021}} - {{5.July}} {{6.9th}} {{7.2021}}.

Fuente : Global Advisor

# ESPAÑA: EN LA BUENA DIRECCIÓN/POR MAL CAMINO

En general, ¿diría que las cosas en su país van en la buena dirección, o van por mal camino?

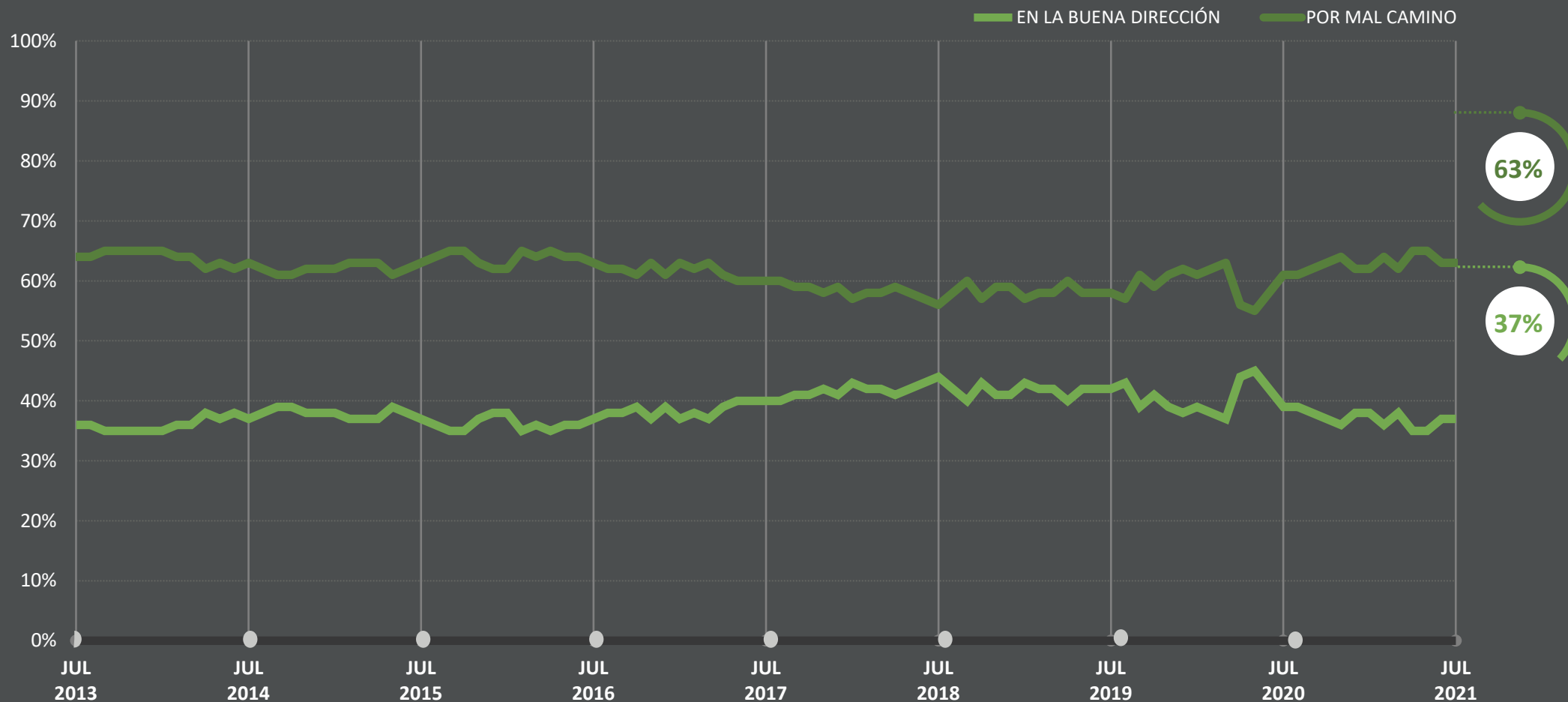


Base: muestra representativa de adultos de todo el mundo de 16 y 74. c.20502 al mes

Fuente : Global Advisor

# MUNDO: EN LA BUENA DIRECCIÓN/POR MAL CAMINO

En general, ¿diría que las cosas en su país van en la buena dirección, o van por mal camino?



Base: muestra representativa de adultos de todo el mundo de 16 y 74. c.20502 al mes

Fuente : Global Advisor



# DE ESPAÑA

## PREOCUPACIONES

- Principales preocupaciones en España
- Principales preocupaciones mundiales
- Tendencias en el tiempo de las preocupaciones: España y mundo



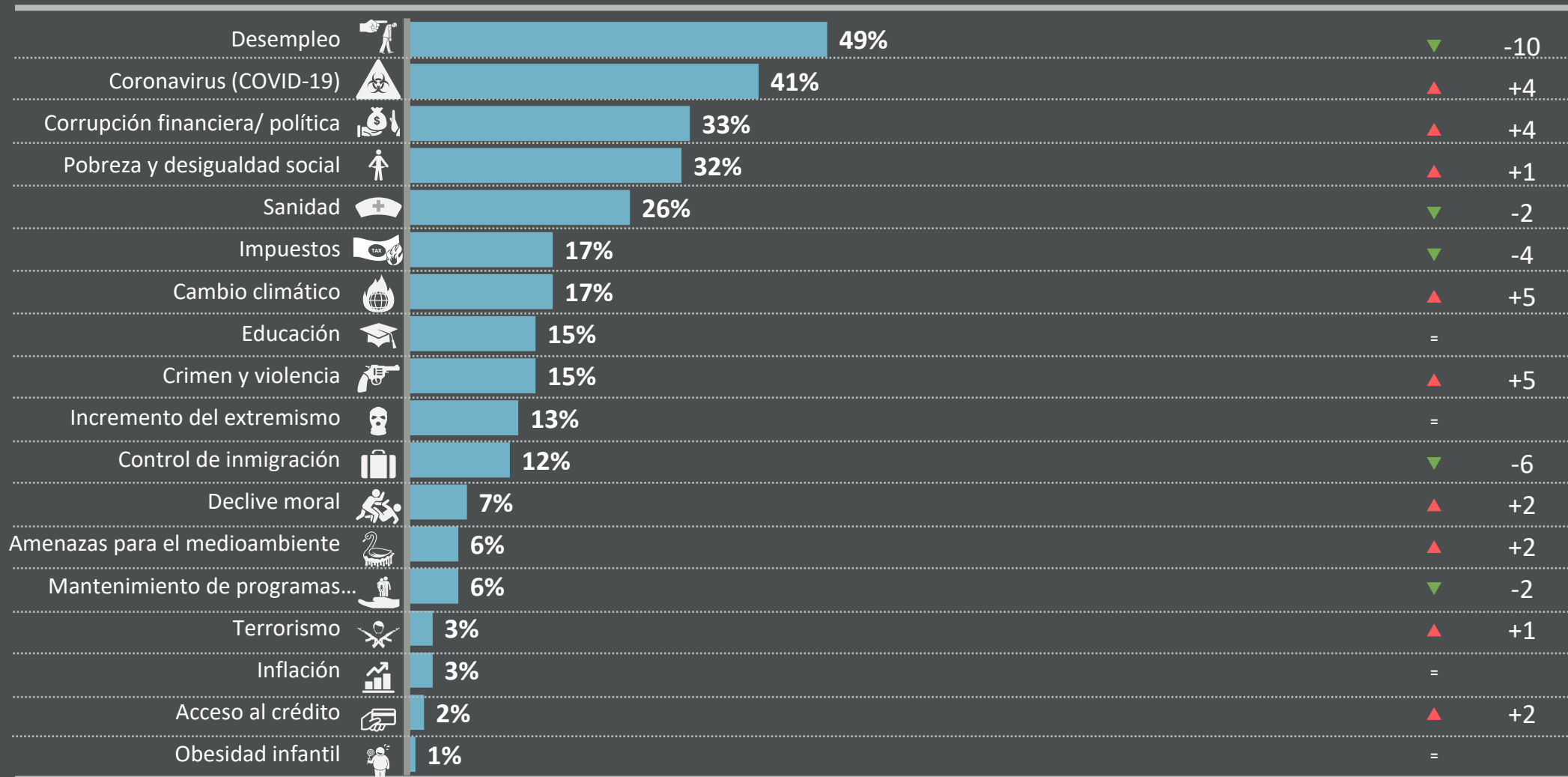
# PREOCUPACIONES DE ESPAÑA

De los siguientes temas, ¿cuáles son los tres que encuentra más preocupantes en su país?

% de cambio comparado con el mes anterior

Mencionado en Julio 2021 (%)

Jun 2021



Base: Muestra representativa de los adultos españoles entre 16 y 74 años. Julio 2021: 1,000; Junio 2021: 1,001.

Fuente : Global Advisor

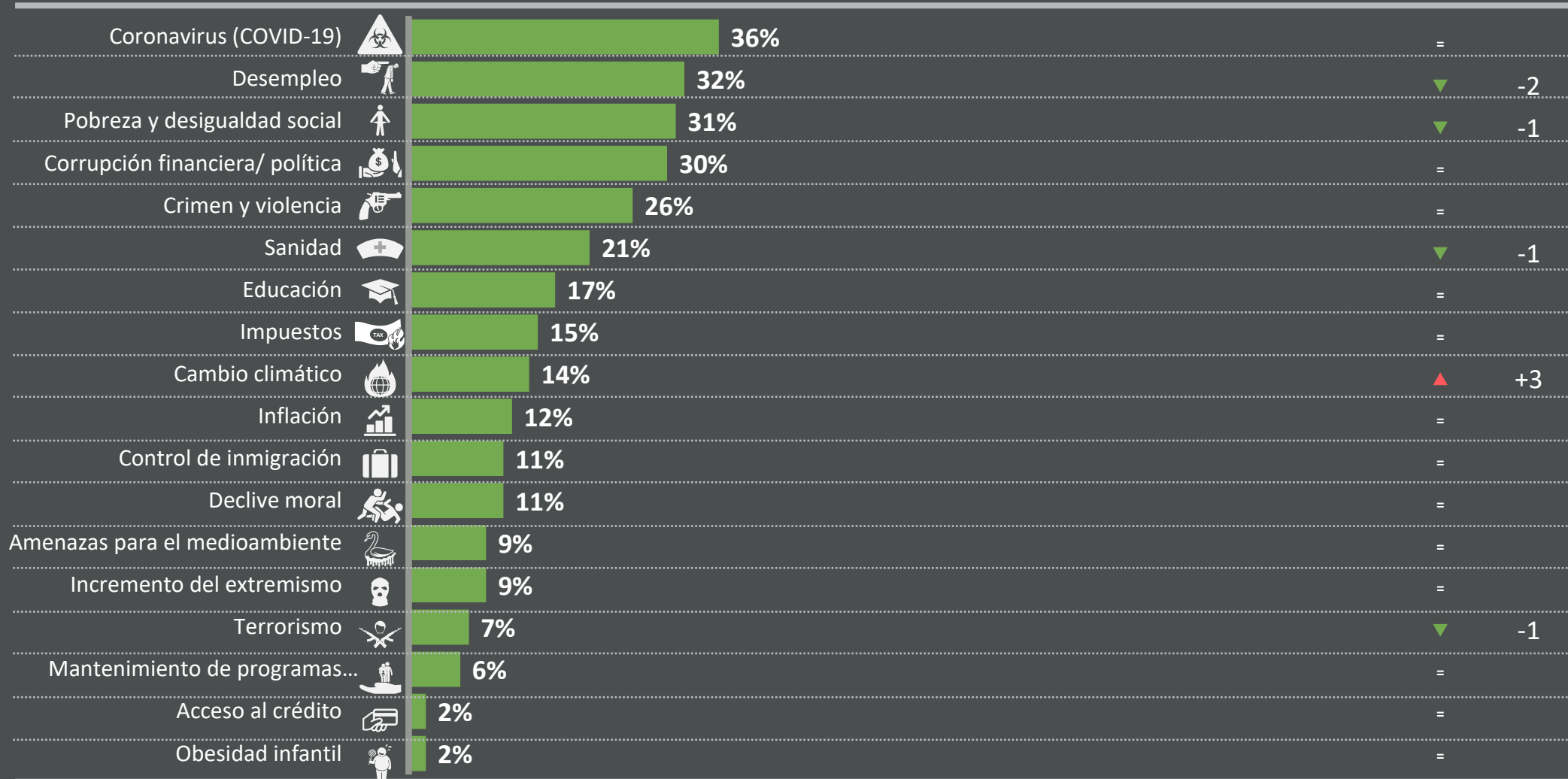
# PREOCUPACIONES EN EL MUNDO

De los siguientes temas, ¿cuáles son los tres que encuentra más preocupantes en su país?

% de cambio comparado con el mes anterior

Mencionado en Julio 2021 (%)

Jun 2021

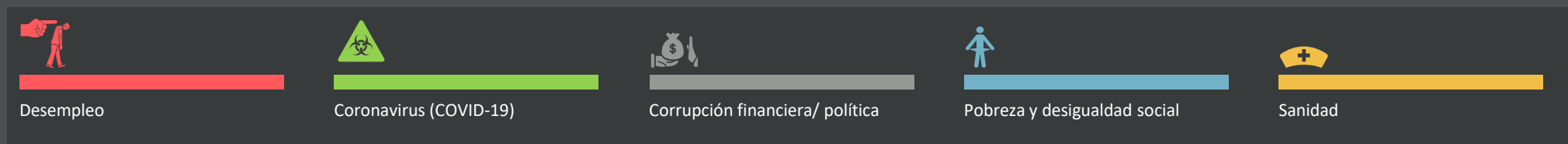
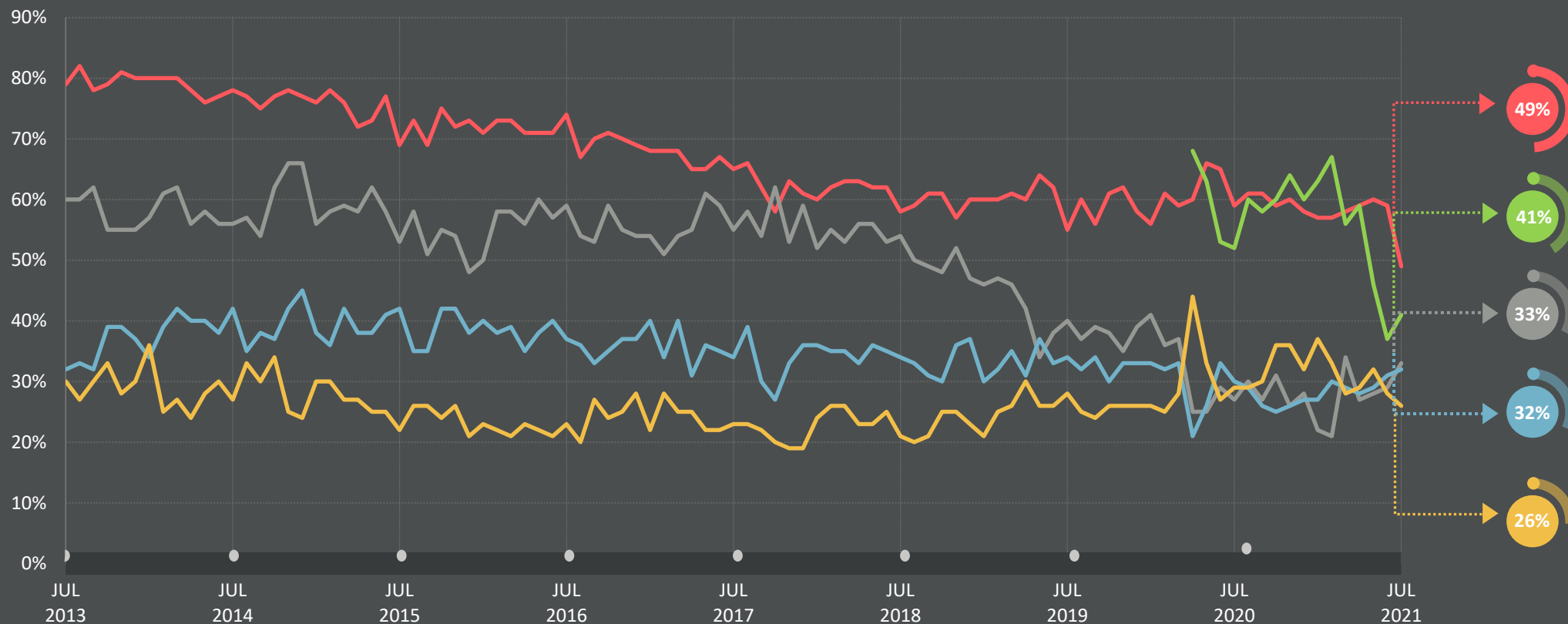


Base: Representative sample of adults aged 16-74. {{1.July}} {{2.2021}}: {{3.20,502}}; {{4.June}} {{5.2021}}: {{6.19,010}}.

Fuente : Global Advisor

# 5 PRINCIPALES PREOCUPACIONES ACTUALES EN ESPAÑA : TENDENCIAS A LARGO PLAZO

De los siguientes temas, ¿cuáles son los tres que encuentra más preocupantes en su país?



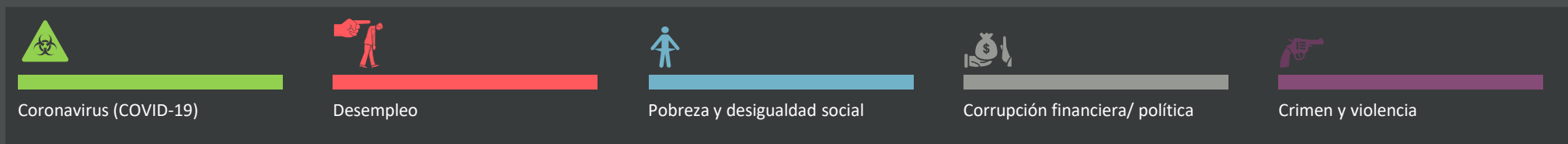
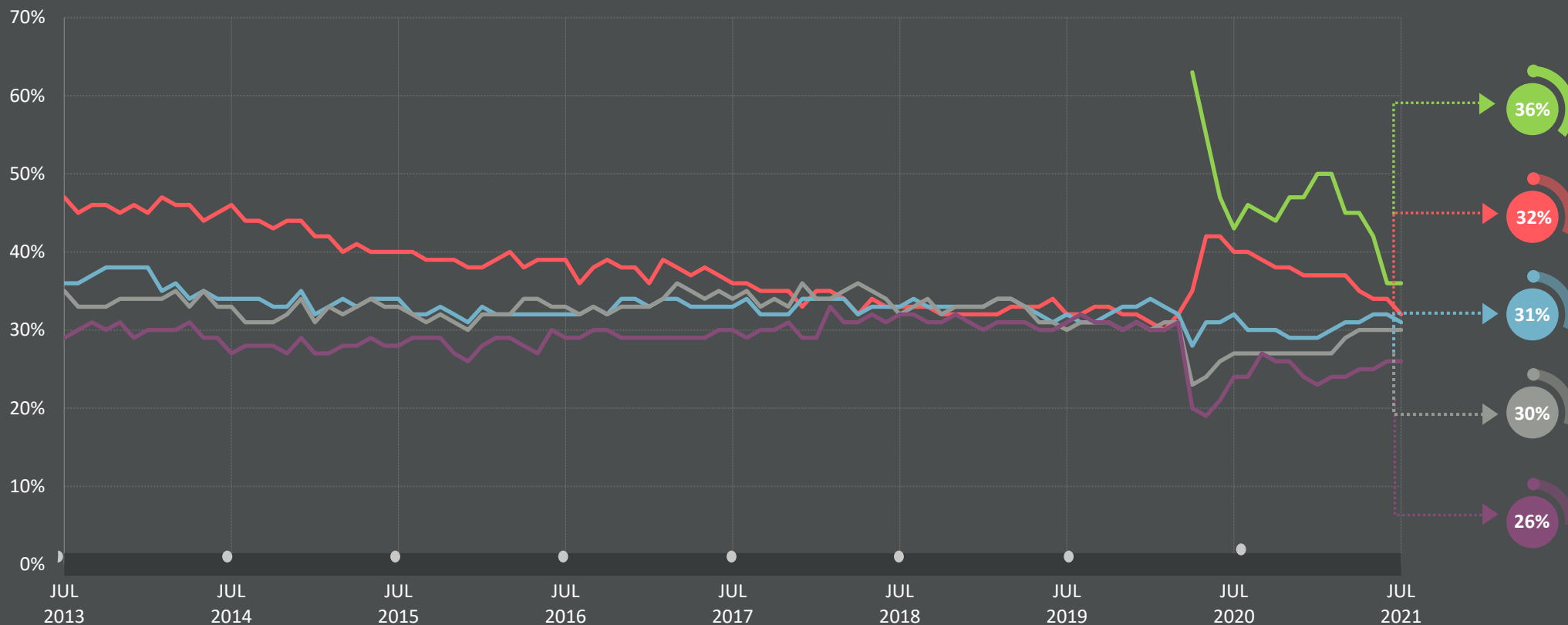
Base: muestra representativa de adultos de todo el mundo de 16 y 74. c.20502 al mes

Fuente : Global Advisor

# 5 PREOCUPACIONES PRINCIPALES EN EL MUNDO

## TENDENCIAS A LARGO PLAZO

De los siguientes temas, ¿cuáles son los tres que encuentra más preocupantes en su país?



Base: Representative sample of adults aged 16-64, c.18,000-21,000 per month.

Fuente : Global Advisor

# PREOCUPACIONES EN EL MUNDO

## COMPARACIÓN POR PAÍSES



- Preocupaciones principales por países
- Las 3 principales preocupaciones por países
- Comparación por países de las 5 principales preocupaciones en España

1 | DESEMPLEO

De los siguientes temas, ¿cuáles son los tres que encuentra más preocupantes en su país?

% de cambio comparado con el mes anterior

(%) preocupados en Julio 2021 en cada país

Jun 2021

País	Preocupados (%)	Cambio desde Jun 2021
MUNDO	32%	-2
SUDÁFRICA	62%	-2
ITALIA	55%	-4
COREA DEL SUR	51%	-2
COLOMBIA	49%	=
ESPAÑA	49%	-10
MALASIA	47%	+5
MÉXICO	44%	-6
INDIA	41%	-3
ARGENTINA	38%	-1
TURQUÍA	37%	-3
PERÚ	34%	-2
ARABIA SAUDÍ	33%	=
BRASIL	29%	-3
RUSIA	29%	+1
CHILE	28%	-3
JAPÓN	28%	-8
AUSTRALIA	26%	-3
CANADÁ	25%	-3
FRANCIA	23%	+1
ISRAEL	23%	+2
SUECIA	22%	-1
BÉLGICA	21%	+1
GRAN BRETAÑA	21%	-3
HUNGRÍA	21%	-5
EE.UU.	18%	-3
POLONIA	13%	+1
ALEMANIA	12%	-1
NETHERLANDS	8%	-4

Base: Representative sample of adults aged 16-74 in 27 participating countries. {{1.July}} {{2.2021}}: {{3.20,502}}; {{4.June}} {{5.2021}}: {{6.19,010}}.

Fuente : Global Advisor

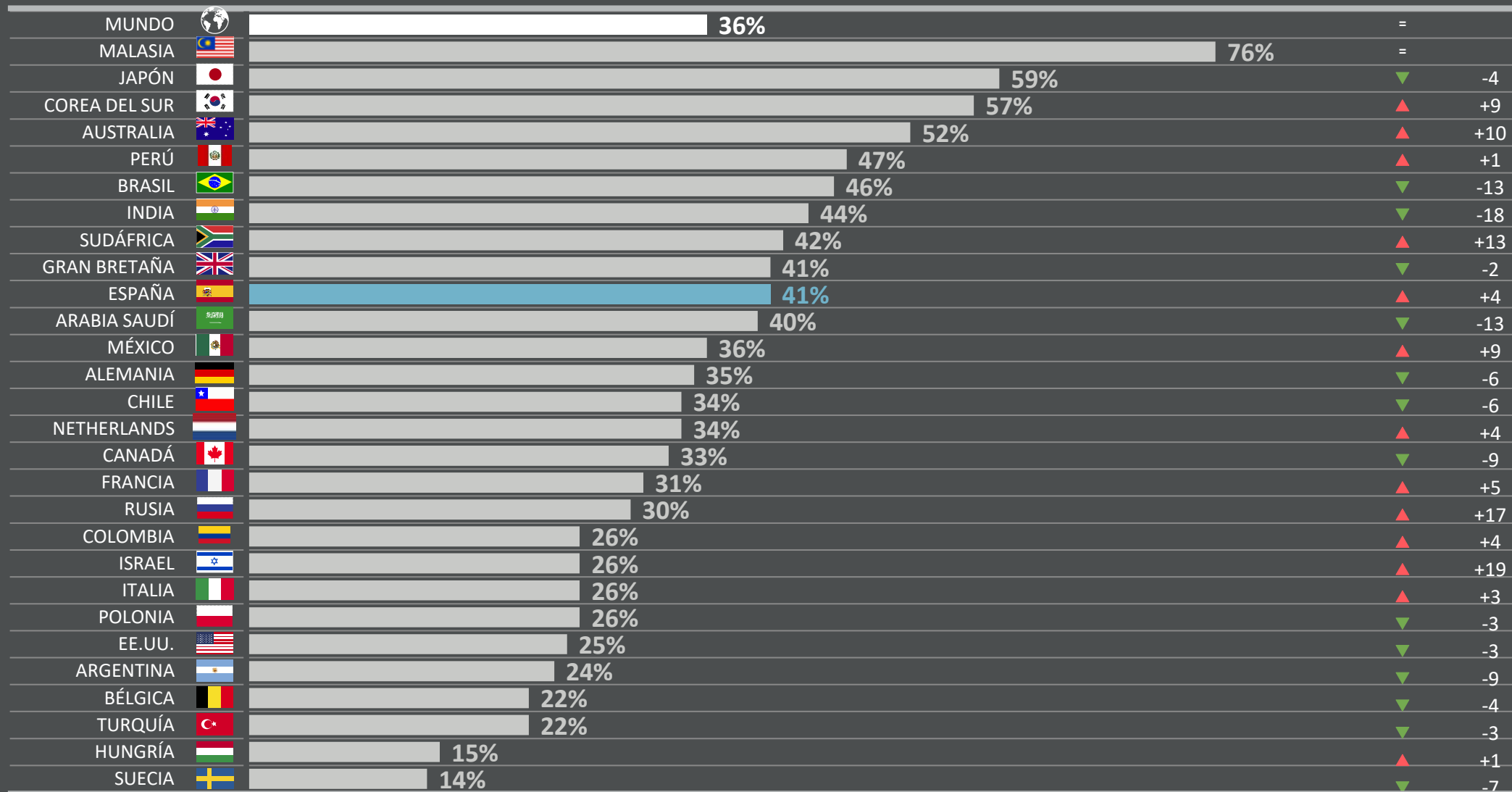
2 | CORONAVIRUS (COVID-19)

De los siguientes temas, ¿cuáles son los tres que encuentra más preocupantes en su país?

% de cambio comparado con el mes anterior

(%) preocupados en Julio 2021 en cada país

Jun 2021



Base: Representative sample of adults aged 16-74 in 27 participating countries. {{1.July}} {{2.2021}}: {{3.20,502}}; {{4.June}} {{5.2021}}: {{6.19,010}}.

Fuente : Global Advisor

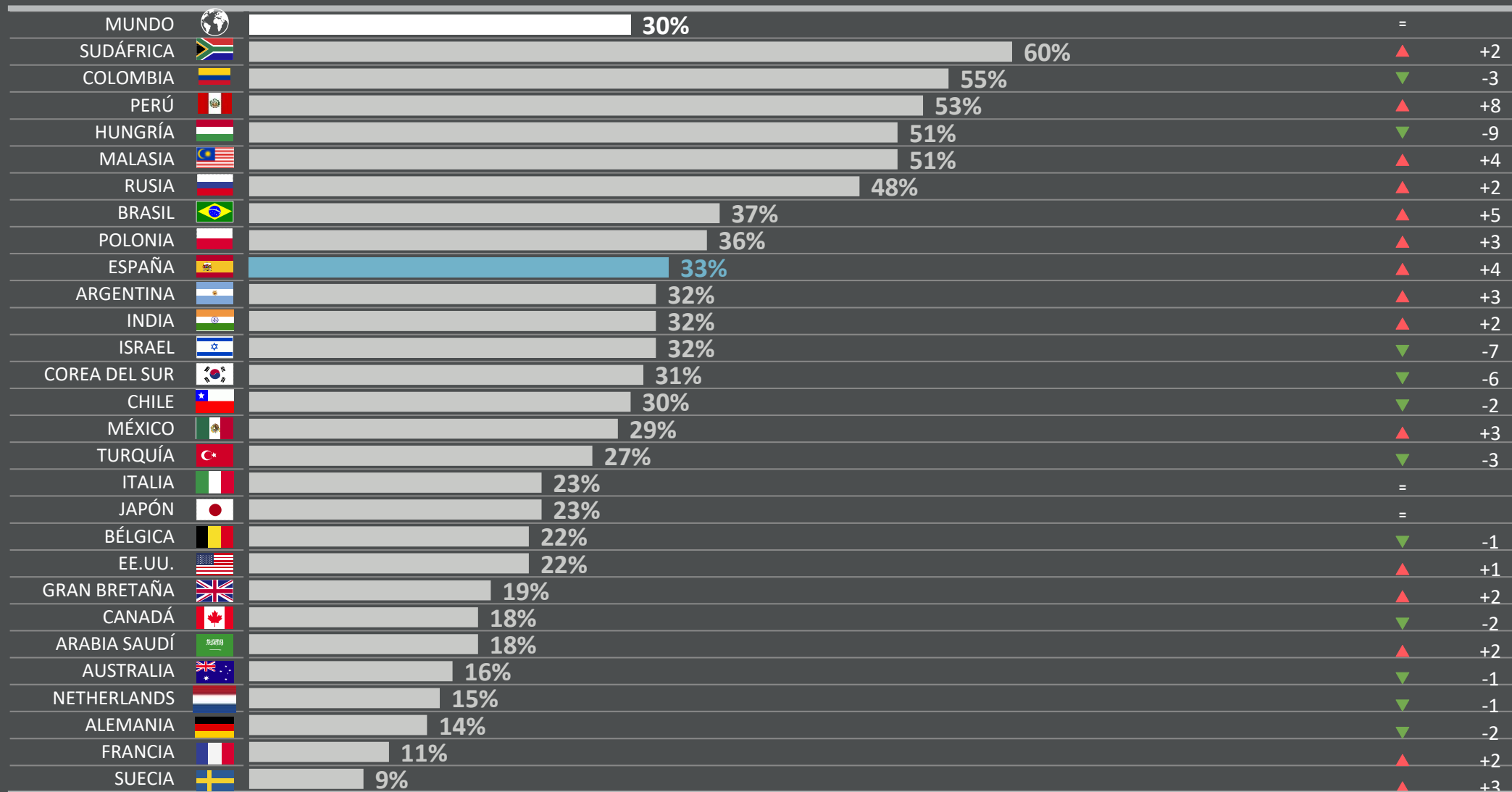
3 | CORRUPCIÓN FINANCIERA/ POLÍTICA

De los siguientes temas, ¿cuáles son los tres que encuentra más preocupantes en su país?

% de cambio comparado con el mes anterior

(%) preocupados en Julio 2021 en cada país

Jun 2021



Base: Representative sample of adults aged 16-74 in 27 participating countries. {{1.July}} {{2.2021}}: {{3.20,502}}; {{4.June}} {{5.2021}}: {{6.19,010}}.

Fuente : Global Advisor



4 | POBREZA Y DESIGUALDAD SOCIAL

De los siguientes temas, ¿cuáles son los tres que encuentra más preocupantes en su país?

% de cambio comparado con el mes anterior

(%) preocupados en Julio 2021 en cada país

Jun 2021

País	Preocupados (%)	Cambio vs. Jun 2021
MUNDO	31%	-1
RUSIA	58%	+2
HUNGRÍA	45%	-9
COLOMBIA	44%	-4
TURQUÍA	40%	+9
CHILE	37%	-4
ARGENTINA	36%	-1
BRASIL	35%	+2
ALEMANIA	35%	+1
FRANCIA	34%	+3
ISRAEL	34%	+8
JAPÓN	33%	+2
ESPAÑA	32%	+1
MÉXICO	31%	-11
BÉLGICA	30%	+3
ITALIA	30%	-4
SUDÁFRICA	30%	-2
MALASIA	29%	+8
CANADÁ	28%	-3
GRAN BRETAÑA	28%	-1
NETHERLANDS	28%	=
INDIA	25%	+3
PERÚ	25%	-3
COREA DEL SUR	25%	-6
SUECIA	25%	=
POLONIA	23%	=
AUSTRALIA	22%	-3
EE.UU.	19%	-3
ARABIA SAUDÍ	18%	+6

Base: Representative sample of adults aged 16-74 in 27 participating countries. {{1.July}} {{2.2021}}: {{3.20,502}}; {{4.June}} {{5.2021}}: {{6.19,010}}.

Fuente : Global Advisor

De los siguientes temas, ¿cuáles son los tres que encuentra más preocupantes en su país?

% de cambio comparado con el mes anterior

(%) preocupados en Julio 2021 en cada país

Jun 2021

País	Preocupados (%)	Cambio desde Jun 2021
MUNDO	21%	-1
HUNGRÍA	51%	-11
POLONIA	51%	-3
BRASIL	34%	-5
CANADÁ	33%	=
GRAN BRETAÑA	30%	+2
AUSTRALIA	29%	+3
EE.UU.	28%	+3
RUSIA	26%	-1
ESPAÑA	26%	-2
NETHERLANDS	25%	-5
INDIA	23%	-7
SUECIA	21%	-2
JAPÓN	20%	-5
BÉLGICA	18%	-2
CHILE	18%	-2
ITALIA	17%	+1
PERÚ	16%	-4
MÉXICO	15%	+1
ARABIA SAUDÍ	15%	+5
ISRAEL	14%	+5
FRANCIA	13%	=
ALEMANIA	13%	-1
SUDÁFRICA	13%	-2
COLOMBIA	11%	=
MALASIA	11%	-4
ARGENTINA	8%	-3
COREA DEL SUR	4%	=
TURQUÍA	1%	-3

Base: Representative sample of adults aged 16-74 in 27 participating countries. {{1.July}} {{2.2021}}: {{3.20,502}}; {{4.June}} {{5.2021}}: {{6.19,010}}.

Fuente : Global Advisor



# PREOCUPACIONES EN EL MUNDO

## COMPARACIÓN POR PAÍSES

Country comparison of all 18 concerns

# PREOCUPACIONES EN EL MUNDO

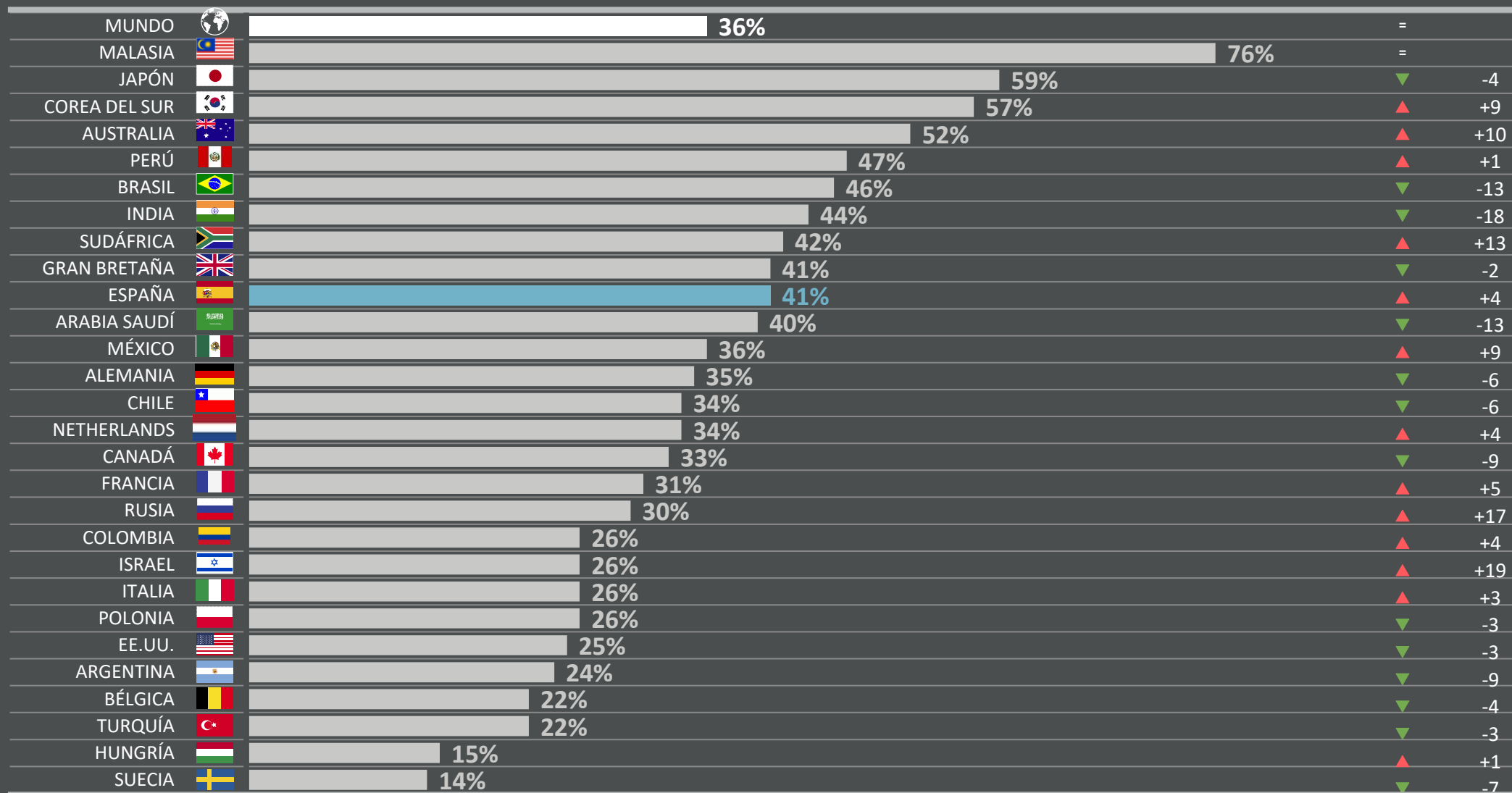
## 1 | CORONAVIRUS (COVID-19)

De los siguientes temas, ¿cuáles son los tres que encuentra más preocupantes en su país?

% de cambio comparado con el mes anterior

(%) preocupados en Julio 2021 en cada país

Jun 2021



Base: Representative sample of adults aged 16-74 in 27 participating countries. {{1.July}} {{2.2021}}: {{3.20,502}}; {{4.June}} {{5.2021}}: {{6.19,010}}.

Fuente : Global Advisor

# PREOCUPACIONES EN EL MUNDO

## 2 | DESEMPLEO

De los siguientes temas, ¿cuáles son los tres que encuentra más preocupantes en su país?

% de cambio comparado con el mes anterior

(%) preocupados en Julio 2021 en cada país

Jun 2021

País	Julio 2021 (%)	Jun 2021 (%)	Cambio
MUNDO	32%		-2
SUDÁFRICA	62%		-2
ITALIA	55%		-4
COREA DEL SUR	51%		-2
COLOMBIA	49%		=
ESPAÑA	49%		-10
MALASIA	47%		+5
MÉXICO	44%		-6
INDIA	41%		-3
ARGENTINA	38%		-1
TURQUÍA	37%		-3
PERÚ	34%		-2
ARABIA SAUDÍ	33%		=
BRASIL	29%		-3
RUSIA	29%		+1
CHILE	28%		-3
JAPÓN	28%		-8
AUSTRALIA	26%		-3
CANADÁ	25%		-3
FRANCIA	23%		+1
ISRAEL	23%		+2
SUECIA	22%		-1
BÉLGICA	21%		+1
GRAN BRETAÑA	21%		-3
HUNGRÍA	21%		-5
EE.UU.	18%		-3
POLONIA	13%		+1
ALEMANIA	12%		-1
NETHERLANDS	8%		-4

Base: Representative sample of adults aged 16-74 in 27 participating countries. {{1.July}} {{2.2021}}: {{3.20,502}}; {{4.June}} {{5.2021}}: {{6.19,010}}.

Fuente : Global Advisor

# PREOCUPACIONES EN EL MUNDO

## 3 | POBREZA Y DESIGUALDAD SOCIAL

De los siguientes temas, ¿cuáles son los tres que encuentra más preocupantes en su país?

% de cambio comparado con el mes anterior

(%) preocupados en Julio 2021 en cada país

Jun 2021

País	% preocupados en Julio 2021	% de cambio comparado con el mes anterior
MUNDO	31%	-1
RUSIA	58%	+2
HUNGRÍA	45%	-9
COLOMBIA	44%	-4
TURQUÍA	40%	+9
CHILE	37%	-4
ARGENTINA	36%	-1
BRASIL	35%	+2
ALEMANIA	35%	+1
FRANCIA	34%	+3
ISRAEL	34%	+8
JAPÓN	33%	+2
ESPAÑA	32%	+1
MÉXICO	31%	-11
BÉLGICA	30%	+3
ITALIA	30%	-4
SUDÁFRICA	30%	-2
MALASIA	29%	+8
CANADÁ	28%	-3
GRAN BRETAÑA	28%	-1
NETHERLANDS	28%	=
INDIA	25%	+3
PERÚ	25%	-3
COREA DEL SUR	25%	-6
SUECIA	25%	=
POLONIA	23%	=
AUSTRALIA	22%	-3
EE.UU.	19%	-3
ARABIA SAUDÍ	18%	+6

Base: Representative sample of adults aged 16-74 in 27 participating countries. {{1.July}} {{2.2021}}: {{3.20,502}}; {{4.June}} {{5.2021}}: {{6.19,010}}.

Fuente : Global Advisor

# PREOCUPACIONES EN EL MUNDO

## 4 | CORRUPCIÓN FINANCIERA/ POLÍTICA

De los siguientes temas, ¿cuáles son los tres que encuentra más preocupantes en su país?

% de cambio comparado con el mes anterior

(%) preocupados en Julio 2021 en cada país

Jun 2021

País	Julio 2021 (%)	Jun 2021 (%)	Cambio
MUNDO	30%	=	=
SUDÁFRICA	60%	▲	+2
COLOMBIA	55%	▼	-3
PERÚ	53%	▲	+8
HUNGRÍA	51%	▼	-9
MALASIA	51%	▲	+4
RUSIA	48%	▲	+2
BRASIL	37%	▲	+5
POLONIA	36%	▲	+3
ESPAÑA	33%	▲	+4
ARGENTINA	32%	▲	+3
INDIA	32%	▲	+2
ISRAEL	32%	▼	-7
COREA DEL SUR	31%	▼	-6
CHILE	30%	▼	-2
MÉXICO	29%	▲	+3
TURQUÍA	27%	▼	-3
ITALIA	23%	=	=
JAPÓN	23%	=	=
BÉLGICA	22%	▼	-1
EE.UU.	22%	▲	+1
GRAN BRETAÑA	19%	▲	+2
CANADÁ	18%	▼	-2
ARABIA SAUDÍ	18%	▲	+2
AUSTRALIA	16%	▼	-1
NETHERLANDS	15%	▼	-1
ALEMANIA	14%	▼	-2
FRANCIA	11%	▲	+2
SUECIA	9%	▲	+3

Base: Representative sample of adults aged 16-74 in 27 participating countries. {{1.July}} {{2.2021}}: {{3.20,502}}; {{4.June}} {{5.2021}}: {{6.19,010}}.

Fuente : Global Advisor

# PREOCUPACIONES EN EL MUNDO

## 5 | CRIMEN Y VIOLENCIA

De los siguientes temas, ¿cuáles son los tres que encuentra más preocupantes en su país?

% de cambio comparado con el mes anterior

(%) preocupados en Julio 2021 en cada país

Jun 2021

País	Julio 2021 (%)	Jun 2021 (%)	Cambio
MUNDO	26%	=	=
SUECIA	63%	▲	+5
MÉXICO	57%	▲	+3
CHILE	47%	▲	+2
SUDÁFRICA	45%	▼	-5
ARGENTINA	41%	▼	-1
PERÚ	34%	▼	-1
NETHERLANDS	34%	▲	+11
EE.UU.	33%	▲	+2
FRANCIA	32%	▼	-10
COLOMBIA	28%	▲	+3
ISRAEL	28%	▼	-12
BRASIL	27%	▼	-1
GRAN BRETAÑA	27%	▲	+2
TURQUÍA	26%	▲	+4
BÉLGICA	23%	▼	-3
ALEMANIA	23%	=	=
AUSTRALIA	21%	▼	-2
INDIA	19%	▲	+4
ITALIA	18%	▼	-1
CANADÁ	15%	▲	+1
MALASIA	15%	▲	+1
ESPAÑA	15%	▲	+5
COREA DEL SUR	12%	▼	-3
HUNGRÍA	10%	▲	+4
ARABIA SAUDÍ	9%	=	=
JAPÓN	8%	▼	-1
POLONIA	7%	▼	-3
RUSIA	6%	▼	-4

Base: Representative sample of adults aged 16-74 in 27 participating countries. {{1.July}} {{2.2021}}: {{3.20,502}}; {{4.June}} {{5.2021}}: {{6.19,010}}.

Fuente : Global Advisor



# PREOCUPACIONES EN EL MUNDO

## 6 | SANIDAD

De los siguientes temas, ¿cuáles son los tres que encuentra más preocupantes en su país?

% de cambio comparado con el mes anterior

(%) preocupados en Julio 2021 en cada país

Jun 2021

País	Preocupados (%)	Cambio (%)
MUNDO	21%	-1
HUNGRÍA	51%	-11
POLONIA	51%	-3
BRASIL	34%	-5
CANADÁ	33%	=
GRAN BRETAÑA	30%	+2
AUSTRALIA	29%	+3
EE.UU.	28%	+3
RUSIA	26%	-1
ESPAÑA	26%	-2
NETHERLANDS	25%	-5
INDIA	23%	-7
SUECIA	21%	-2
JAPÓN	20%	-5
BÉLGICA	18%	-2
CHILE	18%	-2
ITALIA	17%	+1
PERÚ	16%	-4
MÉXICO	15%	+1
ARABIA SAUDÍ	15%	+5
ISRAEL	14%	+5
FRANCIA	13%	=
ALEMANIA	13%	-1
SUDÁFRICA	13%	-2
COLOMBIA	11%	=
MALASIA	11%	-4
ARGENTINA	8%	-3
COREA DEL SUR	4%	=
TURQUÍA	1%	-3

Base: Representative sample of adults aged 16-74 in 27 participating countries. {{1.July}} {{2.2021}}: {{3.20,502}}; {{4.June}} {{5.2021}}: {{6.19,010}}.

Fuente : Global Advisor

# PREOCUPACIONES EN EL MUNDO

## 7 | EDUCACIÓN

De los siguientes temas, ¿cuáles son los tres que encuentra más preocupantes en su país?

% de cambio comparado con el mes anterior

(%) preocupados en Julio 2021 en cada país

Jun 2021

País	Preocupados (%)	Cambio desde Jun 2021
MUNDO	17%	=
PERÚ	29%	-1
ARGENTINA	28%	+1
BRASIL	26%	+1
TURQUÍA	26%	+1
COLOMBIA	25%	+3
ISRAEL	25%	-2
MÉXICO	24%	-4
CHILE	23%	-1
INDIA	22%	+1
RUSIA	20%	-1
ARABIA SAUDÍ	19%	+5
POLONIA	18%	+5
HUNGRÍA	17%	+1
MALASIA	17%	+1
BÉLGICA	16%	+5
FRANCIA	15%	+3
ESPAÑA	15%	=
ALEMANIA	14%	+2
NETHERLANDS	13%	-2
SUDÁFRICA	13%	-2
AUSTRALIA	12%	-1
CANADÁ	11%	-1
GRAN BRETAÑA	11%	+1
ITALIA	11%	-1
JAPÓN	10%	+3
EE.UU.	9%	-1
SUECIA	7%	=
COREA DEL SUR	6%	-1

Base: Representative sample of adults aged 16-74 in 27 participating countries. {{1.July}} {{2.2021}}: {{3.20,502}}; {{4.June}} {{5.2021}}: {{6.19,010}}.

Fuente : Global Advisor

# PREOCUPACIONES EN EL MUNDO






























## 8 | IMPUESTOS

De los siguientes temas, ¿cuáles son los tres que encuentra más preocupantes en su país?

% de cambio comparado con el mes anterior

(%) preocupados en Julio 2021 en cada país

Jun 2021

MUNDO		15%	=	
ARABIA SAUDÍ		36%	▲	+5
BÉLGICA		32%	=	
ITALIA		27%	▼	-1
POLONIA		26%	▼	-4
CANADÁ		24%	=	
TURQUÍA		21%	▼	-1
ARGENTINA		18%	▲	+5
COREA DEL SUR		18%	▼	-2
ESPAÑA		17%	▼	-4
ISRAEL		16%	▼	-1
JAPÓN		16%	▼	-2
RUSIA		15%	▲	+3
EE.UU.		15%	▲	+4
FRANCIA		14%	=	
BRASIL		13%	▲	+1
SUECIA		13%	▲	+1
ALEMANIA		12%	▲	+2
INDIA		12%	▲	+3
AUSTRALIA		11%	▼	-1
COLOMBIA		11%	▼	-6
MÉXICO		11%	▲	+3
NETHERLANDS		11%	▼	-2
HUNGRÍA		9%	▲	+7
GRAN BRETAÑA		8%	▲	+1
CHILE		7%	▲	+3
MALASIA		3%	▼	-2
SUDÁFRICA		3%	▼	-2
PERÚ		2%	▼	-1

Base: Representative sample of adults aged 16-74 in 27 participating countries. {{1.July}} {{2.2021}}: {{3.20,502}}; {{4.June}} {{5.2021}}: {{6.19,010}}.

Fuente : Global Advisor

# PREOCUPACIONES EN EL MUNDO

## 9 | CAMBIO CLIMÁTICO

De los siguientes temas, ¿cuáles son los tres que encuentra más preocupantes en su país?

% de cambio comparado con el mes anterior

(%) preocupados en Julio 2021 en cada país

Jun 2021

País	Preocupados (%)	Cambio desde Jun 2021
MUNDO	14%	+3
CANADÁ	32%	+10
ALEMANIA	30%	+1
AUSTRALIA	28%	+1
FRANCIA	24%	+8
NETHERLANDS	24%	+1
EE.UU.	23%	+4
GRAN BRETAÑA	22%	+2
JAPÓN	22%	+7
BÉLGICA	20%	+5
SUECIA	18%	+4
ESPAÑA	17%	+5
ITALIA	16%	+4
COREA DEL SUR	16%	+5
POLONIA	14%	+1
ARABIA SAUDÍ	13%	-6
HUNGRÍA	9%	+2
INDIA	9%	=
MÉXICO	9%	+2
TURQUÍA	9%	+4
CHILE	8%	+3
ISRAEL	5%	+4
COLOMBIA	4%	+1
RUSIA	4%	=
ARGENTINA	3%	+1
BRASIL	3%	+1
PERÚ	3%	+1
SUDÁFRICA	3%	=
MALASIA	1%	-1

Base: Representative sample of adults aged 16-74 in 27 participating countries. {{1.July}} {{2.2021}}: {{3.20,502}}; {{4.June}} {{5.2021}}: {{6.19,010}}.

Fuente : Global Advisor

# PREOCUPACIONES EN EL MUNDO

## 10 | INFLACIÓN

De los siguientes temas, ¿cuáles son los tres que encuentra más preocupantes en su país?

% de cambio comparado con el mes anterior

(%) preocupados en Julio 2021 en cada país

Jun 2021

País	Julio 2021 (%)	Jun 2021 (%)	Cambio
MUNDO	12%	=	=
ARGENTINA	49%	+5	▲
TURQUÍA	28%	-14	▼
POLONIA	26%	+2	▲
RUSIA	25%	-2	▼
HUNGRÍA	19%	+5	▲
PERÚ	17%	+6	▲
CANADÁ	15%	-1	▼
EE.UU.	14%	+3	▲
BRASIL	13%	+3	▲
AUSTRALIA	12%	=	=
MÉXICO	11%	+3	▲
INDIA	10%	+1	▲
CHILE	9%	+3	▲
MALASIA	9%	-4	▼
COREA DEL SUR	9%	-1	▼
ALEMANIA	8%	=	=
ARABIA SAUDÍ	8%	+2	▲
BÉLGICA	7%	=	=
COLOMBIA	7%	-1	▼
SUDÁFRICA	7%	+2	▲
GRAN BRETAÑA	6%	-2	▼
FRANCIA	5%	+2	▲
ITALIA	5%	+1	▲
JAPÓN	5%	=	=
ISRAEL	4%	-2	▼
NETHERLANDS	4%	+1	▲
ESPAÑA	3%	=	=
SUECIA	3%	+1	▲

Base: Representative sample of adults aged 16-74 in 27 participating countries. {{1.July}} {{2.2021}}: {{3.20,502}}; {{4.June}} {{5.2021}}: {{6.19,010}}.

Fuente : Global Advisor

# PREOCUPACIONES EN EL MUNDO

## 11 | CONTROL DE INMIGRACIÓN

De los siguientes temas, ¿cuáles son los tres que encuentra más preocupantes en su país?

% de cambio comparado con el mes anterior

(%) preocupados en Julio 2021 en cada país

Jun 2021

País	Julio 2021 (%)	Jun 2021 (%)	Cambio
MUNDO	11%	=	=
SUECIA	29%	-2	▼
EE.UU.	25%	+3	▲
ALEMANIA	23%	=	=
FRANCIA	22%	-2	▼
GRAN BRETAÑA	21%	+1	▲
BÉLGICA	20%	-4	▼
NETHERLANDS	20%	+5	▲
ITALIA	19%	-2	▼
CHILE	18%	+2	▲
AUSTRALIA	15%	+2	▲
TURQUÍA	13%	+7	▲
ESPAÑA	12%	-6	▼
CANADÁ	10%	=	=
COLOMBIA	9%	+2	▲
HUNGRÍA	7%	=	=
ISRAEL	7%	+1	▲
JAPÓN	6%	+1	▲
MALASIA	6%	+1	▲
PERÚ	6%	+1	▲
SUDÁFRICA	6%	-3	▼
RUSIA	4%	-2	▼
ARABIA SAUDÍ	4%	+1	▲
INDIA	3%	=	=
ARGENTINA	2%	=	=
POLONIA	2%	=	=
COREA DEL SUR	2%	=	=
BRASIL	1%	=	=
MÉXICO	1%	=	=

Base: Representative sample of adults aged 16-74 in 27 participating countries. {{1.July}} {{2.2021}}: {{3.20,502}}; {{4.June}} {{5.2021}}: {{6.19,010}}.

Fuente : Global Advisor

# PREOCUPACIONES EN EL MUNDO






























## 12 | DECLIVE MORAL

De los siguientes temas, ¿cuáles son los tres que encuentra más preocupantes en su país?

% de cambio comparado con el mes anterior

(%) preocupados en Julio 2021 en cada país

Jun 2021

MUNDO		11%	=	
ARABIA SAUDÍ		18%	=	
EE.UU.		18%	▲	+1
ISRAEL		17%	▼	-3
JAPÓN		17%	▼	-1
NETHERLANDS		17%	▼	-3
POLONIA		16%	▲	+3
FRANCIA		15%	▼	-1
COREA DEL SUR		15%	▼	-1
HUNGRÍA		14%	=	
ITALIA		14%	▲	+2
BÉLGICA		13%	=	
GRAN BRETAÑA		13%	▼	-1
CANADÁ		12%	▲	+3
ALEMANIA		12%	▼	-1
RUSIA		11%	▼	-4
SUECIA		10%	▲	+4
TURQUÍA		10%	▲	+4
AUSTRALIA		9%	▼	-2
MALASIA		9%	▼	-3
ARGENTINA		8%	▲	+2
CHILE		7%	▲	+1
MÉXICO		7%	▲	+3
PERÚ		7%	▲	+2
ESPAÑA		7%	▲	+2
BRASIL		5%	▲	+1
INDIA		5%	=	
COLOMBIA		4%	▼	-1
SUDÁFRICA		4%	▼	-2

Base: Representative sample of adults aged 16-74 in 27 participating countries. {{1.July}} {{2.2021}}: {{3.20,502}}; {{4.June}} {{5.2021}}: {{6.19,010}}.

Fuente : Global Advisor

# PREOCUPACIONES EN EL MUNDO



























































## 13 | AMENAZAS PARA EL MEDIOAMBIENTE

De los siguientes temas, ¿cuáles son los tres que encuentra más preocupantes en su país?

% de cambio comparado con el mes anterior

(%) preocupados en Julio 2021 en cada país

Jun 2021

MUNDO			9%	=
ALEMANIA			18%	▲ +1
AUSTRALIA			14%	▲ +2
BÉLGICA			14%	▲ +4
FRANCIA			14%	▲ +2
COREA DEL SUR			14%	▲ +4
SUECIA			14%	▼ -3
CANADÁ			13%	▲ +2
NETHERLANDS			13%	▼ -4
POLONIA			12%	▲ +1
GRAN BRETAÑA			11%	▲ +1
INDIA			11%	▲ +4
BRASIL			10%	▲ +2
MÉXICO			10%	▼ -1
CHILE			9%	=
COLOMBIA			9%	▲ +2
ITALIA			9%	▼ -1
JAPÓN			9%	▲ +1
EE.UU.			9%	▼ -2
RUSIA			7%	▼ -4
ESPAÑA			6%	▲ +2
HUNGRÍA			5%	▲ +2
ISRAEL			5%	▲ +1
ARABIA SAUDÍ			5%	▼ -3
TURQUÍA			5%	▼ -2
MALASIA			4%	▼ -2
PERÚ			4%	=
ARGENTINA			3%	▲ +1
SUDÁFRICA			2%	=

Base: Representative sample of adults aged 16-74 in 27 participating countries. {{1.July}} {{2.2021}}: {{3.20,502}}; {{4.June}} {{5.2021}}: {{6.19,010}}.

Fuente : Global Advisor



# PREOCUPACIONES EN EL MUNDO



























































## 14 | INCREMENTO DEL EXTREMISMO

De los siguientes temas, ¿cuáles son los tres que encuentra más preocupantes en su país?

% de cambio comparado con el mes anterior

(%) preocupados en Julio 2021 en cada país

Jun 2021

MUNDO			9%	=
ISRAEL			18%	▼ -2
EE.UU.			18%	▼ -3
FRANCIA			17%	▼ -1
NETHERLANDS			17%	▼ -2
ALEMANIA			16%	▼ -2
SUECIA			16%	▼ -1
BÉLGICA			14%	▼ -7
ESPAÑA			13%	=
GRAN BRETAÑA			11%	=
CANADÁ			10%	▲ +2
CHILE			10%	▲ +3
POLONIA			9%	=
BRASIL			8%	▲ +3
ITALIA			8%	▲ +1
MALASIA			8%	▼ -1
COREA DEL SUR			8%	=
HUNGRÍA			7%	▲ +4
INDIA			7%	=
TURQUÍA			7%	=
AUSTRALIA			6%	▼ -1
PERÚ			5%	▲ +1
COLOMBIA			4%	▲ +1
JAPÓN			3%	=
RUSIA			2%	▲ +1
ARABIA SAUDÍ			2%	▲ +1
SUDÁFRICA			2%	▼ -1
ARGENTINA			1%	▼ -1
MÉXICO			1%	▼ -1

Base: Representative sample of adults aged 16-74 in 27 participating countries. {{1.July}} {{2.2021}}: {{3.20,502}}; {{4.June}} {{5.2021}}: {{6.19,010}}.

Fuente : Global Advisor






























# PREOCUPACIONES EN EL MUNDO

## 15 | TERRORISMO

De los siguientes temas, ¿cuáles son los tres que encuentra más preocupantes en su país?

% de cambio comparado con el mes anterior

(%) preocupados en Julio 2021 en cada país

			Jun 2021	
MUNDO		7%	▼	-1
ISRAEL		31%	▼	-11
FRANCIA		16%	▼	-7
PERÚ		14%	▼	-6
TURQUÍA		14%	▼	-1
ALEMANIA		11%	▲	+2
INDIA		11%	▲	+2
NETHERLANDS		11%	▲	+4
BÉLGICA		10%	▼	-1
ARABIA SAUDÍ		10%	▲	+3
SUECIA		10%	=	
GRAN BRETAÑA		9%	=	
EE.UU.		9%	▲	+1
COLOMBIA		8%	▼	-1
AUSTRALIA		7%	=	
CHILE		5%	▼	-2
HUNGRÍA		4%	▲	+4
CANADÁ		3%	▲	+1
ITALIA		3%	▲	+1
MALASIA		3%	▼	-3
MÉXICO		3%	=	
SUDÁFRICA		3%	▲	+2
ESPAÑA		3%	▲	+1
JAPÓN		2%	=	
POLONIA		2%	▼	-2
RUSIA		2%	▼	-1
ARGENTINA		1%	=	
BRASIL		1%	=	
COREA DEL SUR		*	=	

Base: Representative sample of adults aged 16-74 in 27 participating countries. {{1.July}} {{2.2021}}: {{3.20,502}}; {{4.June}} {{5.2021}}: {{6.19,010}}.

Fuente : Global Advisor

# PREOCUPACIONES EN EL MUNDO

## 16 | MANTENIMIENTO DE PROGRAMAS SOCIALES

De los siguientes temas, ¿cuáles son los tres que encuentra más preocupantes en su país?

% de cambio comparado con el mes anterior

(%) preocupados en Julio 2021 en cada país

Jun 2021

País	Preocupados (%)	Cambio desde Jun 2021
MUNDO	6%	=
JAPÓN	20%	▲ +4
SUECIA	17%	▲ +1
COREA DEL SUR	13%	=
GRAN BRETAÑA	8%	▲ +1
POLONIA	8%	▲ +1
NETHERLANDS	8%	=
CANADÁ	7%	▲ +1
ITALIA	7%	▼ -1
AUSTRALIA	6%	▼ -3
ALEMANIA	6%	▲ +1
MÉXICO	6%	=
RUSIA	6%	▼ -1
ESPAÑA	6%	▼ -2
ARGENTINA	5%	▲ +1
BÉLGICA	5%	▲ +2
CHILE	5%	▲ +2
INDIA	5%	▲ +2
BRASIL	4%	▲ +1
FRANCIA	4%	▲ +1
HUNGRÍA	4%	=
ISRAEL	4%	▼ -2
MALASIA	4%	=
ARABIA SAUDÍ	4%	▲ +3
EE.UU.	4%	=
SUDÁFRICA	3%	▲ +1
COLOMBIA	2%	▲ +1
PERÚ	1%	=
TURQUÍA	*	▼ -2

Base: Representative sample of adults aged 16-74 in 27 participating countries. {{1.July}} {{2.2021}}: {{3.20,502}}; {{4.June}} {{5.2021}}: {{6.19,010}}.

Fuente : Global Advisor

# PREOCUPACIONES EN EL MUNDO



























































## 17 | ACCESO AL CRÉDITO

De los siguientes temas, ¿cuáles son los tres que encuentra más preocupantes en su país?

% de cambio comparado con el mes anterior

(%) preocupados en Julio 2021 en cada país

Jun 2021

MUNDO		 2%		=	
BÉLGICA		 5%		▲	+2
HUNGRÍA		 3%		▲	+2
RUSIA		 3%		▼	-2
AUSTRALIA		 2%		=	
INDIA		 2%		=	
ISRAEL		 2%		▲	+1
ITALIA		 2%		=	
MALASIA		 2%		=	
POLONIA		 2%		▲	+1
ARABIA SAUDÍ		 2%		▼	-1
COREA DEL SUR		 2%		=	
ESPAÑA		 2%		▲	+2
ARGENTINA		 1%		▼	-1
BRASIL		 1%		▲	+1
CANADÁ		 1%		=	
CHILE		 1%		=	
COLOMBIA		 1%		=	
FRANCIA		 1%		=	
ALEMANIA		 1%		▲	+1
GRAN BRETAÑA		 1%		▼	-1
JAPÓN		 1%		▲	+1
MÉXICO		 1%		=	
PERÚ		 1%		▼	-1
NETHERLANDS		 1%		▼	-1
SUDÁFRICA		 1%		=	
SUECIA		 1%		▼	-1
TURQUÍA		 1%		=	
EE.UU.		 1%		=	

Base: Representative sample of adults aged 16-74 in 27 participating countries. {{1.July}} {{2.2021}}: {{3.20,502}}; {{4.June}} {{5.2021}}: {{6.19,010}}.

Fuente : Global Advisor

# PREOCUPACIONES EN EL MUNDO

## 18 | OBESIDAD INFANTIL

De los siguientes temas, ¿cuáles son los tres que encuentra más preocupantes en su país?

% de cambio comparado con el mes anterior

(%) preocupados en Julio 2021 en cada país

Jun 2021

País	Preocupados (%)	Cambio desde Jun 2021
MUNDO	2%	=
ARABIA SAUDÍ	13%	▲ +4
GRAN BRETAÑA	4%	▼ -2
INDIA	4%	▲ +1
POLONIA	4%	▼ -1
NETHERLANDS	4%	▼ -3
AUSTRALIA	3%	=
BÉLGICA	3%	▲ +1
ALEMANIA	3%	▲ +1
MÉXICO	3%	▼ -1
CANADÁ	2%	=
CHILE	2%	▼ -1
HUNGRÍA	2%	▲ +1
ISRAEL	2%	=
SUECIA	2%	▼ -1
TURQUÍA	2%	▲ +1
EE.UU.	2%	=
ARGENTINA	1%	=
BRASIL	1%	=
FRANCIA	1%	▼ -1
ITALIA	1%	=
MALASIA	1%	▼ -1
PERÚ	1%	=
RUSIA	1%	▼ -2
COREA DEL SUR	1%	▲ +1
ESPAÑA	1%	=
COLOMBIA	*	=
JAPÓN	*	=
SUDÁFRICA	*	▼ -1

Base: Representative sample of adults aged 16-74 in 27 participating countries. {{1.July}} {{2.2021}}: {{3.20,502}}; {{4.June}} {{5.2021}}: {{6.19,010}}.

Fuente : Global Advisor



# METODOLOGÍA

## METODOLOGÍA

La encuesta se realiza mensualmente en 28 países de todo el mundo a través del Panel Online de Ipsos. Los países incluidos son Alemania, Arabia Saudí, Argentina, Australia, Bélgica, Brasil, Canadá, Chile, Colombia, Corea del Sur, España, Estados Unidos, Francia, Gran Bretaña, Hungría, India, Israel, Italia, Japón, Malasia, México, Países Bajos, Perú, Polonia, Rusia, Sudáfrica, Suecia y Turquía.

Para los resultados de la encuesta que aquí se presenta, se entrevistó a una muestra internacional de 19.010 adultos de entre 18 y 74 años en EE.UU., Sudáfrica, Turquía, Israel y Canadá, y de entre 16 y 74 años en el resto de países, entre el 25 de junio y el 9 de Julio. Aproximadamente 1.000 personas participaron en cada país a través del Panel Online de Ipsos.

La precisión de las encuestas en línea de Ipsos se calcula utilizando un intervalo de credibilidad con una encuesta de 1.000 con una precisión de +/- 3,1 puntos porcentuales y de 500 con una precisión de +/- 4,5 puntos porcentuales. Para más información sobre el uso de los intervalos de credibilidad de Ipsos, visite el sitio web de Ipsos.

La ponderación se ha empleado para equilibrar la demografía y garantizar que la composición de la muestra refleje la de la población adulta según los datos más recientes del censo del país.

Un estudio con una muestra de este tamaño sin ponderar tendría un error estimado de +/- 3.1 puntos porcentuales para una muestra de 1000 individuos, y un error estimado de +/- 4.5 puntos porcentuales para una muestra de 500, para un nivel de confianza del 95%.

En 17 de los 28 países encuestados la penetración de Internet es lo suficientemente alta como para pensar que las muestras son representativas de la población en general dentro de los rangos de edad cubiertos: Alemania, Argentina, Australia, Bélgica, Canadá, Corea del Sur, España, Estados Unidos, Francia, Hungría, Israel, Italia, Japón, Países Bajos, Polonia y Suecia.

Brasil, Chile, Colombia, India, Malasia, México, Rusia, Perú, Arabia Saudí, Sudáfrica y Turquía tienen niveles más bajos de penetración de Internet, por lo que estas muestras no deben considerarse representativas a nivel nacional, sino que deben considerarse representativas de una población más acomodada y conectada. Sin embargo, siguen siendo un grupo social vital que hay que entender en estos países, ya que representan una clase media importante y emergente.



Apéndice



## Para más información

**Simon Atkinson**

Chief Knowledge Officer

 [simon.atkinson@ipsos.com](mailto:simon.atkinson@ipsos.com)

**Gideon Skinner**

Research Director

 [gideon.skinner@ipsos.com](mailto:gideon.skinner@ipsos.com)

**Teodros Gebrekal**

Researcher

 [teodros.gebrekal@ipsos.com](mailto:teodros.gebrekal@ipsos.com)