

# НОВЫЙ ГОД 2022 И НОВОГОДНИЕ ПОДАРКИ

Что изменила  
пандемия COVID-19

Ноябрь 2021

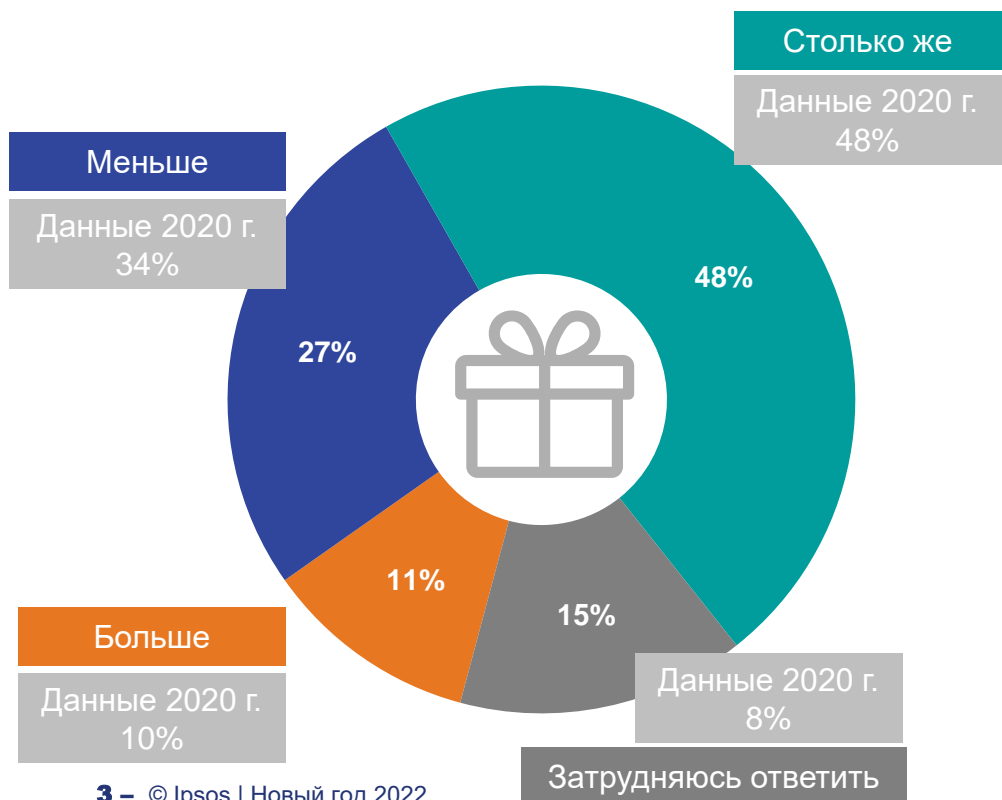
# ОСНОВНЫЕ ВЫВОДЫ

- **ЧИСЛО ПОДАРКОВ.** Каждый второй будет покупать столько же подарков, что и раньше. Каждый десятый – больше, чем раньше. 27% купят меньше подарков (34% в 2020 г.). При этом в 2021 году доля пока неопределившихся больше – 15% (против 8% в 2020).
- **ИЗМЕНЕНИЕ БЮДЖЕТА.** Только 40% собираются снизить бюджет на новогодние подарки (53% в ноябре 2020). Примерно каждый третий не планирует снижать бюджет, четверть не определились (против 13% в 2020).
- **ЗАТРАТЫ.** Доля тех, кто собирается приобретать подарки стоимостью выше 3000 руб., выросла за год до 32% (24% в ноябре 2020). 27% опрошенных планируют покупки подарков на сумму от 500-1500 руб., это на 7пп меньше, чем год назад.
- **ОНЛАЙН/ОФЛАЙН.** **37% респондентов планируют покупать больше новогодних подарков онлайн, чем офлайн.** Это на 8пп больше, чем ответили люди на аналогичный опрос год назад. Четверть опрошенных будут покупать подарки онлайн и офлайн в равной степени. Здесь предпочтения за год не изменились. Доля тех, кто планирует меньше покупать онлайн, за год сократилась вдвое.
- **ГДЕ ПРОВЕДУТ ПРАЗДНИКИ.** Основная масса (74%) проведут праздники дома, 6% выбрали дачу, 6% – путешествия по России, только 1,6% отправятся за границу. 13% еще не определились.



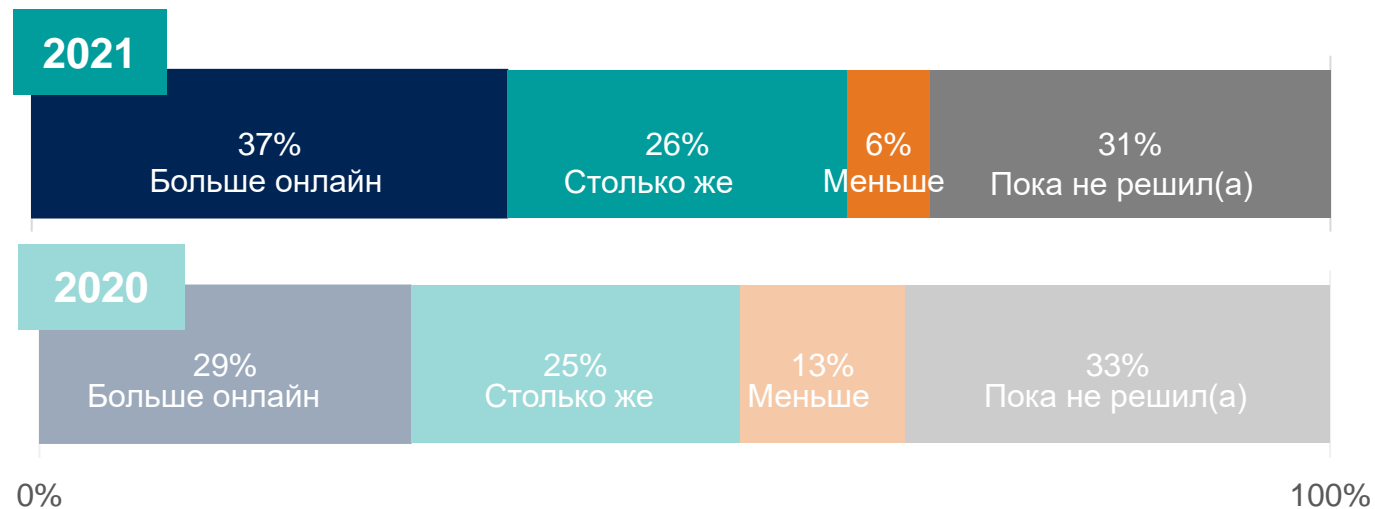
# ПОКУПКА НОВОГОДНИХ ПОДАРКОВ

Будете ли вы покупать  
больше/меньше подарков,  
чем в прошлом году?



3 – © Ipsos | Новый год 2022

Планируете ли вы покупать  
больше подарков онлайн?

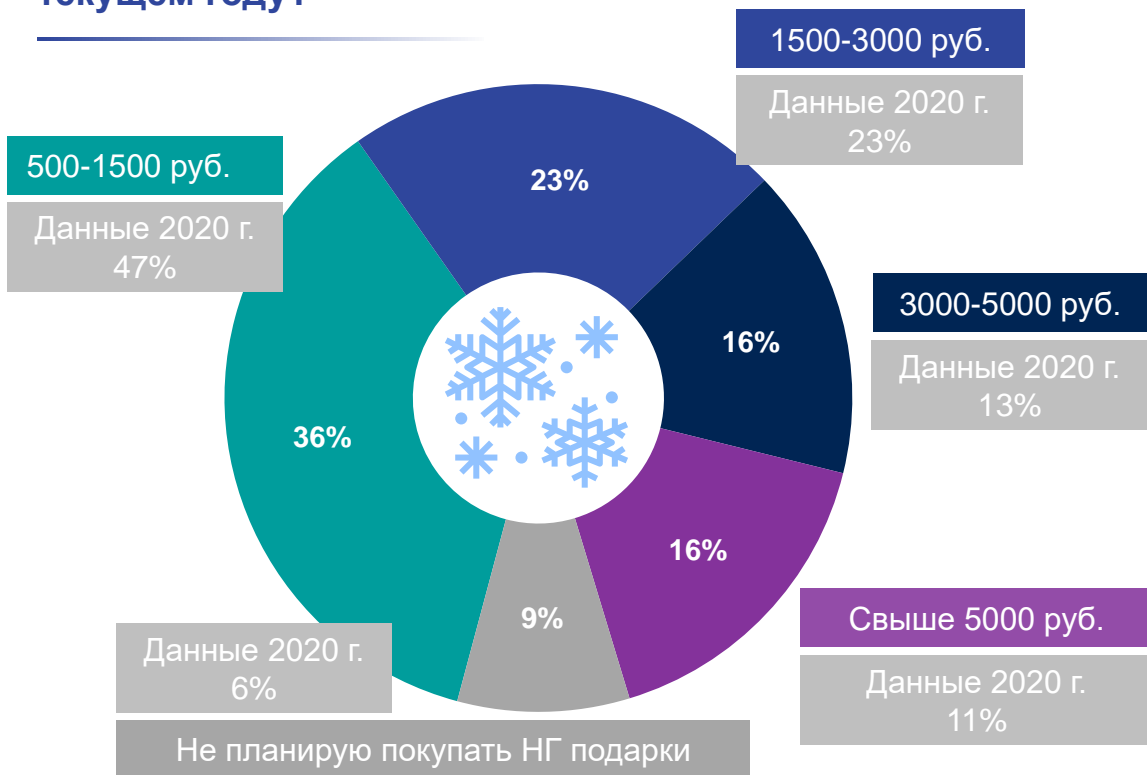


Источник: Онлайн-панель Ipsos i-Say, Россияне 18+  
Сбор данных 2021: 14-16 ноября 2021, N=1987  
Сбор данных 2020: 23-27 ноября 2020, N=3445



# ЗАТРАТЫ И СПОСОБЫ ЭКОНОМИИ

Сколько вы планируете потратить на один новогодний подарок в текущем году?



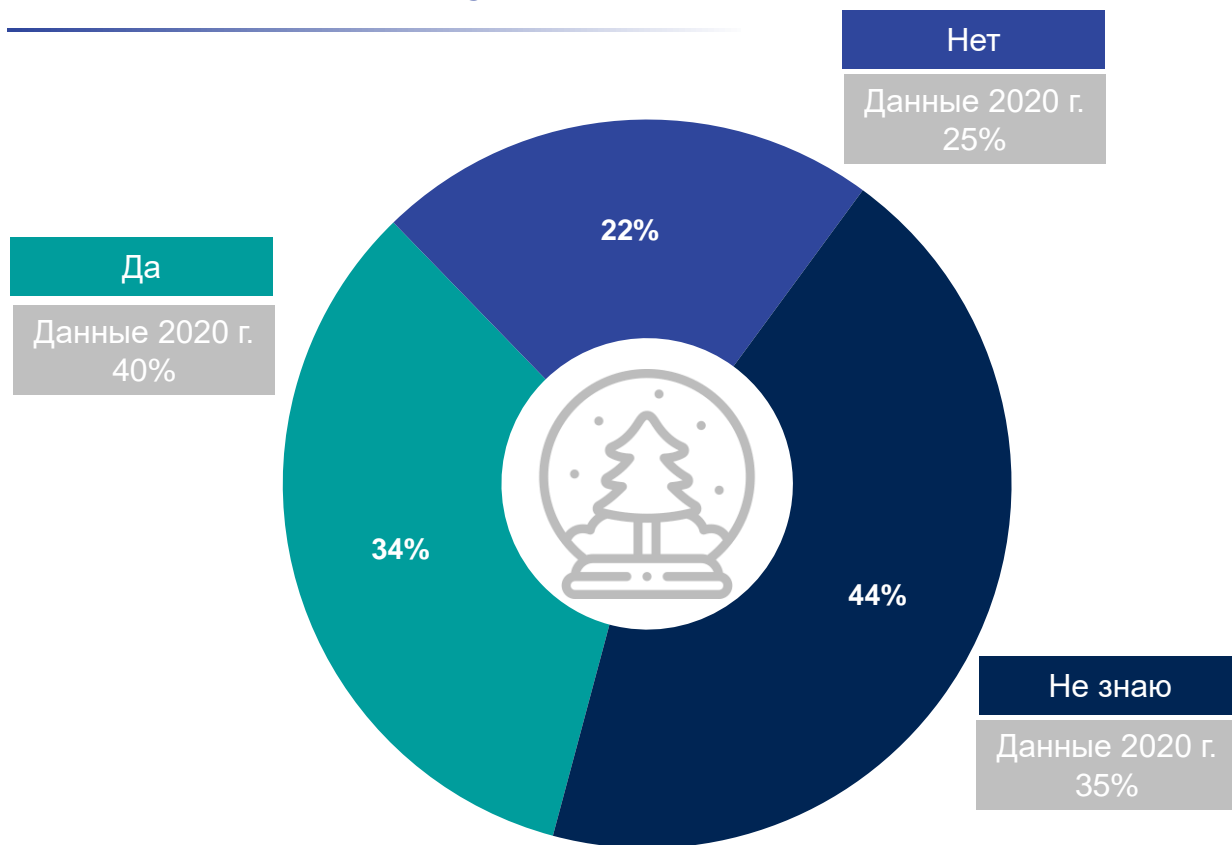
Снизите ли вы в этом году бюджет на новогодние подарки?



Женщины больше склонны снижать расходы на новогодние подарки (44%) в этом году, чем мужчины (34%).

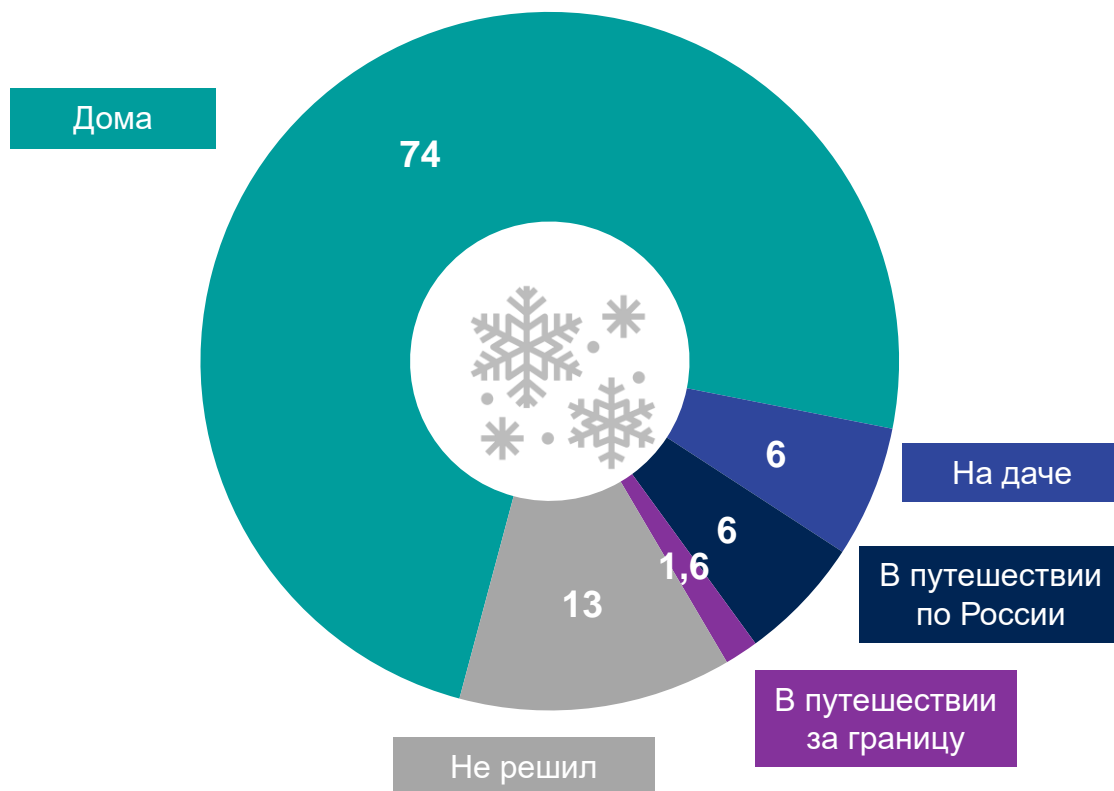
Источник: Онлайн-панель Ipsos i-Say, Россияне 18+  
Сбор данных 2021: 14-16 ноября 2021, N=1987  
Сбор данных 2020: 23-27 ноября 2020, N=3445

## Ожидаете ли вы, что вам подарят меньше подарков, чем в прошлом году?



# ПЛАНЫ НА ПРАЗДНИЧНЫЕ ДНИ

Длинные новогодние праздники в этом году я планирую провести...



Женщины больше склонны проводить праздничные дни дома (78%), однако дачу чаще выбирают мужчины (8%).

Источник: Онлайн-опрос, панель Ipsos i-Say  
Россияне 18+, N = 1987  
Сбор данных: 14-16 ноября 2021

# Я хотел бы получить в подарок на Новый год...



- **ДЕНЬГИ.** Самый желанный «подарок» для каждого второго. Больше других хотят получить подарок деньгами молодые люди возраста 18-24 лет (60%), меньше всего – старшее поколение возраста 55-64 года (38%).
- **СЮРПРИЗЫ.** Второй по популярности подарок к наступающему 2022, его хочет 36% опрошенных. Сюрпризов меньше всего хотят мужчины (31%) и больше всего – женщины (43%). С возрастом желание получить сюрприз падает от 44% в группе 18-24 лет до 32% в группе 55-64 года.
- **ГАДЖЕТЫ.** Желанный подарок для каждого третьего, в первую очередь – для мужчин (40%), в меньшей степени – для женщин (29%). Второй по желанности подарок после денег для группы 18-24 года (47%), в меньшей степени для 55-64 года (20%).

Детализация –  
на следующем слайде

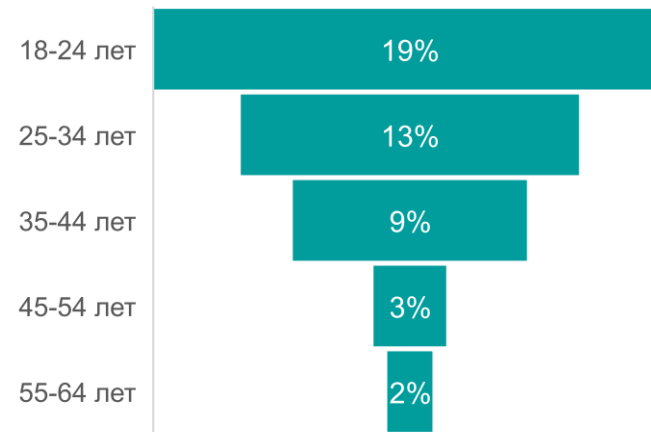
# Игры, AR/VR, виртуальные подарки

Что хотят получить в подарок

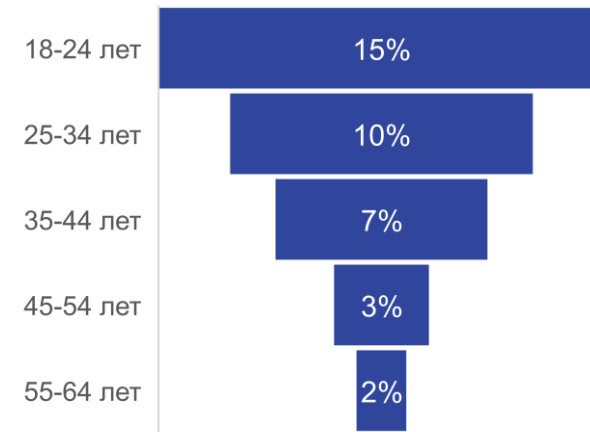


Разбивка по возрастам

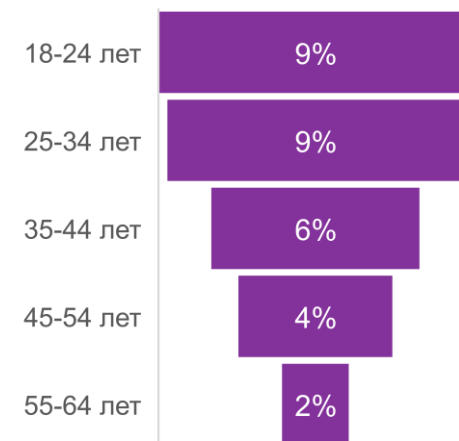
Игры на консоль или компьютер



Аксессуары для игр, VR/AR



Подписки на цифровые сервисы



Виртуальные подарки\*





# #IpsosBeSure



[www.ipsos.ru](http://www.ipsos.ru)  
[trends.ipsos.ru](http://trends.ipsos.ru)  
[sustainability.ipsos.ru](http://sustainability.ipsos.ru)



[Ipsos.in.Russia](https://www.instagram.com/ipsos.in.Russia)



[Ipsos in Russia](https://www.facebook.com/ipsos.in.Russia)