

RESUMEN MÉXICO: FEBRERO 2022

La mayoría (57%) de los mexicanos piensan que las cosas en el país van por mal camino.

Crimen y violencia actualmente ocupa el primer puesto de las preocupaciones, con el 54% que lo indica.

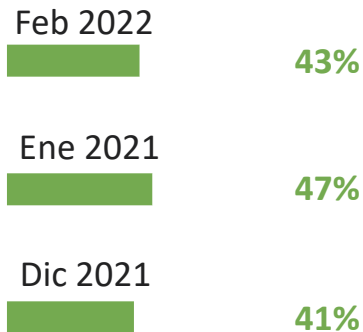
En general, ¿diría que las cosas en su país van en la buena dirección, o van por mal camino?

EN LA BUENA DIRECCIÓN/ POR MAL CAMINO

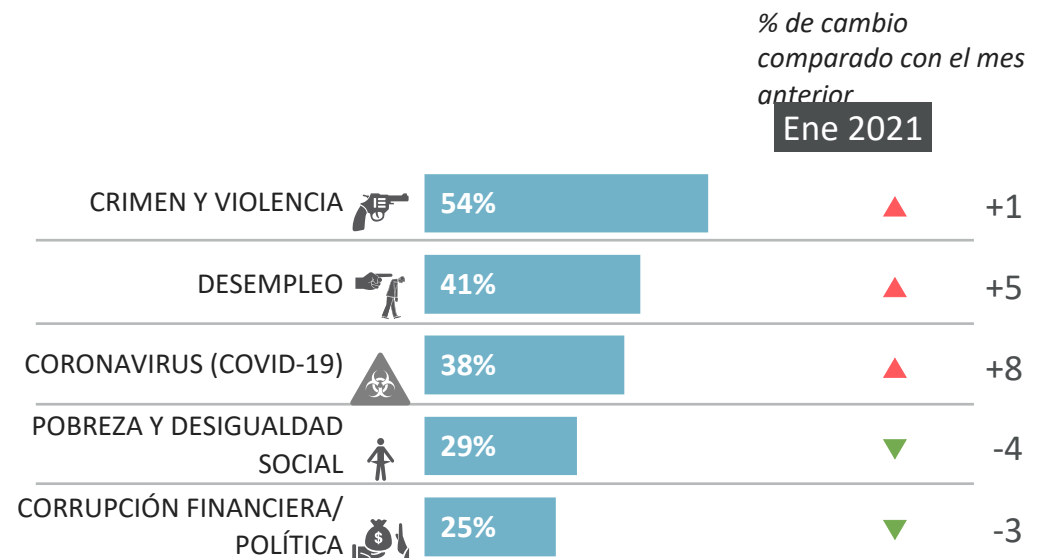
Febrero 2022



EN LA BUENA DIRECCIÓN



De los siguientes temas, ¿cuáles son los tres que encuentra más preocupantes en su país?



Base: Muestra representativa de los adultos mexicanos entre 16 y 74 años, c.500 al mes.

Fuente : Global Advisor

RESUMEN MUNDIAL: FEBRERO 2022

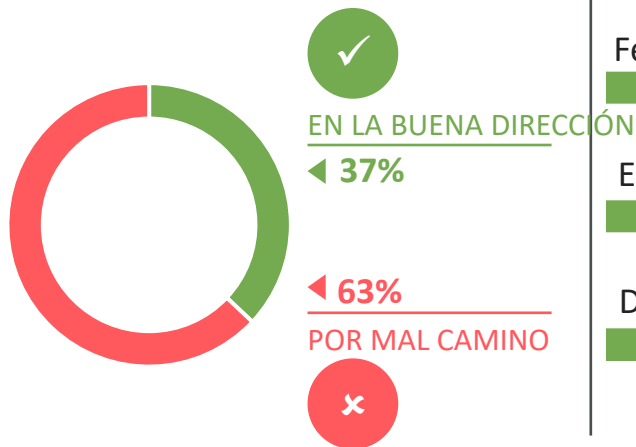
La mayoría (63%) de las personas en el mundo piensan que las cosas en su país van por mal camino.

El coronavirus ocupa actualmente el primer puesto de la preocupación global, con un 33% que lo indica.

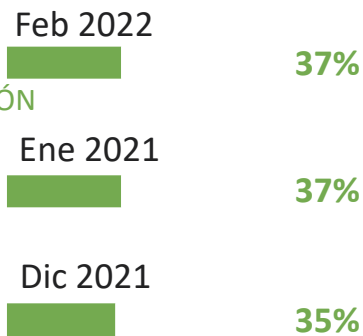
En general, ¿diría que las cosas en su país van en la buena dirección, o van por mal camino?

**EN LA BUENA DIRECCIÓN/
POR MAL CAMINO**

Febrero 2022



EN LA BUENA DIRECCIÓN



De los siguientes temas, ¿cuáles son los tres que encuentra más preocupantes en su país?*

Temas	Porcentaje	% de cambio comparado con el mes anterior	Ene 2021
CORONAVIRUS (COVID-19)	33%	▼	-2
POBREZA Y DESIGUALDAD SOCIAL	31%	=	
DESEMPLEO	29%	▲	+1
CORRUPCIÓN FINANCIERA/ POLÍTICA	27%	=	
CRIMEN Y VIOLENCIA	26%	=	

Base: muestra representativa de adultos de todo el mundo de 16 y 74. c.19022 al mes

Fuente : Global Advisor



BUENA

DIRECCIÓN

MAL

CAMINO

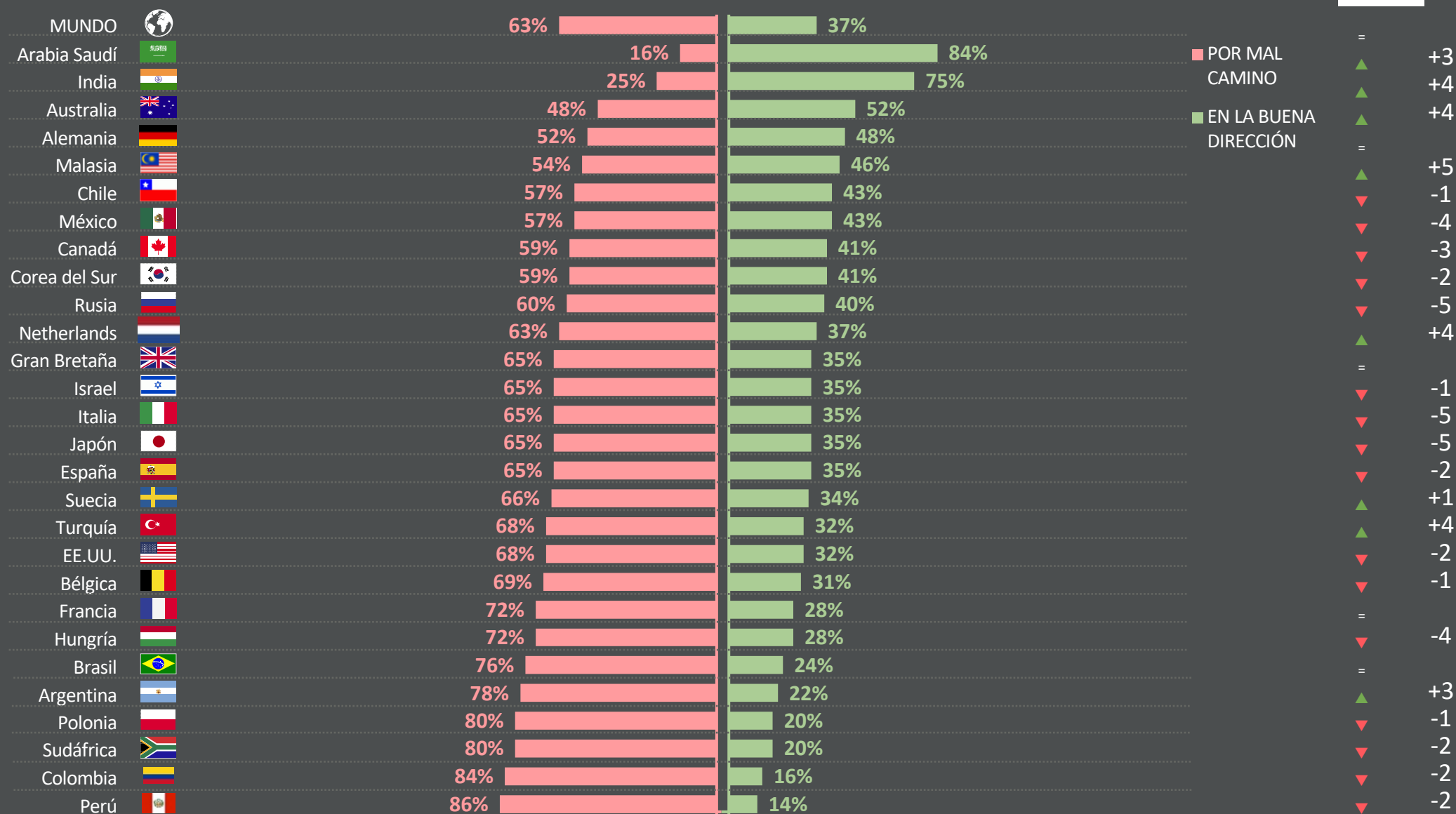
- Comparaciones por países
- Tendencias en el tiempo: México
- Tendencias en el tiempo: Mundo

COMPARACIÓN POR PAÍSES

EN LA BUENA DIRECCIÓN/POR MAL CAMINO

% de cambio comparado con el mes anterior

Ene 2021

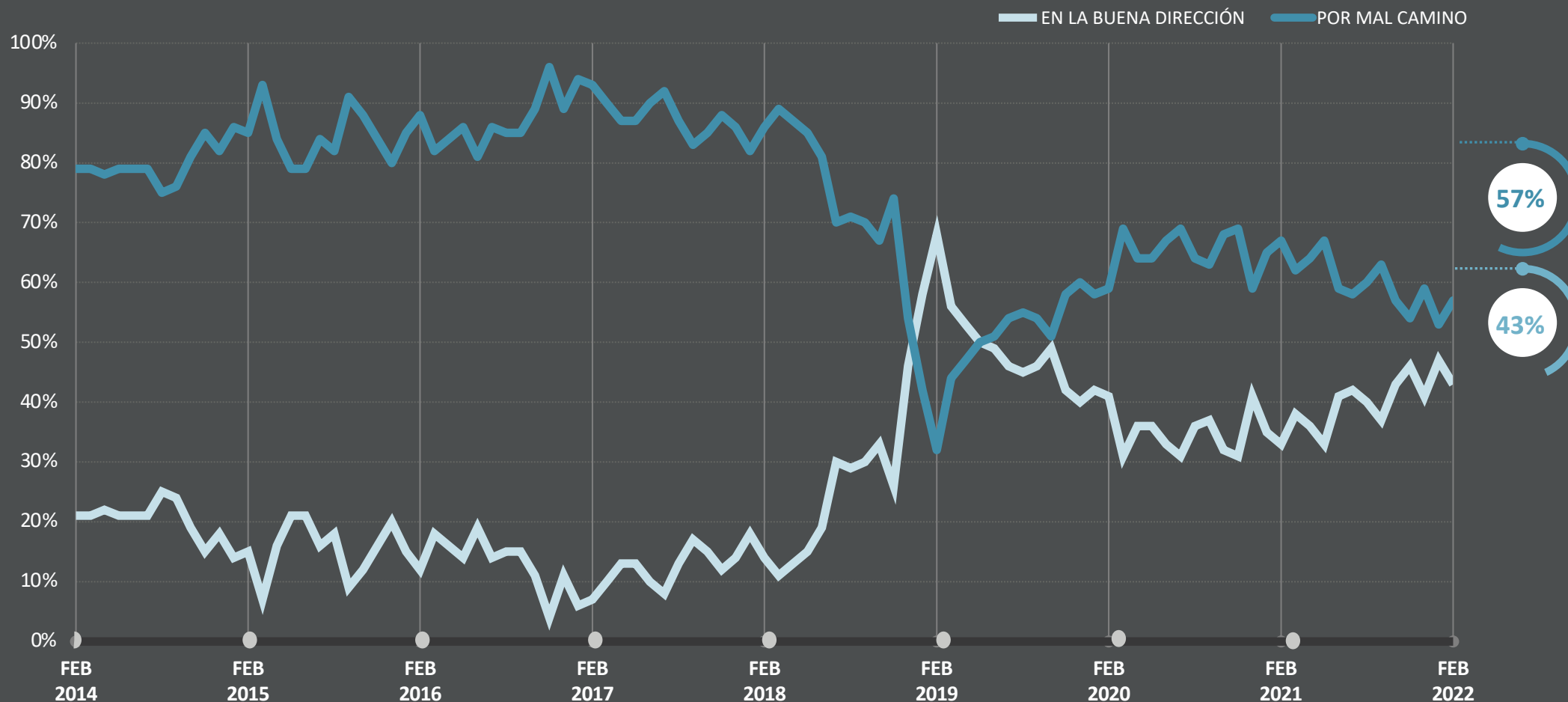


Base: Muestra representativa de 19,022 adultos entre 16 y 74 años en 27 países participantes, Enero 21 2021 - Febrero 4 2022.

Fuente : Global Advisor

MÉXICO: EN LA BUENA DIRECCIÓN/POR MAL CAMINO

En general, ¿diría que las cosas en su país van en la buena dirección, o van por mal camino?

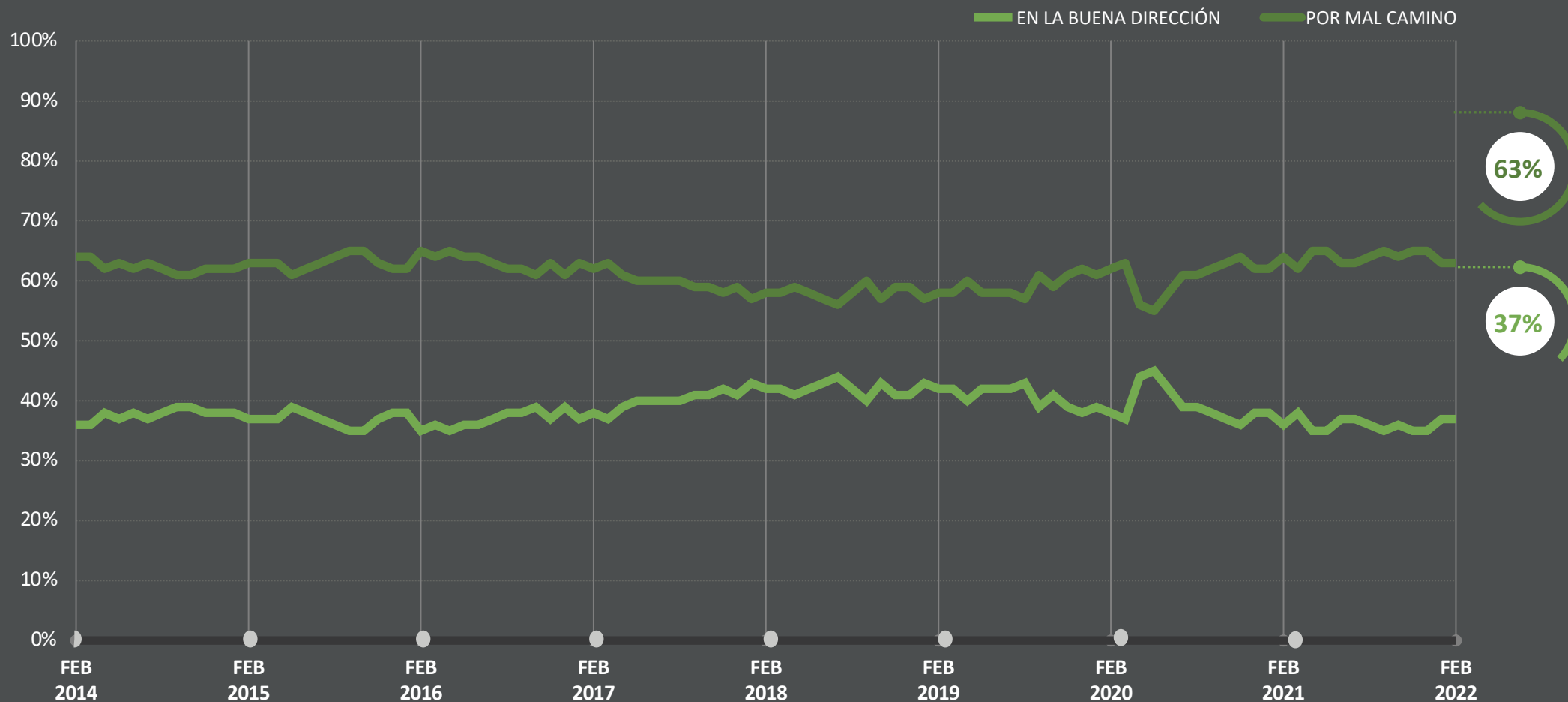


Base: muestra representativa de adultos de todo el mundo de 16 y 74. c.19022 al mes

Fuente : Global Advisor

MUNDO: EN LA BUENA DIRECCIÓN/POR MAL CAMINO

En general, ¿diría que las cosas en su país van en la buena dirección, o van por mal camino?



Base: muestra representativa de adultos de todo el mundo de 16 y 74. c.19022 al mes

Fuente : Global Advisor



DE MÉXICO

PREOCUPACIONES

- Principales preocupaciones de México
- Principales preocupaciones mundiales
- Tendencias en el tiempo de las preocupaciones: México y mundo

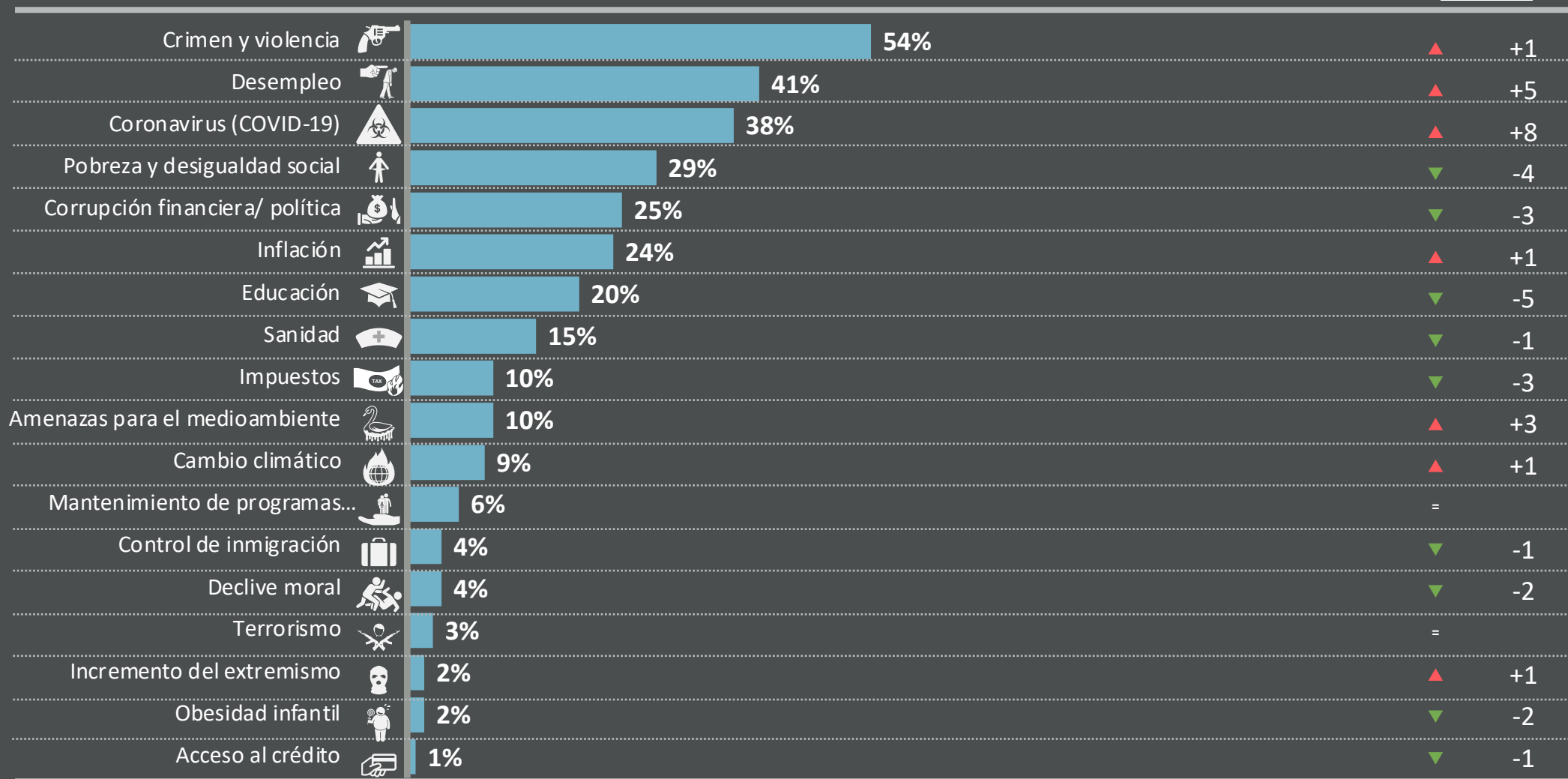
PREOCUPACIONES DE MÉXICO

De los siguientes temas, ¿cuáles son los tres que encuentra más preocupantes en su país?

% de cambio
comparado con el mes
anterior

Mencionado en Febrero 2022 (%)

Ene 2021



Base: Muestra representativa de los adultos mexicanos entre 16 y 74 años. Febrero 2022: 500; Enero 2021: 501.

Fuente : Global Advisor

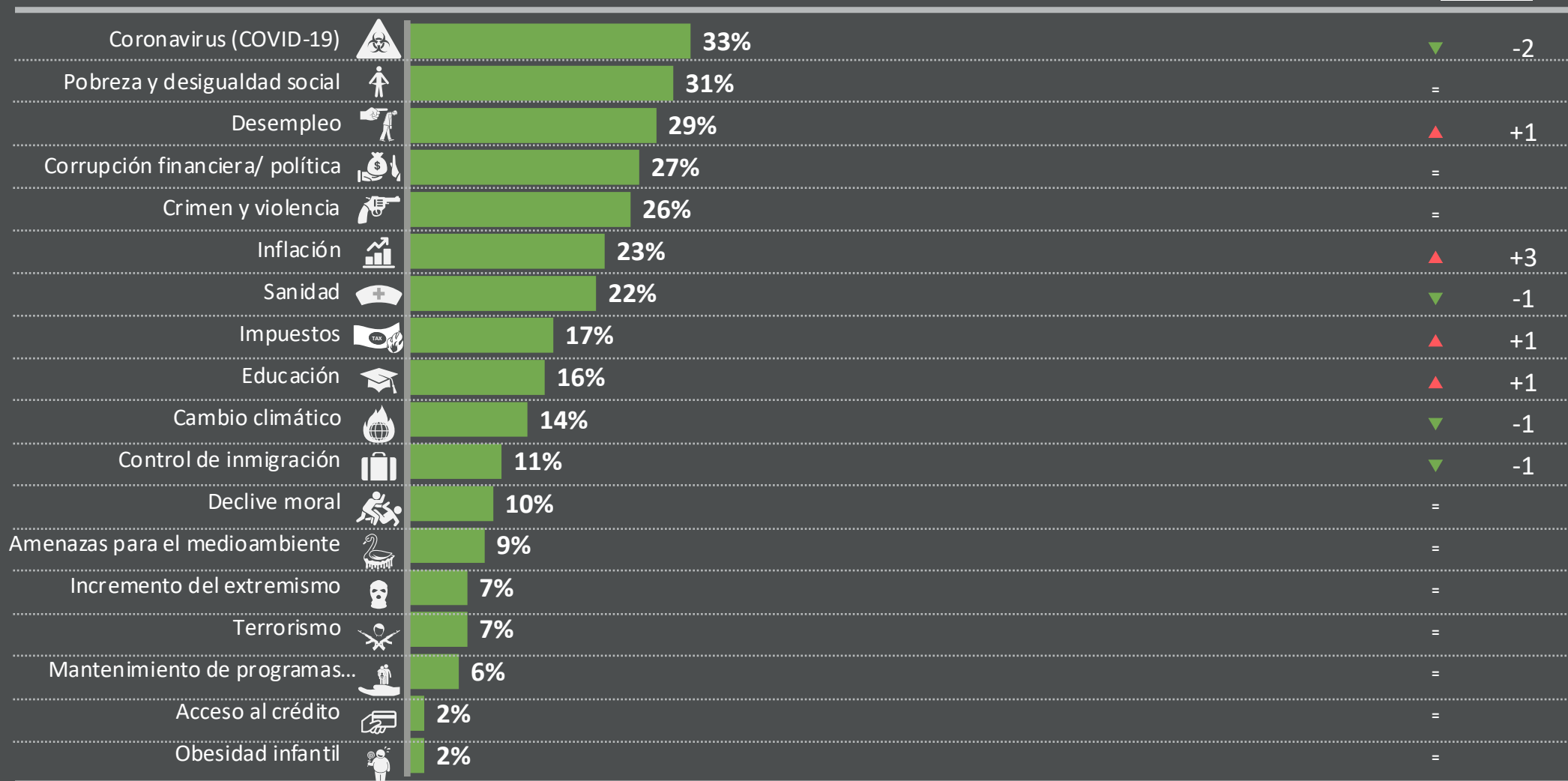
PREOCUPACIONES EN EL MUNDO

De los siguientes temas, ¿cuáles son los tres que encuentra más preocupantes en su país?

% de cambio
comparado con el mes
anterior

Mencionado en Febrero 2022 (%)

Ene 2021

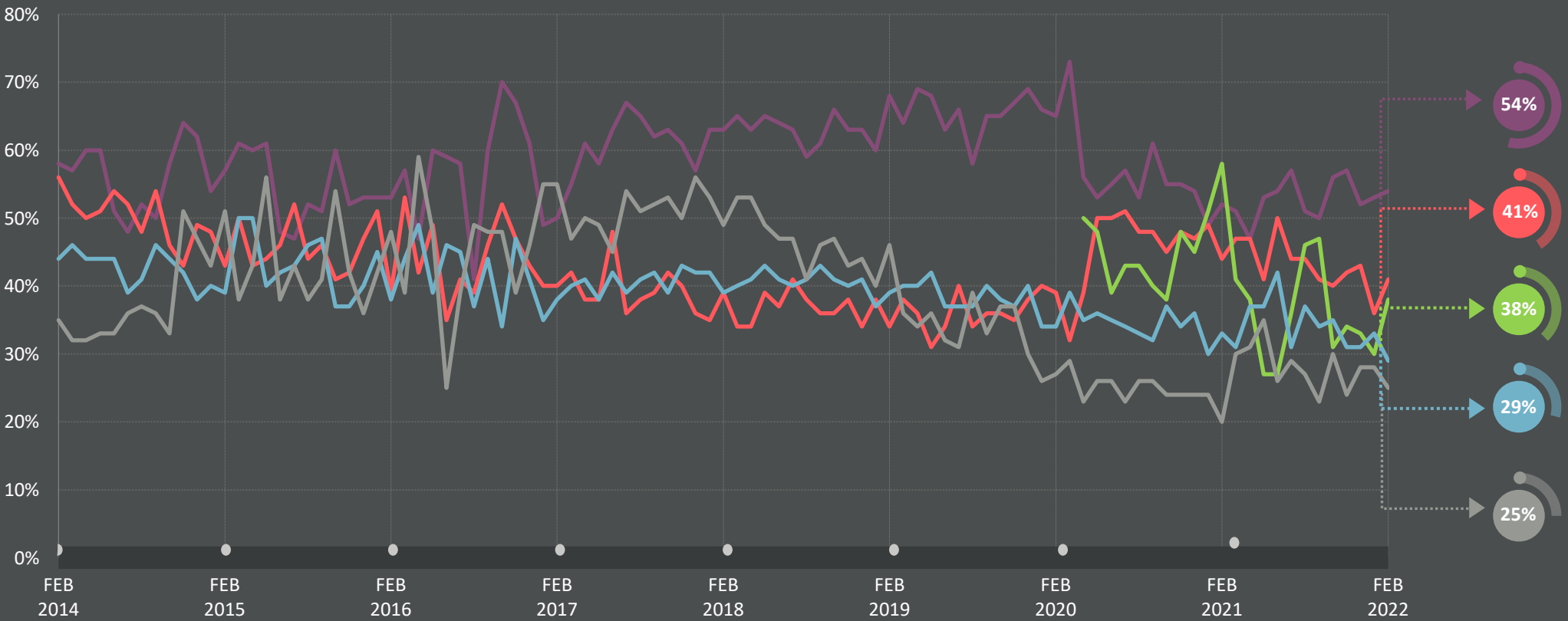



Base: Muestra representativa de adultos entre 16 y 74 años. Febrero 2022: 19,022; Enero 2021: 19,486.

Fuente : Global Advisor


5 PRINCIPALES PREOCUPACIONES ACTUALES EN MÉXICO : TENDENCIAS A LARGO PLAZO

De los siguientes temas, ¿cuáles son los tres que encuentra más preocupantes en su país?







Crimen y violencia




Desempleo



Coronavirus (COVID-19)



Pobreza y desigualdad social



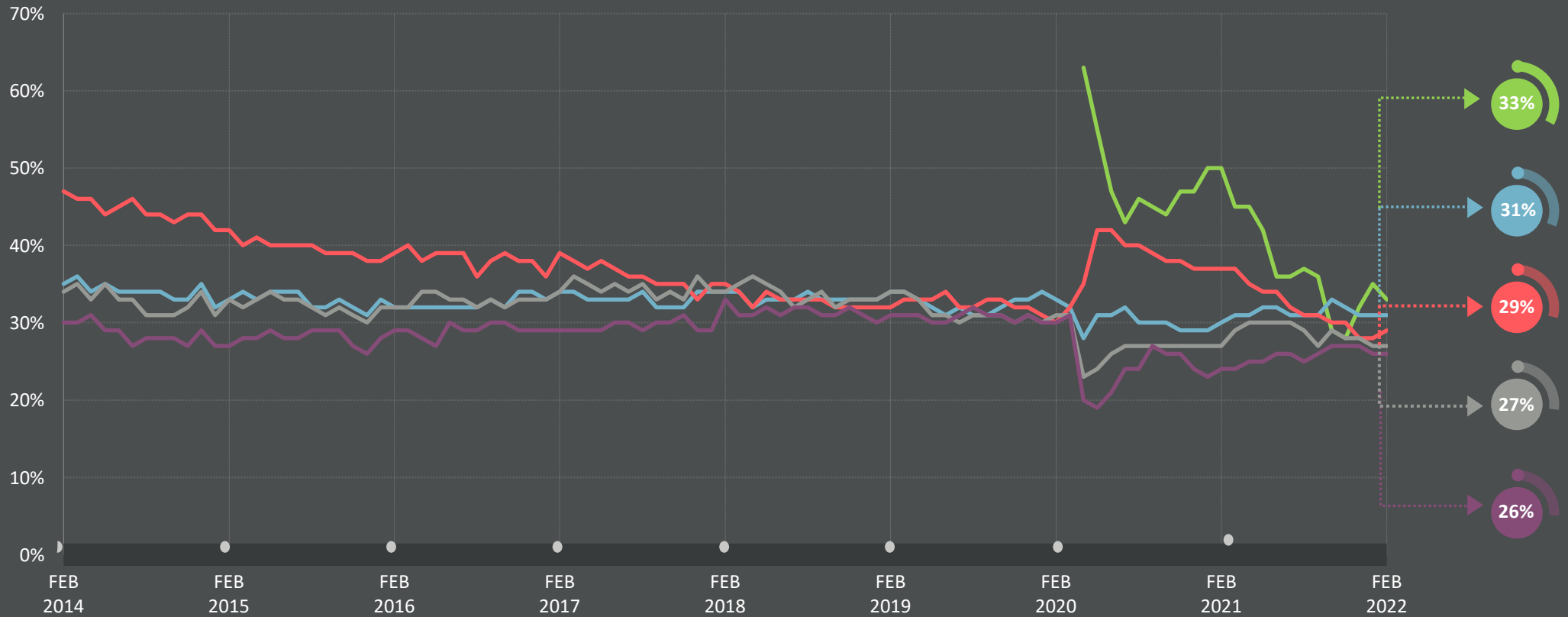
Corrupción financiera/ política

Base: muestra representativa de adultos de todo el mundo de 16 y 74. c.19022 al mes
Fuente : Global Advisor

5 PREOCUPACIONES PRINCIPALES EN EL MUNDO

TENDENCIAS A LARGO PLAZO

De los siguientes temas, ¿cuáles son los tres que encuentra más preocupantes en su país?



Coronavirus (COVID-19)



Pobreza y desigualdad social



Desempleo



Corrupción financiera/ política



Crimen y violencia

Base: Representative sample of adults aged 16-64, c.18,000-21,000 per month.

Fuente : Global Advisor

PREOCUPACIONES EN EL MUNDO

COMPARACIÓN POR PAÍSES



- Preocupaciones principales por países
- Las 3 principales preocupaciones por países
- Comparación por países de las 5 principales preocupaciones en México

MÉXICO VS. GLOBAL

1 | CRIMEN Y VIOLENCIA

De los siguientes temas, ¿cuáles son los tres que encuentra más preocupantes en su país?

% de cambio comparado con el mes anterior

(%) preocupados en Febrero 2022 en cada país

Ene 2021

País	Feb 2022 (%)	Ene 2021 (%)	Cambio
MUNDO	26%	=	=
SUECIA	59%	-7	▼
MÉXICO	54%	+1	▲
PERÚ	52%	+5	▲
SUDÁFRICA	51%	+2	▲
CHILE	48%	=	=
ARGENTINA	43%	+4	▲
ISRAEL	43%	+1	▲
COLOMBIA	34%	+1	▲
BRASIL	27%	-1	▼
EE.UU.	26%	-1	▼
FRANCIA	25%	+1	▲
BÉLGICA	24%	+2	▲
INDIA	24%	+2	▲
GRAN BRETAÑA	20%	=	=
NETHERLANDS	20%	-6	▼
AUSTRALIA	19%	-1	▼
ITALIA	18%	+2	▲
TURQUÍA	18%	-7	▼
ALEMANIA	17%	=	=
ESPAÑA	17%	+5	▲
MALASIA	16%	+1	▲
JAPÓN	15%	+1	▲
CANADÁ	14%	=	=
RUSIA	13%	+2	▲
COREA DEL SUR	12%	=	=
HUNGRÍA	11%	+1	▲
ARABIA SAUDÍ	10%	+1	▲
POLONIA	7%	+4	▲

Base: Muestra representativa de adultos entre 16 y 74 años en 27 países participantes. Febrero 2022: 19,022; Enero 2021: 19,486.

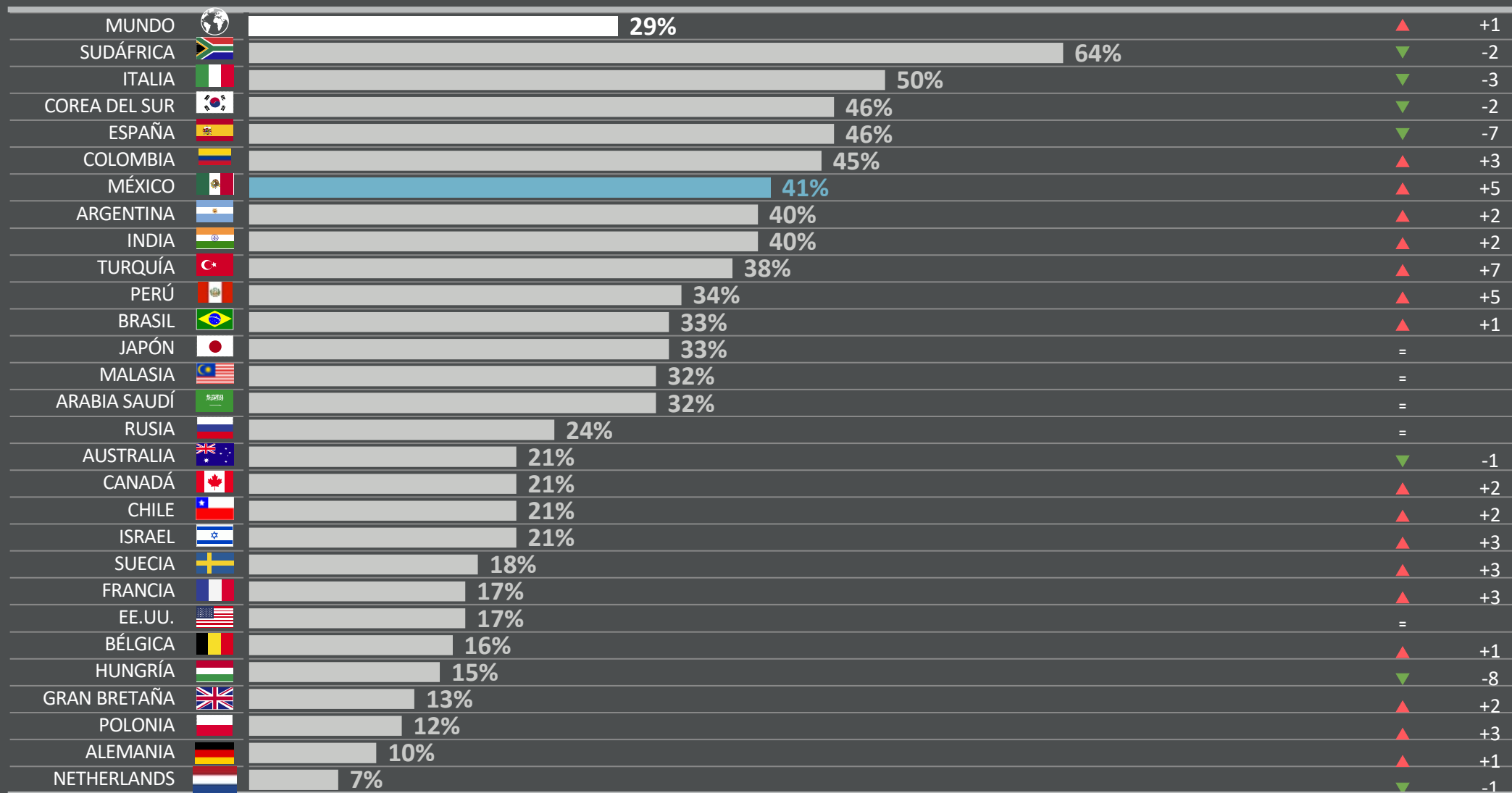
Fuente : Global Advisor

De los siguientes temas, ¿cuáles son los tres que encuentra más preocupantes en su país?

% de cambio comparado con el mes anterior

(%) preocupados en Febrero 2022 en cada país

Ene 2021



Base: Muestra representativa de adultos entre 16 y 74 años en 27 países participantes. Febrero 2022: 19,022; Enero 2021: 19,486.

Fuente : Global Advisor

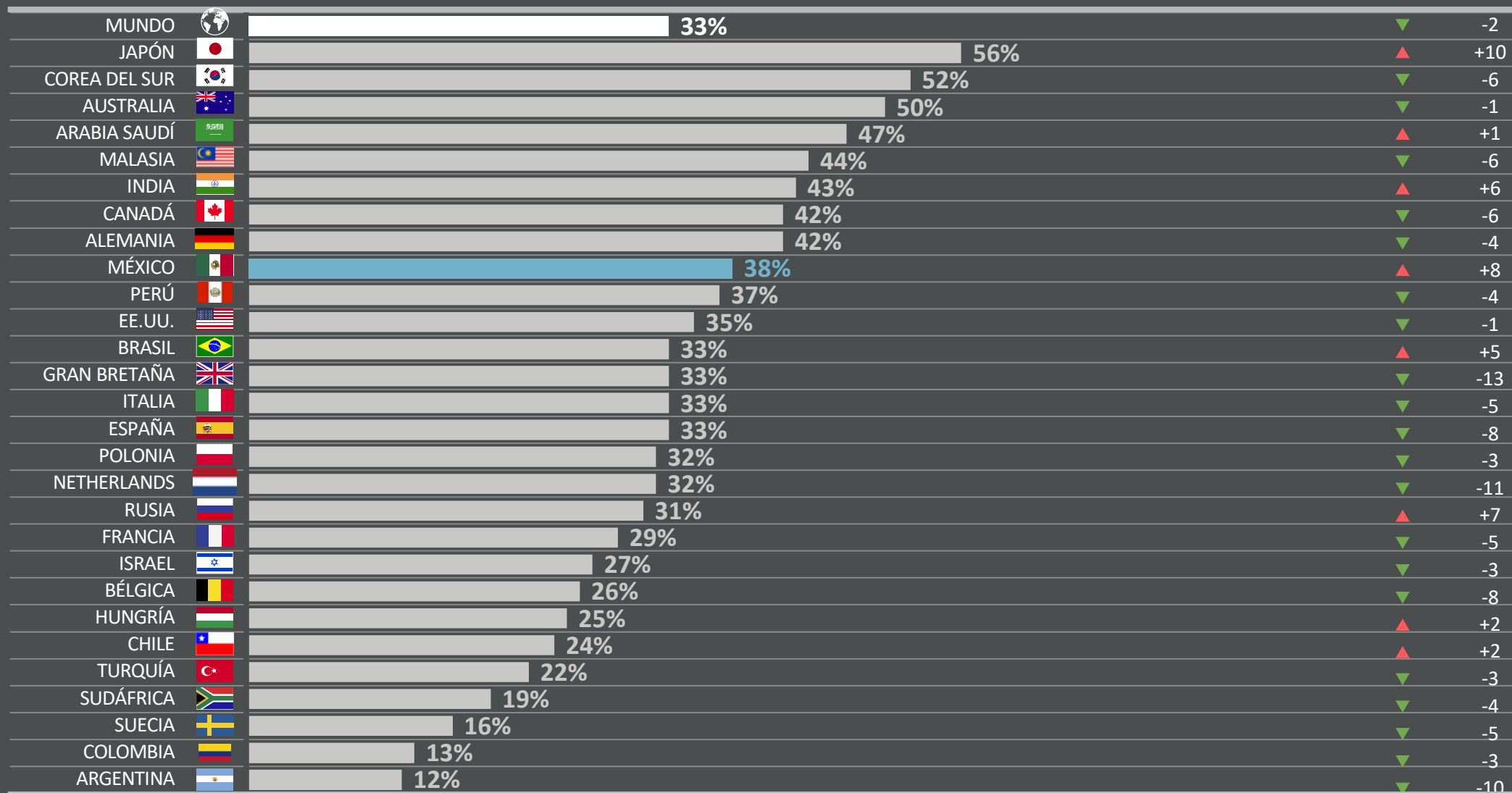
3 | CORONAVIRUS (COVID-19)

De los siguientes temas, ¿cuáles son los tres que encuentra más preocupantes en su país?

% de cambio comparado con el mes anterior

(%) preocupados en Febrero 2022 en cada país

Ene 2021



Base: Muestra representativa de adultos entre 16 y 74 años en 27 países participantes. Febrero 2022: 19,022; Enero 2021: 19,486.

Fuente : Global Advisor

4 | POBREZA Y DESIGUALDAD SOCIAL

De los siguientes temas, ¿cuáles son los tres que encuentra más preocupantes en su país?

% de cambio comparado con el mes anterior

(%) preocupados en Febrero 2022 en cada país

Ene 2021

País	Feb 2022 (%)	Ene 2021 (%)	Cambio
MUNDO	31%	=	=
RUSIA	57%	+4	▲
BRASIL	43%	=	=
HUNGRÍA	43%	+5	▲
TURQUÍA	43%	+3	▲
COLOMBIA	39%	-4	▼
JAPÓN	38%	+1	▲
NETHERLANDS	38%	+10	▲
ALEMANIA	36%	-1	▼
ARGENTINA	35%	+1	▲
BÉLGICA	34%	+3	▲
CHILE	33%	-5	▼
SUDÁFRICA	33%	-1	▼
COREA DEL SUR	32%	+1	▲
FRANCIA	31%	+3	▲
ISRAEL	30%	-3	▼
ITALIA	30%	+1	▲
MÉXICO	29%	-4	▼
ESPAÑA	28%	-2	▼
MALASIA	26%	+1	▲
GRAN BRETAÑA	25%	+1	▲
PERÚ	25%	+2	▲
CANADÁ	24%	-2	▼
AUSTRALIA	22%	+1	▲
INDIA	22%	-1	▼
SUECIA	22%	+2	▲
POLONIA	17%	-2	▼
EE.UU.	17%	=	=
ARABIA SAUDÍ	16%	-5	▼

Base: Muestra representativa de adultos entre 16 y 74 años en 27 países participantes. Febrero 2022: 19,022; Enero 2021: 19,486.

Fuente : Global Advisor

5 | CORRUPCIÓN FINANCIERA/ POLÍTICA

De los siguientes temas, ¿cuáles son los tres que encuentra más preocupantes en su país?

% de cambio comparado con el mes anterior

(%) preocupados en Febrero 2022 en cada país

Ene 2021

País	Feb 2022 (%)	Ene 2021 (%)	Cambio
MUNDO	27%	=	=
SUDÁFRICA	57%	+1	▲
MALASIA	55%	+2	▲
HUNGRÍA	53%	+5	▲
PERÚ	45%	-10	▼
COLOMBIA	44%	-3	▼
RUSIA	44%	+1	▲
ARGENTINA	31%	+1	▲
COREA DEL SUR	30%	-4	▼
BRASIL	28%	=	=
INDIA	28%	-5	▼
ISRAEL	27%	+4	▲
ESPAÑA	27%	+2	▲
GRAN BRETAÑA	25%	+7	▲
MÉXICO	25%	-3	▼
POLONIA	24%	-6	▼
EE.UU.	23%	+3	▲
TURQUÍA	22%	-2	▼
AUSTRALIA	18%	+1	▲
BÉLGICA	18%	=	=
CHILE	17%	-9	▼
ITALIA	16%	-2	▼
ARABIA SAUDÍ	16%	-3	▼
CANADÁ	13%	=	=
ALEMANIA	13%	+1	▲
NETHERLANDS	13%	-1	▼
FRANCIA	12%	+2	▲
JAPÓN	12%	-5	▼
SUECIA	10%	+1	▲

Base: Muestra representativa de adultos entre 16 y 74 años en 27 países participantes. Febrero 2022: 19,022; Enero 2021: 19,486.

Fuente : Global Advisor



PREOCUPACIONES EN EL MUNDO

COMPARACIÓN POR PAÍSES

Country comparison of all 18 concerns

PREOCUPACIONES EN EL MUNDO

1 | CORONAVIRUS (COVID-19)

De los siguientes temas, ¿cuáles son los tres que encuentra más preocupantes en su país?

% de cambio comparado con el mes anterior

(%) preocupados en Febrero 2022 en cada país

Ene 2021

País	Feb 2022 (%)	Ene 2021 (%)	Cambio
MUNDO	33%	-	-2
JAPÓN	56%	-	+10
COREA DEL SUR	52%	-	-6
AUSTRALIA	50%	-	-1
ARABIA SAUDÍ	47%	-	+1
MALASIA	44%	-	-6
INDIA	43%	-	+6
CANADÁ	42%	-	-6
ALEMANIA	42%	-	-4
MÉXICO	38%	-	+8
PERÚ	37%	-	-4
EE.UU.	35%	-	-1
BRASIL	33%	-	+5
GRAN BRETAÑA	33%	-	-13
ITALIA	33%	-	-5
ESPAÑA	33%	-	-8
POLONIA	32%	-	-3
NETHERLANDS	32%	-	-11
RUSIA	31%	-	+7
FRANCIA	29%	-	-5
ISRAEL	27%	-	-3
BÉLGICA	26%	-	-8
HUNGRÍA	25%	-	+2
CHILE	24%	-	+2
TURQUÍA	22%	-	-3
SUDÁFRICA	19%	-	-4
SUECIA	16%	-	-5
COLOMBIA	13%	-	-3
ARGENTINA	12%	-	-10

Base: Muestra representativa de adultos entre 16 y 74 años en 27 países participantes. Febrero 2022: 19,022; Enero 2021: 19,486.

Fuente : Global Advisor

PREOCUPACIONES EN EL MUNDO

2 | POBREZA Y DESIGUALDAD SOCIAL

De los siguientes temas, ¿cuáles son los tres que encuentra más preocupantes en su país?

% de cambio comparado con el mes anterior

(%) preocupados en Febrero 2022 en cada país

Ene 2021

País	Feb 2022 (%)	Ene 2021 (%)	Cambio
MUNDO	31%	=	=
RUSIA	57%	+4	▲
BRASIL	43%	=	=
HUNGRÍA	43%	+5	▲
TURQUÍA	43%	+3	▲
COLOMBIA	39%	-4	▼
JAPÓN	38%	+1	▲
NETHERLANDS	38%	+10	▲
ALEMANIA	36%	-1	▼
ARGENTINA	35%	+1	▲
BÉLGICA	34%	+3	▲
CHILE	33%	-5	▼
SUDÁFRICA	33%	-1	▼
COREA DEL SUR	32%	+1	▲
FRANCIA	31%	+3	▲
ISRAEL	30%	-3	▼
ITALIA	30%	+1	▲
MÉXICO	29%	-4	▼
ESPAÑA	28%	-2	▼
MALASIA	26%	+1	▲
GRAN BRETAÑA	25%	+1	▲
PERÚ	25%	+2	▲
CANADÁ	24%	-2	▼
AUSTRALIA	22%	+1	▲
INDIA	22%	-1	▼
SUECIA	22%	+2	▲
POLONIA	17%	-2	▼
EE.UU.	17%	=	=
ARABIA SAUDÍ	16%	-5	▼

Base: Muestra representativa de adultos entre 16 y 74 años en 27 países participantes. Febrero 2022: 19,022; Enero 2021: 19,486.

Fuente : Global Advisor

PREOCUPACIONES EN EL MUNDO

3 | DESEMPLEO

De los siguientes temas, ¿cuáles son los tres que encuentra más preocupantes en su país?

% de cambio comparado con el mes anterior

(%) preocupados en Febrero 2022 en cada país

Ene 2021

País	Feb 2022 (%)	Ene 2021 (%)	Cambio
MUNDO	29%		+1
SUDÁFRICA	64%		-2
ITALIA	50%		-3
COREA DEL SUR	46%		-2
ESPAÑA	46%		-7
COLOMBIA	45%		+3
MÉXICO	41%		+5
ARGENTINA	40%		+2
INDIA	40%		+2
TURQUÍA	38%		+7
PERÚ	34%		+5
BRASIL	33%		+1
JAPÓN	33%		=
MALASIA	32%		=
ARABIA SAUDÍ	32%		=
RUSIA	24%		=
AUSTRALIA	21%		-1
CANADÁ	21%		+2
CHILE	21%		+2
ISRAEL	21%		+3
SUECIA	18%		+3
FRANCIA	17%		+3
EE.UU.	17%		=
BÉLGICA	16%		+1
HUNGRÍA	15%		-8
GRAN BRETAÑA	13%		+2
POLONIA	12%		+3
ALEMANIA	10%		+1
NETHERLANDS	7%		-1

Base: Muestra representativa de adultos entre 16 y 74 años en 27 países participantes. Febrero 2022: 19,022; Enero 2021: 19,486.

Fuente : Global Advisor

PREOCUPACIONES EN EL MUNDO

4 | CORRUPCIÓN FINANCIERA/ POLÍTICA

De los siguientes temas, ¿cuáles son los tres que encuentra más preocupantes en su país?

% de cambio comparado con el mes anterior

(%) preocupados en Febrero 2022 en cada país

Ene 2021

País	Feb 2022 (%)	Ene 2021 (%)	Cambio
MUNDO	27%	=	=
SUDÁFRICA	57%	+1	▲
MALASIA	55%	+2	▲
HUNGRÍA	53%	+5	▲
PERÚ	45%	-10	▼
COLOMBIA	44%	-3	▼
RUSIA	44%	+1	▲
ARGENTINA	31%	+1	▲
COREA DEL SUR	30%	-4	▼
BRASIL	28%	=	=
INDIA	28%	-5	▼
ISRAEL	27%	+4	▲
ESPAÑA	27%	+2	▲
GRAN BRETAÑA	25%	+7	▲
MÉXICO	25%	-3	▼
POLONIA	24%	-6	▼
EE.UU.	23%	+3	▲
TURQUÍA	22%	-2	▼
AUSTRALIA	18%	+1	▲
BÉLGICA	18%	=	=
CHILE	17%	-9	▼
ITALIA	16%	-2	▼
ARABIA SAUDÍ	16%	-3	▼
CANADÁ	13%	=	=
ALEMANIA	13%	+1	▲
NETHERLANDS	13%	-1	▼
FRANCIA	12%	+2	▲
JAPÓN	12%	-5	▼
SUECIA	10%	+1	▲

Base: Muestra representativa de adultos entre 16 y 74 años en 27 países participantes. Febrero 2022: 19,022; Enero 2021: 19,486.

Fuente : Global Advisor

PREOCUPACIONES EN EL MUNDO

5 | CRIMEN Y VIOLENCIA

De los siguientes temas, ¿cuáles son los tres que encuentra más preocupantes en su país?

% de cambio comparado con el mes anterior

(%) preocupados en Febrero 2022 en cada país

Ene 2021

País	Feb 2022 (%)	Ene 2021 (%)	Cambio
MUNDO	26%	=	=
SUECIA	59%	-7	▼
MÉXICO	54%	+1	▲
PERÚ	52%	+5	▲
SUDÁFRICA	51%	+2	▲
CHILE	48%	=	=
ARGENTINA	43%	+4	▲
ISRAEL	43%	+1	▲
COLOMBIA	34%	+1	▲
BRASIL	27%	-1	▼
EE.UU.	26%	-1	▼
FRANCIA	25%	+1	▲
BÉLGICA	24%	+2	▲
INDIA	24%	+2	▲
GRAN BRETAÑA	20%	=	=
NETHERLANDS	20%	-6	▼
AUSTRALIA	19%	-1	▼
ITALIA	18%	+2	▲
TURQUÍA	18%	-7	▼
ALEMANIA	17%	=	=
ESPAÑA	17%	+5	▲
MALASIA	16%	+1	▲
JAPÓN	15%	+1	▲
CANADÁ	14%	=	=
RUSIA	13%	+2	▲
COREA DEL SUR	12%	=	=
HUNGRÍA	11%	+1	▲
ARABIA SAUDÍ	10%	+1	▲
POLONIA	7%	+4	▲

Base: Muestra representativa de adultos entre 16 y 74 años en 27 países participantes. Febrero 2022: 19,022; Enero 2021: 19,486.

Fuente : Global Advisor

PREOCUPACIONES EN EL MUNDO

6 | INFLACIÓN

De los siguientes temas, ¿cuáles son los tres que encuentra más preocupantes en su país?

% de cambio comparado con el mes anterior

(%) preocupados en Febrero 2022 en cada país

Ene 2021

País	Feb 2022 (%)	Ene 2021 (%)	Cambio
MUNDO	23%		+3
ARGENTINA	56%		+3
POLONIA	56%		+3
TURQUÍA	51%		+6
CANADÁ	35%		+5
EE.UU.	34%		+5
GRAN BRETAÑA	31%		+12
RUSIA	31%		-1
MALASIA	25%		+7
BRASIL	24%		-1
HUNGRÍA	24%		-2
MÉXICO	24%		+1
ALEMANIA	23%		+4
CHILE	22%		-1
FRANCIA	22%		+9
PERÚ	21%		+3
BÉLGICA	20%		+7
COLOMBIA	20%		+3
COREA DEL SUR	19%		+4
AUSTRALIA	17%		+2
ITALIA	15%		+6
JAPÓN	12%		+2
SUDÁFRICA	12%		+1
NETHERLANDS	11%		+2
ESPAÑA	11%		+2
INDIA	10%		-1
ISRAEL	10%		+3
ARABIA SAUDÍ	10%		+2
SUECIA	8%		+4

Base: Muestra representativa de adultos entre 16 y 74 años en 27 países participantes. Febrero 2022: 19,022; Enero 2021: 19,486.

Fuente : Global Advisor

PREOCUPACIONES EN EL MUNDO

7 | SANIDAD

De los siguientes temas, ¿cuáles son los tres que encuentra más preocupantes en su país?

% de cambio comparado con el mes anterior

(%) preocupados en Febrero 2022 en cada país

Ene 2021

País	Feb 2022 (%)	Ene 2021 (%)	Cambio
MUNDO	22%	-	-1
HUNGRÍA	54%	-	-4
POLONIA	47%	+	+2
CANADÁ	39%	=	=
NETHERLANDS	39%	+	+1
BRASIL	36%	-	-2
AUSTRALIA	34%	+	+3
RUSIA	32%	=	=
ESPAÑA	32%	-	-3
GRAN BRETAÑA	30%	-	-8
SUECIA	27%	+	+2
EE.UU.	23%	-	-1
BÉLGICA	22%	+	+1
FRANCIA	21%	-	-1
JAPÓN	21%	+	+6
INDIA	20%	-	-1
ITALIA	19%	+	+2
ALEMANIA	16%	-	-3
CHILE	15%	-	-3
MÉXICO	15%	-	-1
PERÚ	14%	-	-3
COLOMBIA	13%	=	=
ISRAEL	10%	-	-2
ARABIA SAUDÍ	10%	-	-3
SUDÁFRICA	10%	-	-2
MALASIA	9%	-	-1
ARGENTINA	7%	+	+2
COREA DEL SUR	7%	-	-1
TURQUÍA	2%	-	-1

Base: Muestra representativa de adultos entre 16 y 74 años en 27 países participantes. Febrero 2022: 19,022; Enero 2021: 19,486.

Fuente : Global Advisor

PREOCUPACIONES EN EL MUNDO

8 | IMPUESTOS

De los siguientes temas, ¿cuáles son los tres que encuentra más preocupantes en su país?

% de cambio comparado con el mes anterior

(%) preocupados en Febrero 2022 en cada país

Ene 2021

País	Feb 2022 (%)	Ene 2021 (%)	Cambio
MUNDO	17%		+1
BÉLGICA	34%		+4
ARABIA SAUDÍ	34%		-1
ITALIA	31%		-2
POLONIA	31%		+7
ISRAEL	27%		+7
FRANCIA	22%		+6
ESPAÑA	22%		+7
JAPÓN	21%		+2
TURQUÍA	21%		+4
CANADÁ	20%		-2
ARGENTINA	19%		-1
COLOMBIA	19%		+2
COREA DEL SUR	18%		+2
GRAN BRETAÑA	15%		+5
SUECIA	15%		=
BRASIL	13%		-2
NETHERLANDS	13%		-1
INDIA	12%		-2
EE.UU.	12%		-3
ALEMANIA	11%		+2
MÉXICO	10%		-3
RUSIA	10%		-1
AUSTRALIA	9%		-1
MALASIA	9%		=
CHILE	8%		+1
SUDÁFRICA	7%		+3
HUNGRÍA	3%		-2
PERÚ	2%		-2

Base: Muestra representativa de adultos entre 16 y 74 años en 27 países participantes. Febrero 2022: 19,022; Enero 2021: 19,486.

Fuente : Global Advisor

9 | EDUCACIÓN

De los siguientes temas, ¿cuáles son los tres que encuentra más preocupantes en su país?

% de cambio comparado con el mes anterior

(%) preocupados en Febrero 2022 en cada país

Ene 2021

País	Feb 2022 (%)	Cambio vs Ene 2021
MUNDO	16%	+1
ISRAEL	29%	+5
ARGENTINA	28%	+1
BRASIL	24%	+2
CHILE	23%	+2
COLOMBIA	23%	=
PERÚ	23%	-9
INDIA	21%	+3
MÉXICO	20%	-5
HUNGRÍA	18%	+3
RUSIA	18%	+1
FRANCIA	16%	+4
TURQUÍA	16%	-3
MALASIA	15%	=
POLONIA	15%	+7
ESPAÑA	15%	=
NETHERLANDS	14%	=
SUDÁFRICA	14%	+2
BÉLGICA	13%	+2
CANADÁ	13%	+5
ARABIA SAUDÍ	13%	-5
AUSTRALIA	12%	+1
ITALIA	11%	+3
ALEMANIA	9%	=
EE.UU.	8%	=
GRAN BRETAÑA	6%	-4
JAPÓN	6%	-4
SUECIA	6%	+1
COREA DEL SUR	5%	-1

Base: Muestra representativa de adultos entre 16 y 74 años en 27 países participantes. Febrero 2022: 19,022; Enero 2021: 19,486.

Fuente : Global Advisor

PREOCUPACIONES EN EL MUNDO






























10 | CAMBIO CLIMÁTICO

De los siguientes temas, ¿cuáles son los tres que encuentra más preocupantes en su país?

% de cambio comparado con el mes anterior

(%) preocupados en Febrero 2022 en cada país

Ene 2021

MUNDO		14%		-1
AUSTRALIA		29%		-3
ALEMANIA		29%		+1
NETHERLANDS		29%		+8
GRAN BRETAÑA		25%		-3
CANADÁ		24%		-6
BÉLGICA		19%		-3
FRANCIA		19%		-4
EE.UU.		19%		-5
ARABIA SAUDÍ		18%		+5
SUECIA		18%		-4
JAPÓN		17%		-3
ITALIA		16%		-2
INDIA		15%		-2
COREA DEL SUR		15%		+1
ESPAÑA		15%		-2
TURQUÍA		12%		+4
POLONIA		11%		-2
CHILE		10%		-4
MÉXICO		9%		+1
HUNGRÍA		8%		-1
MALASIA		8%		-3
COLOMBIA		7%		+3
ISRAEL		6%		-3
ARGENTINA		5%		+3
BRASIL		5%		=
SUDÁFRICA		5%		+1
PERÚ		4%		+2
RUSIA		3%		-1

Base: Muestra representativa de adultos entre 16 y 74 años en 27 países participantes. Febrero 2022: 19,022; Enero 2021: 19,486.

Fuente : Global Advisor






























PREOCUPACIONES EN EL MUNDO

11 | CONTROL DE INMIGRACIÓN

De los siguientes temas, ¿cuáles son los tres que encuentra más preocupantes en su país?

% de cambio comparado con el mes anterior

(%) preocupados en Febrero 2022 en cada país

			Ene 2021
MUNDO		11%	▼ -1
CHILE		34%	▲ +12
SUECIA		23%	▼ -5
GRAN BRETAÑA		21%	▼ -1
BÉLGICA		20%	▼ -7
FRANCIA		20%	▼ -4
ALEMANIA		20%	▼ -2
EE.UU.		19%	▲ +1
ITALIA		16%	▼ -2
NETHERLANDS		13%	▼ -7
TURQUÍA		12%	▼ -10
AUSTRALIA		11%	▲ +1
COLOMBIA		11%	=
SUDÁFRICA		11%	▲ +2
CANADÁ		10%	▲ +3
ESPAÑA		9%	=
PERÚ		8%	=
HUNGRÍA		7%	=
MALASIA		7%	▲ +2
POLONIA		7%	▼ -3
JAPÓN		5%	▼ -2
INDIA		4%	▲ +1
ISRAEL		4%	▼ -2
MÉXICO		4%	▼ -1
RUSIA		3%	▼ -4
ARGENTINA		2%	=
ARABIA SAUDÍ		2%	▲ +1
COREA DEL SUR		1%	▼ -1
BRASIL		*	▼ -1

Base: Muestra representativa de adultos entre 16 y 74 años en 27 países participantes. Febrero 2022: 19,022; Enero 2021: 19,486.

Fuente : Global Advisor

PREOCUPACIONES EN EL MUNDO






























12 | DECLIVE MORAL

De los siguientes temas, ¿cuáles son los tres que encuentra más preocupantes en su país?

% de cambio comparado con el mes anterior

(%) preocupados en Febrero 2022 en cada país

Ene 2021

MUNDO		10%	=	
ARABIA SAUDÍ		19%	▼	-2
EE.UU.		17%	▲	+2
COREA DEL SUR		15%	▲	+4
HUNGRÍA		14%	▲	+4
JAPÓN		14%	▼	-2
MALASIA		14%	▲	+1
POLONIA		13%	▲	+4
NETHERLANDS		13%	▼	-1
FRANCIA		12%	▼	-1
ALEMANIA		11%	▼	-1
GRAN BRETAÑA		11%	=	
ISRAEL		11%	▼	-4
ITALIA		11%	▲	+2
AUSTRALIA		10%	▲	+1
BÉLGICA		10%	▲	+1
CANADÁ		10%	▲	+1
RUSIA		10%	▼	-3
TURQUÍA		10%	▲	+1
ARGENTINA		7%	▼	-2
ESPAÑA		7%	▲	+1
SUECIA		7%	▼	-1
INDIA		5%	▼	-2
PERÚ		5%	▼	-2
SUDÁFRICA		5%	=	
BRASIL		4%	=	
CHILE		4%	▼	-2
COLOMBIA		4%	▼	-1
MÉXICO		4%	▼	-2

Base: Muestra representativa de adultos entre 16 y 74 años en 27 países participantes. Febrero 2022: 19,022; Enero 2021: 19,486.

Fuente : Global Advisor

PREOCUPACIONES EN EL MUNDO






































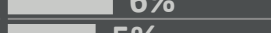







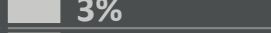





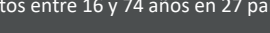






13 | AMENAZAS PARA EL MEDIOAMBIENTE

De los siguientes temas, ¿cuáles son los tres que encuentra más preocupantes en su país?

% de cambio comparado con el mes anterior

(%) preocupados en Febrero 2022 en cada país

Ene 2021

MUNDO			9%	=
ALEMANIA			15%	=
COREA DEL SUR			15%	▲ +5
SUECIA			14%	▲ +2
PERÚ			13%	▲ +8
NETHERLANDS			13%	=
AUSTRALIA			11%	▼ -1
BRASIL			11%	▼ -2
FRANCIA			11%	▼ -6
CANADÁ			10%	=
CHILE			10%	=
COLOMBIA			10%	▲ +1
INDIA			10%	▼ -1
MÉXICO			10%	▲ +3
BÉLGICA			9%	▼ -2
GRAN BRETAÑA			9%	▼ -1
ITALIA			9%	=
MALASIA			9%	▼ -4
JAPÓN			8%	▼ -1
ESPAÑA			8%	▲ +3
ARABIA SAUDÍ			7%	▼ -4
EE.UU.			6%	▼ -1
HUNGRÍA			5%	▲ +1
ISRAEL			5%	=
RUSIA			5%	▼ -3
POLONIA			4%	▼ -10
ARGENTINA			3%	▼ -1
SUDÁFRICA			3%	▼ -1
TURQUÍA			3%	▼ -1

Base: Muestra representativa de adultos entre 16 y 74 años en 27 países participantes. Febrero 2022: 19,022; Enero 2021: 19,486.

Fuente : Global Advisor

PREOCUPACIONES EN EL MUNDO



























































14 | INCREMENTO DEL EXTREMISMO

De los siguientes temas, ¿cuáles son los tres que encuentra más preocupantes en su país?

% de cambio comparado con el mes anterior

(%) preocupados en Febrero 2022 en cada país

Ene 2021

MUNDO			7%	=
SUECIA			18%	▲ +5
NETHERLANDS			17%	▲ +6
ALEMANIA			15%	=
FRANCIA			14%	=
EE.UU.			14%	▼ -2
CANADÁ			12%	▲ +7
BÉLGICA			11%	▼ -3
CHILE			9%	▲ +3
ISRAEL			9%	=
MALASIA			9%	▼ -1
ESPAÑA			9%	▼ -1
BRASIL			7%	=
COREA DEL SUR			7%	▲ +2
AUSTRALIA			6%	▼ -2
GRAN BRETAÑA			6%	▲ +1
INDIA			6%	▲ +1
ITALIA			6%	▲ +2
POLONIA			5%	▼ -4
HUNGRÍA			4%	▼ -1
TURQUÍA			4%	▼ -5
ARGENTINA			3%	▲ +1
COLOMBIA			3%	▲ +1
JAPÓN			3%	▲ +1
MÉXICO			2%	=
PERÚ			2%	=
RUSIA			2%	=
ARABIA SAUDÍ			2%	▼ -1
SUDÁFRICA			1%	▼ -1

Base: Muestra representativa de adultos entre 16 y 74 años en 27 países participantes. Febrero 2022: 19,022; Enero 2021: 19,486.

Fuente : Global Advisor

PREOCUPACIONES EN EL MUNDO


























































15 | TERRORISMO

De los siguientes temas, ¿cuáles son los tres que encuentra más preocupantes en su país?

% de cambio comparado con el mes anterior

(%) preocupados en Febrero 2022 en cada país

Ene 2021

MUNDO			7%	=
ISRAEL			28%	▼ -1
INDIA			14%	=
FRANCIA			13%	▼ -5
TURQUÍA			12%	=
ARABIA SAUDÍ			11%	▲ +3
EE.UU.			11%	▲ +3
PERÚ			10%	▲ +4
CHILE			9%	=
COLOMBIA			9%	▲ +1
ALEMANIA			9%	▲ +2
GRAN BRETAÑA			9%	▼ -1
SUECIA			9%	=
BÉLGICA			7%	▼ -1
NETHERLANDS			7%	=
MALASIA			5%	=
ESPAÑA			5%	▲ +3
AUSTRALIA			4%	▼ -1
RUSIA			4%	▲ +1
ITALIA			3%	▲ +1
JAPÓN			3%	▲ +1
MÉXICO			3%	=
POLONIA			3%	▲ +1
CANADÁ			2%	▲ +1
ARGENTINA			1%	=
BRASIL			1%	=
SUDÁFRICA			1%	=
COREA DEL SUR			1%	=
HUNGRÍA		*		▼ -2

Base: Muestra representativa de adultos entre 16 y 74 años en 27 países participantes. Febrero 2022: 19,022; Enero 2021: 19,486.

Fuente : Global Advisor






























PREOCUPACIONES EN EL MUNDO

16 | MANTENIMIENTO DE PROGRAMAS SOCIALES

De los siguientes temas, ¿cuáles son los tres que encuentra más preocupantes en su país?

% de cambio comparado con el mes anterior

(%) preocupados en Febrero 2022 en cada país

				Ene 2021
MUNDO		6%		=
JAPÓN		19%		▼ -1
SUECIA		19%		▲ +2
COREA DEL SUR		14%		▼ -2
GRAN BRETAÑA		8%		▲ +1
AUSTRALIA		7%		▼ -1
ITALIA		7%		=
POLONIA		7%		▲ +1
MÉXICO		6%		=
NETHERLANDS		6%		=
ESPAÑA		6%		=
CHILE		5%		▲ +1
INDIA		5%		▲ +1
ARGENTINA		4%		=
BÉLGICA		4%		▲ +1
CANADÁ		4%		▼ -1
FRANCIA		4%		▲ +1
ALEMANIA		4%		=
HUNGRÍA		4%		▲ +1
MALASIA		4%		▼ -1
ARABIA SAUDÍ		4%		▼ -2
EE.UU.		4%		▲ +1
BRASIL		3%		=
ISRAEL		3%		▼ -1
RUSIA		3%		▼ -3
TURQUÍA		3%		▲ +3
COLOMBIA		2%		▼ -1
SUDÁFRICA		2%		▲ +1
PERÚ		1%		=

Base: Muestra representativa de adultos entre 16 y 74 años en 27 países participantes. Febrero 2022: 19,022; Enero 2021: 19,486.

Fuente : Global Advisor

PREOCUPACIONES EN EL MUNDO

























































17 | ACCESO AL CRÉDITO

De los siguientes temas, ¿cuáles son los tres que encuentra más preocupantes en su país?

% de cambio comparado con el mes anterior

(%) preocupados en Febrero 2022 en cada país

Ene 2021

MUNDO			2%	=	
HUNGRÍA			4%	▼	-1
AUSTRALIA			3%	▲	+1
INDIA			3%	=	
RUSIA			3%	▼	-1
ARABIA SAUDÍ			3%	▲	+1
ARGENTINA			2%	=	
BÉLGICA			2%	▼	-1
CANADÁ			2%	=	
CHILE			2%	=	
FRANCIA			2%	▲	+2
ALEMANIA			2%	▲	+1
ITALIA			2%	=	
MALASIA			2%	=	
POLONIA			2%	▲	+1
COREA DEL SUR			2%	=	
EE.UU.			2%	▲	+1
COLOMBIA			1%	▼	-1
GRAN BRETAÑA			1%	=	
ISRAEL			1%	=	
JAPÓN			1%	▼	-1
MÉXICO			1%	▼	-1
PERÚ			1%	=	
NETHERLANDS			1%	▲	+1
SUDÁFRICA			1%	=	
ESPAÑA			1%	▼	-1
SUECIA			1%	▲	+1
BRASIL		*		▼	-1
TURQUÍA		*		▼	-2

Base: Muestra representativa de adultos entre 16 y 74 años en 27 países participantes. Febrero 2022: 19,022; Enero 2021: 19,486.

Fuente : Global Advisor

PREOCUPACIONES EN EL MUNDO






























18 | OBESIDAD INFANTIL

De los siguientes temas, ¿cuáles son los tres que encuentra más preocupantes en su país?

% de cambio comparado con el mes anterior

(%) preocupados en Febrero 2022 en cada país

Ene 2021

MUNDO		2%		=	
ARABIA SAUDÍ		13%		=	
INDIA		5%		▼	-2
CHILE		3%		▲	+1
ALEMANIA		3%		=	
MALASIA		3%		▲	+1
NETHERLANDS		3%		▼	-1
AUSTRALIA		2%		▼	-2
GRAN BRETAÑA		2%		=	
ISRAEL		2%		=	
MÉXICO		2%		▼	-2
PERÚ		2%		▲	+2
RUSIA		2%		=	
ESPAÑA		2%		▲	+1
SUECIA		2%		=	
EE.UU.		2%		▲	+1
ARGENTINA		1%		=	
BRASIL		1%		=	
CANADÁ		1%		=	
FRANCIA		1%		=	
HUNGRÍA		1%		▼	-1
ITALIA		1%		=	
POLONIA		1%		▼	-1
SUDÁFRICA		1%		=	
COREA DEL SUR		1%		▲	+1
BÉLGICA		*		▼	-2
COLOMBIA		*		=	
JAPÓN		*		▼	-1
TURQUÍA		*		=	

Base: Muestra representativa de adultos entre 16 y 74 años en 27 países participantes. Febrero 2022: 19,022; Enero 2021: 19,486.

Fuente : Global Advisor

METODOLOGÍA

The survey is conducted monthly in 28 countries around the world via the Ipsos Online Panel. The countries included are Argentina, Australia, Belgium, Brazil, Canada, Chile, Colombia, France, Great Britain, Germany, Hungary, India, Israel, Italy, Japan, Malaysia, Mexico, Netherlands, Peru, Poland, Russia, Saudi Arabia, South Africa, South Korea, Spain, Sweden, Turkey and the United States of America.

For the results of the survey presented herein, an international sample of {{1.19,022}} adults aged 18-74 in the US, South Africa, Turkey, Israel and Canada, and age 16-74 in all other countries, were interviewed between {{2.January}} {{3.21st}} {{4.2021}} and {{5.February}} {{6.4th}} {{7.2022}}. Approximately 1000+ individuals participated on a country by country basis via the Ipsos Online Panel.

The precision of Ipsos online polls are calculated using a credibility interval with a poll of 1,000 accurate to +/- 3.1 percentage points and of 500 accurate to +/- 4.5 percentage points. For more information on the Ipsos use of credibility intervals, please visit the Ipsos website.

Weighting has been employed to balance demographics and ensure that the sample's composition reflects that of the adult population according to the most recent country census data.

Un estudio con una muestra de este tamaño sin ponderar tendría un error estimado de +/- 3.1 puntos porcentuales para una muestra de 1000 individuos, y un error estimado de +/- 4.5 puntos porcentuales para una muestra de 500, para un nivel de confianza del 95%.

In 17 of the 28 countries surveyed internet penetration is sufficiently high to think of the samples as representative of the wider population within the age ranges covered: Argentina, Australia, Belgium, Canada, France, Germany, Hungary, Israel, Italy, Japan, Netherlands, Poland, South Korea, Spain, Sweden, Great Britain and United States.

Brazil, Chile, Colombia, India, Malaysia, Mexico, Russia, Peru, Saudi Arabia, South Africa and Turkey have lower levels of internet penetration and so these samples should not be considered nationally representative, and instead be considered to represent a more affluent, connected population. These are still a vital social group to understand in these countries, representing an important and emerging middle class.



Apéndice

Para más información

Simon Atkinson

Chief Knowledge Officer

✉ simon.atkinson@ipsos.com

Gideon Skinner

Research Director

✉ gideon.skinner@ipsos.com

Teodros Gebrekal

Senior Project Manager

✉ teodros.gebrekal@ipsos.com