

# ВІДПОВІДЬ СВІТУ НА ВІЙНУ В УКРАЇНІ

Global Advisor

Опитування у 27 країнах, проведене компанією Ipsos

Квітень 2022

Більше інформації: [www.ipsos.com/en/war-in-ukraine-april-2022](http://www.ipsos.com/en/war-in-ukraine-april-2022)

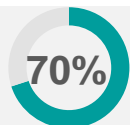
© Ipsos

**GAME CHANGERS**

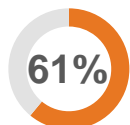


# КЛЮЧОВІ ВИСНОВКИ

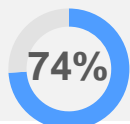
В середньому по 27 країнах:



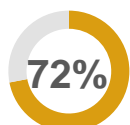
**Уважно стежать за новинами** про російське вторгнення в Україну



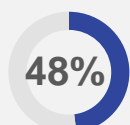
Вважають, що війна в Україні становить **значний ризик** для їхньої країни



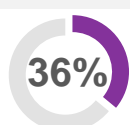
Вважають, що їхня країна має приймати українських **біженців**, які тікають від війни



Вважають, що їхня країна має **уникати того, щоб бути військово залученою** до цього конфлікту



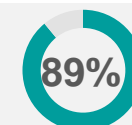
Підтримують їхню країну щодо введення **додаткових економічних санкцій** проти Росії



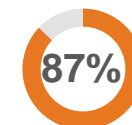
Підтримують їхню країну щодо **постачання зброї українським військовим**

Найвищий показник:

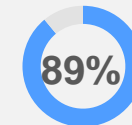
Японія



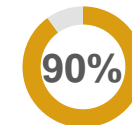
Японія



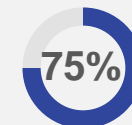
Швеція



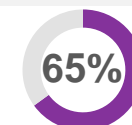
Угорщина



Велика Британія



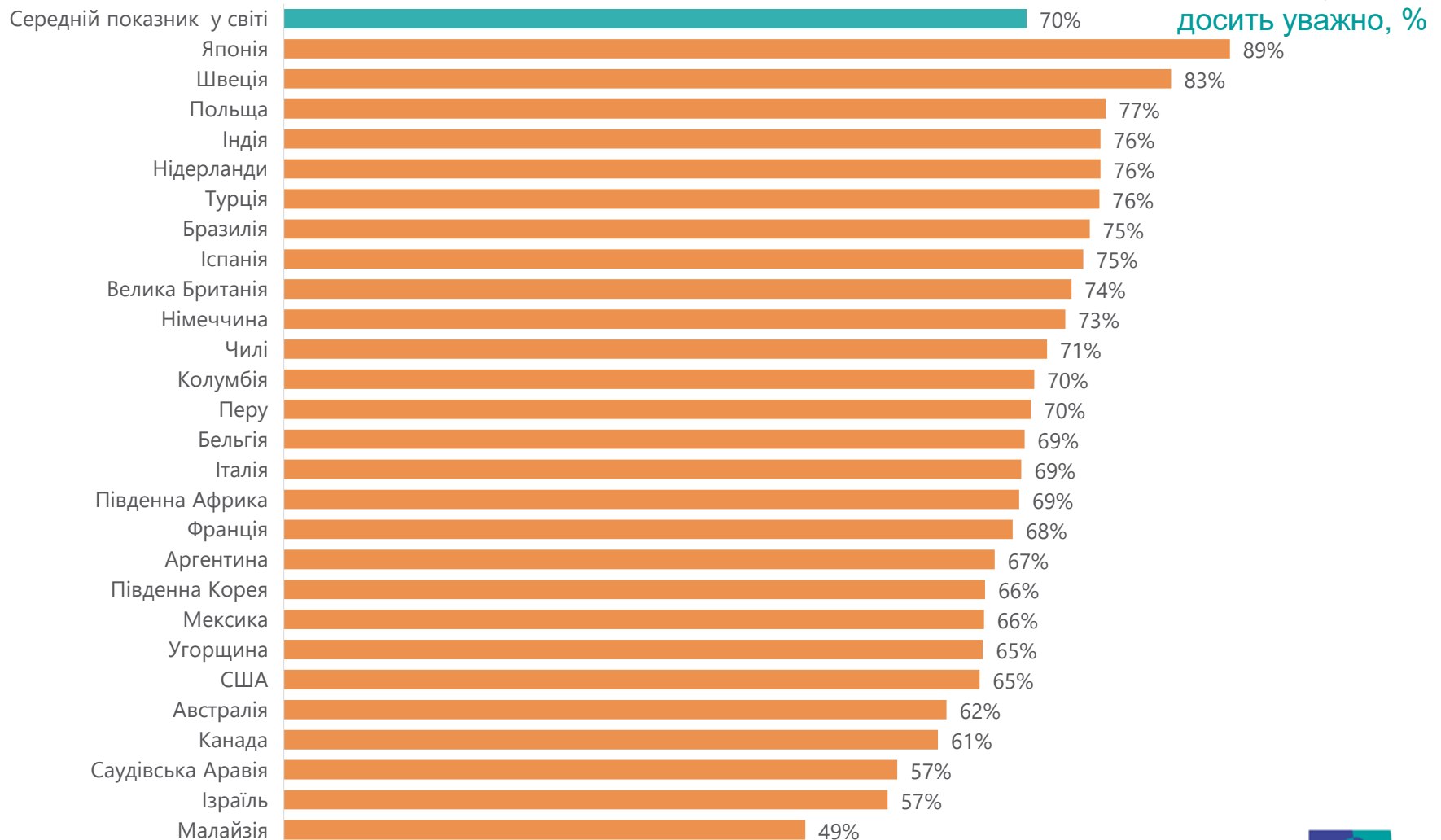
Нідерланди



# ПРИДІЛЕННЯ УВАГИ ВТОРГНЕННЮ В УКРАЇНУ

- Частка опитаних, яка уважно стежить за новинами про війну в Україні, коливається від 57% до 77%, крім трьох із 27 країн: Японії та Швеції, де цей показник є найвищим (89% та 83% відповідно) та Малайзії – з найнижчим показником (49%).

## Q. Наскільки уважно ви стежите, якщо взагалі стежите, за інформацією щодо вторгнення Росії в Україну?



База: Відповіді онлайн 19 000 дорослих віком до 75 років у 27 країнах. «Середній показник у світі» відображає середній результат для всіх країн, де проводилося опитування. Він не був скоригований до чисельності населення кожної країни і не призначений для представлення загального результату. Вибірki в Бразилії, Чилі, Колумбії, Індії, Ізраїлі, Малайзії, Мексиці, Перу, Саудівській Аравії, Південній Африці та Туреччині є більш міськими, більш освіченими та/або більш заможними, ніж загальне населення.

# ПРИДІЛЕННЯ УВАГИ ВТОРГНЕННЮ В УКРАЇНУ - ЗА ДЕМОГРАФІЄЮ

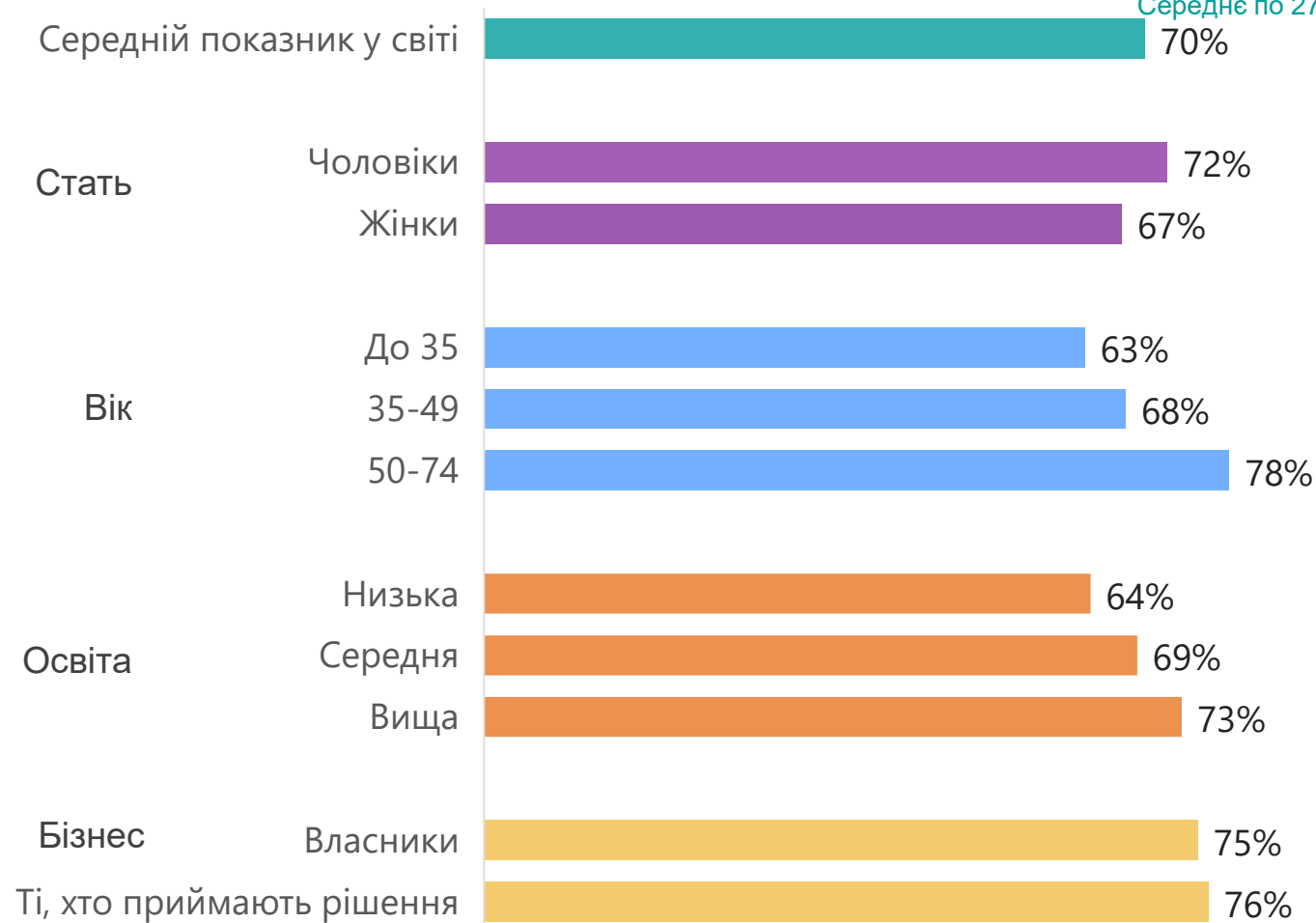
Q. Наскільки уважно ви стежите, якщо взагалі стежите, за інформацією щодо вторгнення Росії в Україну?

% Стежать дуже або досить уважно

Середнє по 27 країнах

■ Серед опитаних особливо схильні приділяти увагу війні в Україні

- люди старше 50 років,
- ті, хто має вищу освіту
- особи, які приймають рішення в бізнесі,



База: Відповіді онлайн 19 000 дорослих віком до 75 років у 27 країнах. «Середній показник у світі» відображає середній результат для всіх країн, де проводилося опитування. Він не був скоригований до чисельності населення кожної країни і не призначений для представлення загального результату. Вибірki в Бразилії, Чилі, Колумбії, Індії, Ізраїлі, Малайзії, Мексиці, Перу, Саудівській Аравії, Південній Африці та Туреччині є більш міськими, більш освіченими та/або більш заможними, ніж загальне населення.

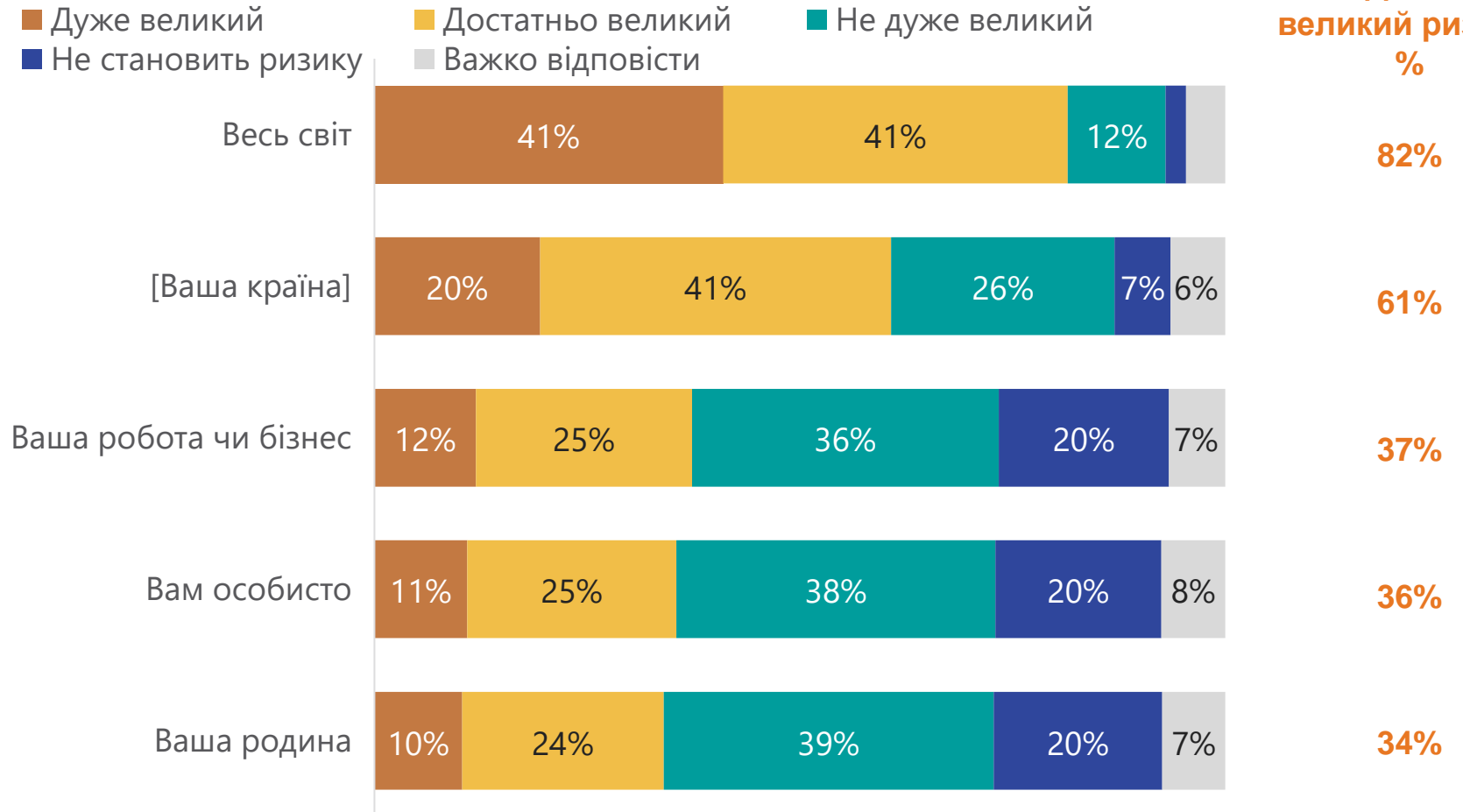
# СПРИЙНЯТТЯ РИЗИКІВ ВІЙНИ В УКРАЇНІ

Q. Який рівень ризику, на вашу думку, становить війна в Україні для переліченого нижче?

Середнє по 27 країнах

“Дуже великий” або “Достатньо великий ризик”, %

- У середньому більшість вважає, що війна в Україні становить більший ризик для світу (82%) та їхньої країни (61%), ніж для них самих (36%), власної сім’ї (34%), роботи чи бізнесу (37%).



База: Відповіді онлайн 19 000 дорослих віком до 75 років у 27 країнах. «Середній показник у світі» відображає середній результат для всіх країн, де проводилося опитування. Він не був скоригований до чисельності населення кожної країни і не призначений для представлення загального результату. Вибірki в Бразилії, Чилі, Колумбії, Індії, Ізраїлі, Малайзії, Мексиці, Перу, Саудівській Аравії, Південній Африці та Туреччині є більш міськими, більш освіченими та/або більш заможними, ніж загальне населення.

# СПРИЙНЯТТЯ РИЗИКІВ ВІЙНИ В УКРАЇНІ: НАЙБІЛЬШ СТУРБОВАНІ КРАЇНИ

Q. Який рівень ризику, на вашу думку, становить війна в Україні для переліченого нижче?

“Дуже великий” або “Достатньо великий ризик”, %  
Середнє по 27 країнах



Найвищий в країнах:

Японія (92%), Південна Корея (92%), Перу (91%), Південна Африка (89%)

Японія (87%), Польща (77%), Південна Корея (77%), Швеція (75%)

Індія (61%), Південна Корея (59%), Південна Африка (55%), Перу (52%)

Індія (56%), Японія (53%), Південна Корея (50%), Польща (50%)

Індія (52%), Японія (49%), Польща (49%), Італія (47%)

База: Відповіді онлайн 19 000 дорослих віком до 75 років у 27 країнах. «Середній показник у світі» відображає середній результат для всіх країн, де проводилося опитування. Він не був скоригований до чисельності населення кожної країни і не призначений для представлення загального результату. Вибірki в Бразилії, Чилі, Колумбії, Індії, Ізраїлі, Малайзії, Мексиці, Перу, Саудівській Аравії, Південній Африці та Туреччині є більш міськими, більш освіченими та/або більш заможними, ніж загальне населення.

# СПРИЙНЯТТЯ РИЗИКІВ ВІЙНИ В УКРАЇНІ – ПО КРАЇНАХ

Q. Який рівень ризику, на вашу думку, становить війна в Україні для переліченого нижче?

	Весь світ	[Ваша країна]	Ваша робота чи бізнес	Ви особисто	Ваша родина
<b>Середній показник у світі</b>	<b>82%</b>	<b>61%</b>	<b>37%</b>	<b>36%</b>	<b>34%</b>
Аргентина	85%	45%	24%	22%	20%
Австралія	84%	55%	29%	28%	31%
Бельгія	73%	52%	31%	32%	30%
Бразилія	81%	49%	31%	30%	29%
Канада	81%	52%	19%	19%	23%
Чилі	88%	54%	41%	34%	31%
Колумбія	85%	56%	38%	33%	35%
Франція	67%	51%	21%	25%	23%
Німеччина	78%	69%	36%	39%	35%
Велика Британія	84%	66%	33%	36%	37%
Угорщина	75%	68%	34%	36%	38%
Індія	82%	72%	61%	56%	52%
Ізраїль	72%	37%	12%	14%	12%
Італія	84%	74%	48%	48%	47%
Японія	92%	87%	49%	53%	49%
Малайзія	78%	50%	36%	35%	30%
Мексика	88%	49%	43%	33%	34%
Нідерланди	85%	67%	23%	26%	23%
Перу	91%	60%	52%	42%	39%
Польща	78%	77%	48%	50%	49%
Саудівська Аравія	61%	33%	31%	28%	29%
Південна Африка	89%	69%	55%	45%	44%
Південна Корея	92%	77%	59%	50%	43%
Іспанія	80%	58%	38%	31%	30%
Швеція	87%	75%	39%	40%	38%
Туреччина	80%	67%	33%	41%	36%
США	83%	72%	33%	33%	33%

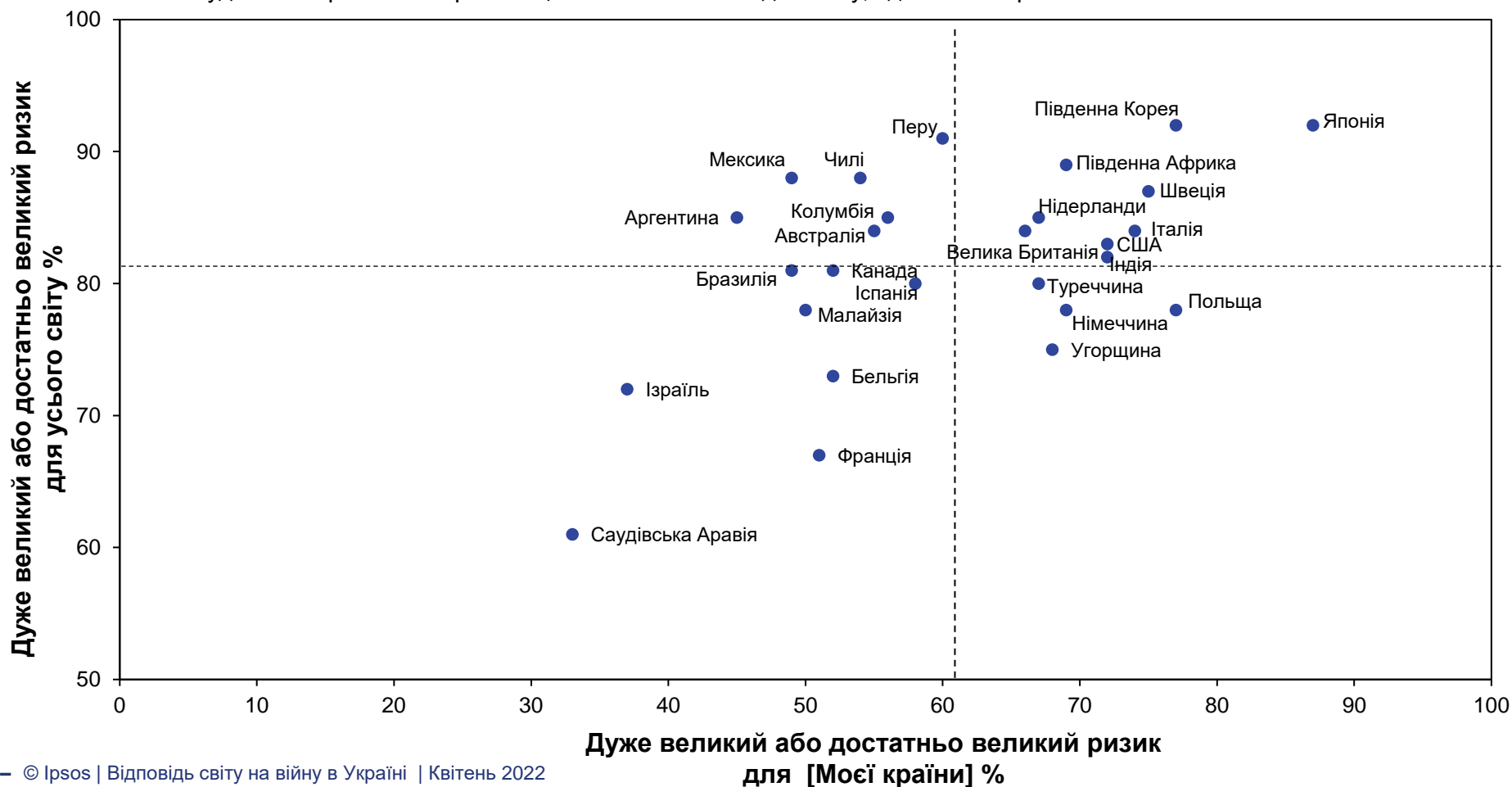
“Дуже великий” або “Достатньо великий ризик”, %

База: Відповіді онлайн 19 000 дорослих віком до 75 років у 27 країнах. «Середній показник у світі» відображає середній результат для всіх країн, де проводилося опитування. Він не був скоригований до чисельності населення кожної країни і не призначений для представлення загального результату. Вибірki в Бразилії, Чилі, Колумбії, Індії, Ізраїлі, Малайзії, Мексиці, Перу, Саудівській Аравії, Південній Африці та Туреччині є більш міськими, більш освіченими та/або більш заможними, ніж загальне населення.

# СПРИЙНЯТТЯ РИЗИКІВ ВІЙНИ В УКРАЇНІ – ДЛЯ УСЬОГО СВІТУ ТА КРАЇНИ

Q. Який рівень ризику, на вашу думку, становить війна в Україні для ... усього світу, ... для [Моєї країни]?

- Більшість опитаних в Японії вважають, що війна в Україні становить дуже великий або достатньо великий ризик і для світу в цілому, і для їхньої країни.
- У Саудівській Аравії такий ризик оцінюють найнижче і для світу, і для їхньої країни



	Весь світ	[Ваша країна]
<b>Середній показник у світі</b>	<b>82%</b>	<b>61%</b>
Аргентина	85%	45%
Австралія	84%	55%
Бельгія	73%	52%
Бразилія	81%	49%
Канада	81%	52%
Чилі	88%	54%
Колумбія	85%	56%
Франція	67%	51%
Німеччина	78%	69%
Велика Британія	84%	66%
Угорщина	75%	68%
Індія	82%	72%
Ізраїль	72%	37%
Італія	84%	74%
Японія	92%	87%
Малайзія	78%	50%
Мексика	88%	49%
Нідерланди	85%	67%
Перу	91%	60%
Польща	78%	77%
Саудівська Аравія	61%	33%
Південна Африка	89%	69%
Південна Корея	92%	77%
Іспанія	80%	58%
Швеція	87%	75%
Туреччина	80%	67%
США	83%	72%



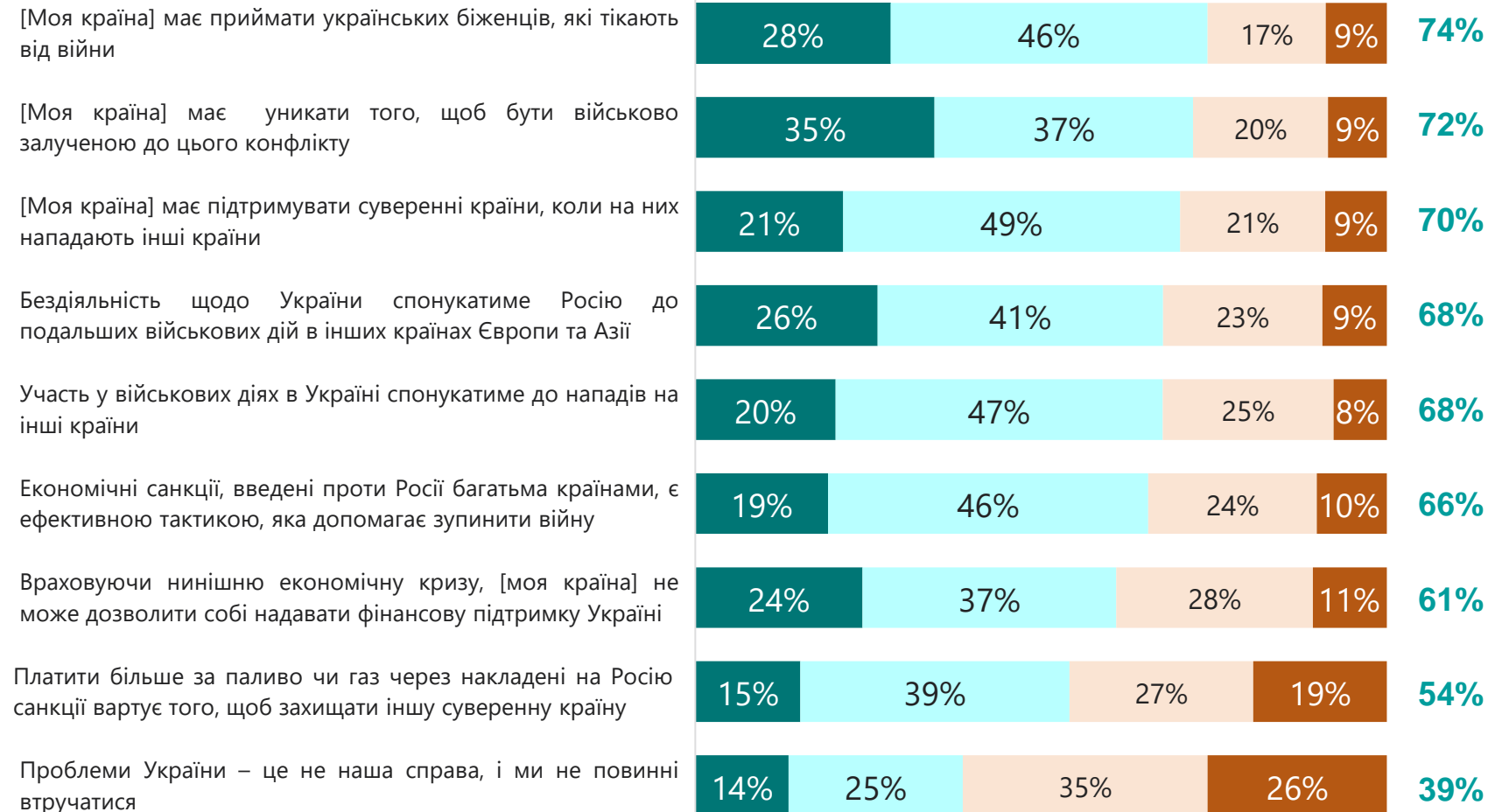
# ГРОМАДСЬКА ДУМКА ПРО ВІЙНУ В УКРАЇНІ

## Q. Якою мірою ви згодні чи незгодні з наступними твердженнями:

Середнє по 27 країнах  
Згодні, %

■ Повністю згодні    ■ Скоріше згодні    ■ Скоріше незгодні    ■ Зовсім незгодні

- Більшість погоджуються, що їхня країна повинна приймати українських біженців (74%), але не може дозволити собі фінансову підтримку України (61%)
- Більшість вважають, що їхня країна повинна підтримувати суверенні країни під час нападу на них (70%), і бездіяльність щодо України спонукатиме Росію до подальших військових дій в інших місцях (68%). Проте разом з цим, більшість також вважають, що їхня країна повинна уникати військового залучення (72%) і участь у військових діях в Україні підбурює до нападу на інші країни (68%)
- Більшість вважає економічні санкції проти Росії ефективними (66%), і погоджується, що платити більше за паливо та газ (54%) варто того, щоб виступити за суверенну країну.



База: Відповіді онлайн 19 000 дорослих віком до 75 років у 27 країнах. «Середній показник у світі» відображає середній результат для всіх країн, де проводилося опитування. Він не був скоригований до чисельності населення кожної країни і не призначений для представлення загального результату. Вибірki в Бразилії, Чилі, Колумбії, Індії, Ізраїлі, Малайзії, Мексиці, Перу, Саудівській Аравії, Південній Африці та Туреччині є більш міськими, більш освіченими та/або більш заможними, ніж загальне населення.

# КРАЇНИ З НАЙБІЛЬШ ВИРАЖЕНОЮ ПОЗИЦІЄЮ ЩОДО ВІЙНИ В УКРАЇНІ

## Q. Якою мірою ви згодні чи незгодні з наступними твердженнями:

% згодні

Середнє по 27 країнах

[Моя країна] має приймати українських біженців, які тікають від конфлікту

74%

[Моя країна] має уникати того, щоб бути військово залученою до цього конфлікту

72%

[Моя країна] має підтримувати суверенні країни, коли на них нападають інші країни

70%

Бездіяльність щодо України спонукатиме Росію до подальших військових дій в інших країнах Європи та Азії

68%

Участь у військових діях в Україні спонукатиме до нападів на інші країни

68%

Економічні санкції, введені проти Росії багатьма країнами, є ефективною тактикою, яка допомагає зупинити війну

66%

Враховуючи нинішню економічну кризу, [моя країна] не може дозволити собі надавати фінансову підтримку Україні

61%

Платити більше за паливо чи газ через накладені на Росію санкції вартує того, щоб захищати іншу суверенну країну

54%

Проблеми України – це не наша справа, і ми не повинні втручатися

39%

Найвищий % в країнах:

Швеція (89%), Нідерланди (86%), Іспанія (85%)

Угорщина (90%), Туреччина (86%), Саудівська Аравія (82%)

Польща (83%), Швеція (83%), Велика Британія (82%)

Велика Британія (78%), Японія (77%), США (77%)

Індія (77%), Південна Африка (76%), Перу (75%), Колумбія (75%)

Південна Корея (78%), Індія (77%), Швеція (76%)

Південна Африка (81%), Малайзія (80%), Перу (78%)

Південна Корея (79%), Польща (76%), Індія (72%)

Саудівська Аравія (69%), Угорщина (67%), Малайзія (59%)

Найнижчий % в країнах:

Туреччина (53%), Південна Африка (57%), Малайзія (59%), Саудівська Аравія (59%), Ізраїль (59%)

Канада (56%), Швеція (58%), Іспанія (59%)

Мексика (52%), Угорщина (53%), Бразилія (54%)

Угорщина (47%), Ізраїль (48%), Мексика (59%)

Швеція (53%), Угорщина (61%), Іспанія (62%), Південна Корея (62%)

Угорщина (50%), Ізраїль (55%), Бельгія (56%)

Швеція (33%), Нідерланди (37%), France (45%)

Мексика (35%), Перу (37%), Угорщина (38%)

Нідерланди (20%), Швеція (20%), Канада (23%)

База: Відповіді онлайн 19 000 дорослих віком до 75 років у 27 країнах. «Середній показник у світі» відображає середній результат для всіх країн, де проводилося опитування. Він не був скоригований до чисельності населення кожної країни і не призначений для представлення загального результату. Вибірки в Бразилії, Чилі, Колумбії, Індії, Ізраїлі, Малайзії, Мексиці, Перу, Саудівській Аравії, Південній Африці та Туреччині є більш міськими, більш освіченими та/або більш заможними, ніж загальне населення.

# ГРОМАДСЬКА ДУМКА ПРО ВІЙНУ В УКРАЇНІ – ПО КРАЇНАХ

## Q. Якою мірою ви згодні чи незгодні з наступними твердженнями:

	[Моя країна] має приймати українських біженців, які тікають від конфлікту	[Моя країна] має уникати того, щоб бути військово залученою до цього конфлікту	[Моя країна] має підтримувати суверенні країни, коли на них нападають інші країни	Бездіяльність щодо України спонукає Росію до подальших військових дій в інших країнах Європи та Азії	Участь у військових діях в Україні спонукає до нападів на інші країни	Економічні санкції, введені проти Росії багатьма країнами, є ефективною тактикою, яка допомагає зупинити війну	Враховуючи нинішню економічну кризу, [моя країна] не може дозволити собі надавати фінансову підтримку Україні	Платити більше за паливо чи газ через накладені на Росію санкції вартує того, щоб захищати іншу суверенну країну	Проблеми України – це не наша справа, і ми не повинні втручатися	Згодні, %
<b>Середній показник у світі</b>	<b>74%</b>	<b>72%</b>	<b>70%</b>	<b>68%</b>	<b>68%</b>	<b>66%</b>	<b>61%</b>	<b>54%</b>	<b>39%</b>	
Аргентина	78%	75%	66%	61%	68%	63%	75%	39%	49%	
Австралія	79%	63%	78%	76%	68%	66%	50%	64%	31%	
Бельгія	78%	71%	69%	65%	70%	56%	57%	42%	33%	
Бразилія	84%	73%	54%	65%	65%	67%	64%	40%	35%	
Канада	80%	56%	78%	74%	67%	63%	48%	53%	23%	
Чилі	71%	69%	68%	67%	67%	63%	67%	43%	43%	
Колумбія	61%	78%	59%	67%	75%	68%	70%	44%	45%	
Франція	80%	65%	77%	68%	68%	58%	45%	52%	29%	
Німеччина	82%	76%	72%	74%	66%	61%	48%	56%	32%	
Велика Британія	84%	65%	82%	78%	69%	66%	50%	67%	26%	
Угорщина	75%	90%	53%	47%	61%	50%	68%	38%	67%	
Індія	72%	79%	81%	71%	77%	77%	74%	72%	58%	
Ізраїль	59%	81%	55%	48%	63%	55%	64%	42%	50%	
Італія	82%	77%	67%	62%	68%	60%	59%	44%	35%	
Японія	80%	72%	75%	77%	65%	74%	48%	70%	25%	
Малайзія	59%	81%	77%	62%	73%	70%	80%	71%	59%	
Мексика	78%	77%	52%	59%	71%	68%	73%	35%	52%	
Нідерланди	86%	69%	80%	69%	66%	67%	37%	67%	20%	
Перу	73%	72%	61%	62%	75%	69%	78%	37%	45%	
Польща	84%	61%	83%	76%	73%	66%	63%	76%	27%	
Саудівська Аравія	59%	82%	66%	70%	71%	71%	76%	60%	69%	
Південна Африка	57%	77%	62%	69%	76%	65%	81%	48%	44%	
Південна Корея	60%	67%	78%	73%	62%	78%	49%	79%	31%	
Іспанія	85%	59%	76%	73%	62%	67%	56%	48%	26%	
Швеція	89%	58%	83%	74%	53%	76%	33%	65%	20%	
Туреччина	53%	86%	68%	64%	67%	63%	77%	56%	38%	
США	72%	65%	74%	77%	63%	60%	55%	55%	34%	

База: Відповіді онлайн 19 000 дорослих віком до 75 років у 27 країнах. «Середній показник у світі» відображає середній результат для всіх країн, де проводилося опитування. Він не був скоригований до чисельності населення кожної країни і не призначений для представлення загального результату. Вибіркі в Бразилії, Чилі, Колумбії, Індії, Ізраїлі, Малайзії, Мексиці, Перу, Саудівській Аравії, Південній Африці та Туреччині є більш міськими, більш освіченими та/або більш заможними, ніж загальне населення.

# СТАВЛЕННЯ ЩОДО МОЖЛИВОЇ РЕАКЦІЇ СВОЄЇ КРАЇНИ ДО ВІЙНИ В УКРАЇНІ

Середнє по 27 країнах

**Q. Чи ви підтримали або заперечили би наступні дії [вашої країни] у відповідь на поточну ситуацію в Україні?**

- Серед опитаних більше тих, хто підтримує, ніж заперечує запровадження додаткових санкцій проти Росії, захоплення активів пов'язаних з Путіним олігархів та заборону імпорту палива з Росії, незважаючи на ризики підвищення цін, але при збереженні дипломатичних відносин з Росією.
- Більшість проти того, щоб їхня країна направляла війська в Україну. У той же час ставлення до надання зброї чи фінансування українських збройних сил неоднозначне.
- Погляди щодо можливих реакцій сильно різняться по країнах – див. наступний слайд

[Моя країна] повинна ввести додаткові економічні санкції проти Росії

[Моя країна] повинна конфіскувати активи російських олігархів, пов'язаних з президентом Росії Володимиром Путіним

[Моя країна] повинна заборонити імпорт нафти і газу з Росії, навіть якщо це призведе до подальшого зростання цін

[Моя країна] повинна продовжувати свої дипломатичні зв'язки з Росією

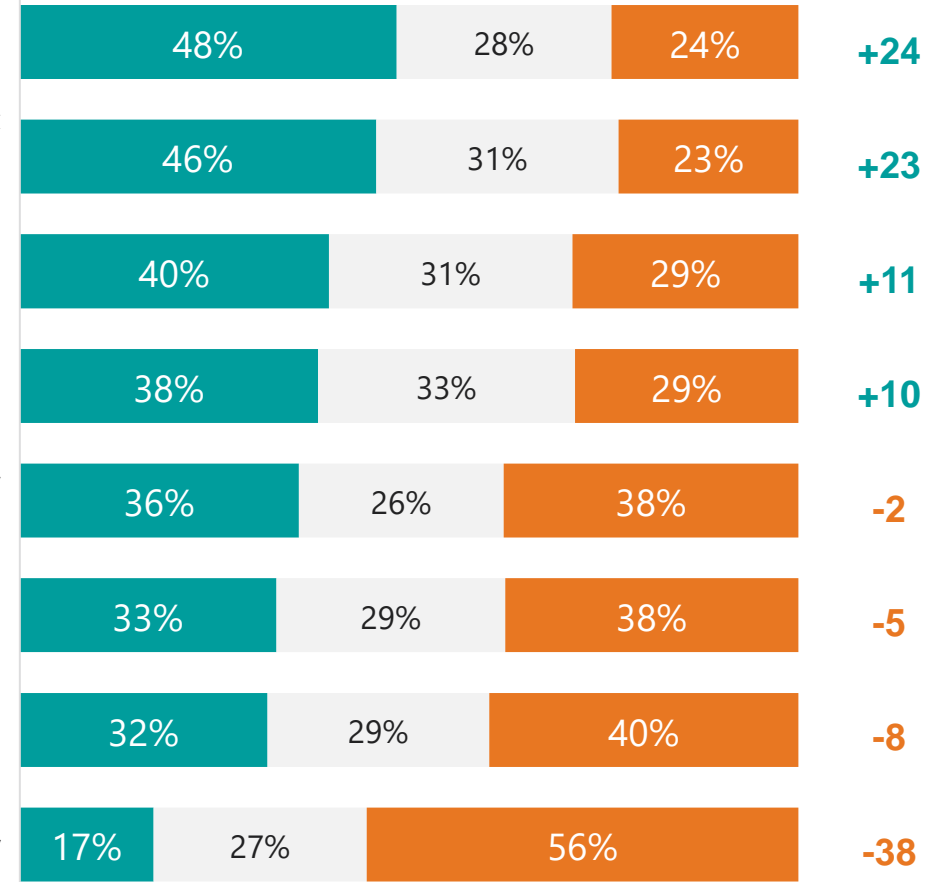
[Моя країна] має надати вогнепальну та протитанкову зброю українським військовим

[Моя країна] має надати фінансування українським військовим

[Моя країна] має направити війська в сусідні з Україною країни НАТО

[Моя країна] має направити війська в Україну

■ За ■ Не впевнені ■ Проти



База: Відповіді онлайн 19 000 дорослих віком до 75 років у 27 країнах. «Середній показник у світі» відображає середній результат для всіх країн, де проводилося опитування. Він не був скоригований до чисельності населення кожної країни і не призначений для представлення загального результату. Вибірki в Бразилії, Чилі, Колумбії, Індії, Ізраїлі, Малайзії, Мексиці, Перу, Саудівській Аравії, Південній Африці та Туреччині є більш міськими, більш освіченими та/або більш заможними, ніж загальне населення.

# КРАЇНИ З ВИРАЖЕНОЮ ПОЗИЦІЄЮ ЩОДО МОЖЛИВОЇ РЕАКЦІЇ НА ВІЙНУ В УКРАЇНІ

**Q. Чи ви підтримали або заперечили би наступні дії [вашої країни] у відповідь на поточну ситуацію в Україні?**

**Підтримка, %**

**Середнє по 27 країнах**

**Найвищий % в країнах:**

**Найнижчий % в країнах:**

[Моя країна] повинна ввести додаткові економічні санкції проти Росії

48%

Велика Британія (75%), Нідерланди (72%), Польща (70%)

Туреччина (23%), Колумбія (28%), Малайзія (29%)

[Моя країна] повинна конфіскувати активи російських олігархів, пов'язаних з президентом Росії Володимиром Путіним

46%

Нідерланди (77%), Велика Британія (74%), Німеччина (67%)

Туреччина (16%), Малайзія (20%), Мексика (23%), Перу (23%)

[Моя країна] повинна заборонити імпорт нафти і газу з Росії, навіть якщо це призведе до подальшого зростання цін

40%

Велика Британія (66%), Канада (61%), Швеція (61%)

Туреччина (15%), Угорщина (18%), Малайзія (24%)

[Моя країна] повинна продовжувати свої дипломатичні зв'язки з Росією

38%

Туреччина (63%), Індія (62%), Ізраїль (60%)

Польща (19%), Канада (24%), Бразилія, Чилі, Нідерланди, Іспанія, Австралія (всі 27%)

[Моя країна] має надати українським військовим вогнепальну та протитанкову зброю

36%

Нідерланди (65%), Велика Британія (63%), Швеція (61%)

Перу (13%), Аргентина (14%), Угорщина (15%), Мексика (15%)

[Моя країна] має надати фінансування українським військовим

33%

Велика Британія (58%), Німеччина (56%), Канада (53%)

Аргентина (11%), Перу (12%), Мексика (14%)

[Моя країна] має направити війська в сусідні з Україною країни НАТО

32%

Нідерланди (63%), Велика Британія (58%), Канада (58%)

Ізраїль (9%), Мексика (13%), Колумбія (14%)

[Моя країна] має направити війська в Україну

17%

Індія (39%), Канада (30%), Австралія (25%)

Угорщина (3%), Ізраїль (6%), Argentina (8%)

База: Відповіді онлайн 19 000 дорослих віком до 75 років у 27 країнах. «Середній показник у світі» відображає середній результат для всіх країн, де проводилося опитування. Він не був скоригований до чисельності населення кожної країни і не призначений для представлення загального результату. Вибіркі в Бразилії, Чилі, Колумбії, Індії, Ізраїлі, Малайзії, Мексиці, Перу, Саудівській Аравії, Південній Африці та Туреччині є більш міськими, більш освіченими та/або більш заможними, ніж загальне населення.

# СТАВЛЕННЯ ЩОДО МОЖЛИВОЇ РЕАКЦІЇ НА ВІЙНУ В УКРАЇНІ - ПО КРАЇНАХ

Q. Чи ви підтримали або заперечили би наступні дії [вашої країни] у відповідь на поточну ситуацію в Україні?

	[Моя країна] має запровадити додаткові економічні санкції проти Росії	[Моя країна] має заарештувати активи російських олігархів, пов'язаних із президентом Росії Володимиром Путіним.	[Моя країна] має заборонити імпорту нафти та газу з Росії, навіть якщо це призведе до подальшого зростання цін	[Моя країна] має продовжувати дипломатичні відносини з Росією	[Моя країна] має надати вогнепальну та протитанкову зброю українським військовим.	[Моя країна] має надати фінансування українським військовим	[Моя країна] має відправити війська в сусідні з Україною країни НАТО	Підтримка, % [Моя країна] має відправити війська в Україну
<b>Середній показник у світі</b>	<b>48%</b>	<b>46%</b>	<b>40%</b>	<b>38%</b>	<b>36%</b>	<b>33%</b>	<b>32%</b>	<b>17%</b>
Аргентина	36%	34%	28%	28%	14%	11%	16%	8%
Австралія	64%	62%	57%	27%	50%	49%	42%	25%
Бельгія	51%	59%	36%	35%	44%	33%	51%	20%
Бразилія	35%	24%	27%	27%	24%	20%	20%	16%
Канада	67%	60%	61%	24%	58%	53%	58%	30%
Чилі	39%	31%	29%	27%	21%	17%	21%	14%
Колумбія	28%	30%	33%	41%	17%	16%	14%	12%
Франція	62%	62%	52%	58%	53%	48%	55%	20%
Німеччина	62%	67%	45%	49%	55%	56%	41%	17%
Велика Британія	75%	74%	66%	34%	63%	58%	58%	24%
Угорщина	32%	30%	18%	35%	15%	15%	15%	3%
Індія	40%	40%	39%	62%	38%	44%	39%	39%
Ізраїль	31%	35%	26%	60%	18%	17%	9%	6%
Італія	50%	55%	40%	48%	32%	32%	32%	17%
Японія	61%	62%	49%	31%	25%	44%	20%	13%
Малайзія	29%	20%	24%	43%	18%	23%	17%	15%
Мексика	32%	23%	29%	40%	15%	14%	13%	10%
Нідерланди	72%	77%	48%	27%	65%	50%	63%	19%
Перу	33%	23%	26%	35%	13%	12%	15%	10%
Польща	70%	57%	58%	19%	58%	46%	40%	13%
Саудівська Аравія	30%	25%	27%	51%	22%	22%	19%	18%
Південна Африка	40%	30%	29%	36%	25%	31%	26%	21%
Південна Корея	62%	60%	48%	43%	39%	38%	28%	19%
Іспанія	55%	62%	46%	27%	46%	36%	47%	23%
Швеція	69%	63%	61%	32%	61%	41%	34%	22%
Туреччина	23%	16%	15%	63%	19%	15%	16%	8%
США	62%	61%	55%	31%	59%	50%	49%	23%

База: Відповіді онлайн 19 000 дорослих віком до 75 років у 27 країнах. «Середній показник у світі» відображає середній результат для всіх країн, де проводилося опитування. Він не був скоригований до чисельності населення кожної країни і не призначений для представлення загального результату. Вибірки в Бразилії, Чилі, Колумбії, Індії, Ізраїлі, Малайзії, Мексиці, Перу, Саудівській Аравії, Південній Африці та Туреччині є більш міськими, більш освіченими та/або більш заможними, ніж загальне населення.

# Методологія

Це результати опитування Ipsos, проведеного у 27 країнах з 25 березня по 3 квітня 2022 р. серед 19 000 дорослих віком від 18 до 74 років у США, Канаді, Ізраїлі, Малайзії, Південній Африці та Туреччині, а також віком 16–74 роки у 21 іншій країні через платформу онлайн-опитувань Ipsos Global Advisor.

Вибірка кожної країни складається з прибіл. 1000 осіб в Австралії, Бразилії, Канаді, Франції, Німеччині, Великобританії, Італії, Японії, Іспанії та США та прибіл. 500 осіб в Аргентині, Бельгії, Чилі, Колумбії, Угорщині, Індії, Ізраїлі, Малайзії, Мексиці, Нідерландах, Перу, Польщі, Саудівській Аравії, Південній Африці, Південній Кореї, Швеції та Туреччині.

Вибірки в Аргентині, Австралії, Бельгії, Канаді, Франції, Німеччині, Великій Британії, Угорщині, Італії, Японії, Нідерландах, Польщі, Південній Кореї, Іспанії, Швеції та США можна вважати репрезентативними для дорослого населення цих країн віком до 75 років.

Вибірки в Бразилії, Чилі, Колумбії, Індії, Ізраїлі, Малайзії, Мексиці, Перу, Саудівській Аравії, Південній Африці та Туреччині більш міські, освічені та/або більш заможні, ніж населення в цілому. Результати опитування цих ринків слід розглядати як такі, що відбивають погляди більш «залученого» сегмента населення.

Дані зважені таким чином, щоб склад вибірки кожної країни якнайкраще відображав демографічний профіль дорослого населення згідно з останніми даними перепису.

Глобальний середній показник відображає середній результат усіх країн, в яких проводилося опитування цього року. Він не був скоригований з урахуванням чисельності населення кожної країни і не призначений для отримання загального результату.

Якщо сума результатів не дорівнює 100 або «різниця» виявляється на +/-1 більше/менше фактичного, це може бути пов'язане із округленням, множинними відповідями або виключенням відповідей «не знаю» або не заявлених відповідей.

Точність онлайн-опитувань Ipsos розраховується з використанням довірчого інтервалу: для N=1000 з точністю до +/- 3,5 процентних пункти та для N=500 з точністю до +/- 5,0 процентних пункти. Для отримання додаткової інформації про використання Ipsos довірчих інтервалів відвідайте веб-сайт Ipsos.

# ПРО IPSOS

Ipsos — третя за величиною дослідницька компанія у світі, що представлена на 90 ринках і налічує понад 18 000 співробітників.

Наші фахівці-дослідники, аналітики та науковці створили унікальні багатопрофільні можливості, які забезпечують глибоке розуміння дій, думок та мотивів громадян, споживачів, пацієнтів, замовників чи працівників. Наші 75 бізнес-рішень засновані на первинних даних, отриманих в результаті наших опитувань, моніторингу соціальних мереж та якісних методів чи методів спостереження.

Наш слоган «Зміни правила гри» резюмує наше прагнення допомогти нашим 5000 клієнтам легше орієнтуватися в нашому світі, що швидко змінюється.

Заснована у Франції 1975 року, Ipsos котирується на Euronext Paris з 1 липня 1999 року. Компанія входить до індексів SBF 120 та Mid-60 і має право на отримання послуги відкладених розрахунків (SRD).

ISIN code FR0000073298, Reuters ISOS.PA, Bloomberg IPS:FP

[www.ipsos.com](http://www.ipsos.com)

# GAME CHANGERS

У нашому світі швидких змін потреба в надійній інформації для прийняття впевнених рішень ніколи не була такою високою.

В Ipsos ми вважаємо, що нашим клієнтам потрібен не просто постачальник даних, їм потрібен партнер, який може надати точну та актуальну інформацію та перетворити її на дієву істину.

Ось чому наші експерти не лише забезпечують найточніші виміри, а й формують їх, щоб забезпечити Справжнє Розуміння Суспільства, Ринків та Людей.

Для цього ми використовуємо найкращі досягнення науки, технологій та ноу-хау та застосовуємо принципи безпеки, простоти, швидкості та змісту до всього, що ми робимо.

Щоб наші клієнти могли діяти швидше, розумніше та сміливіше.

Зрештою, успіх зводиться до простої істини:  
**Ви дієте краще, коли впевнені.**

