

Informe de Resultados

Estudio de opinión para América Televisión Lima, 12 de agosto de 2022

©Todos los derechos reservados. El contenido de este informe no puede ser reproducido, divulgado ni registrado sin autorización previa por escrito de Ipsos.

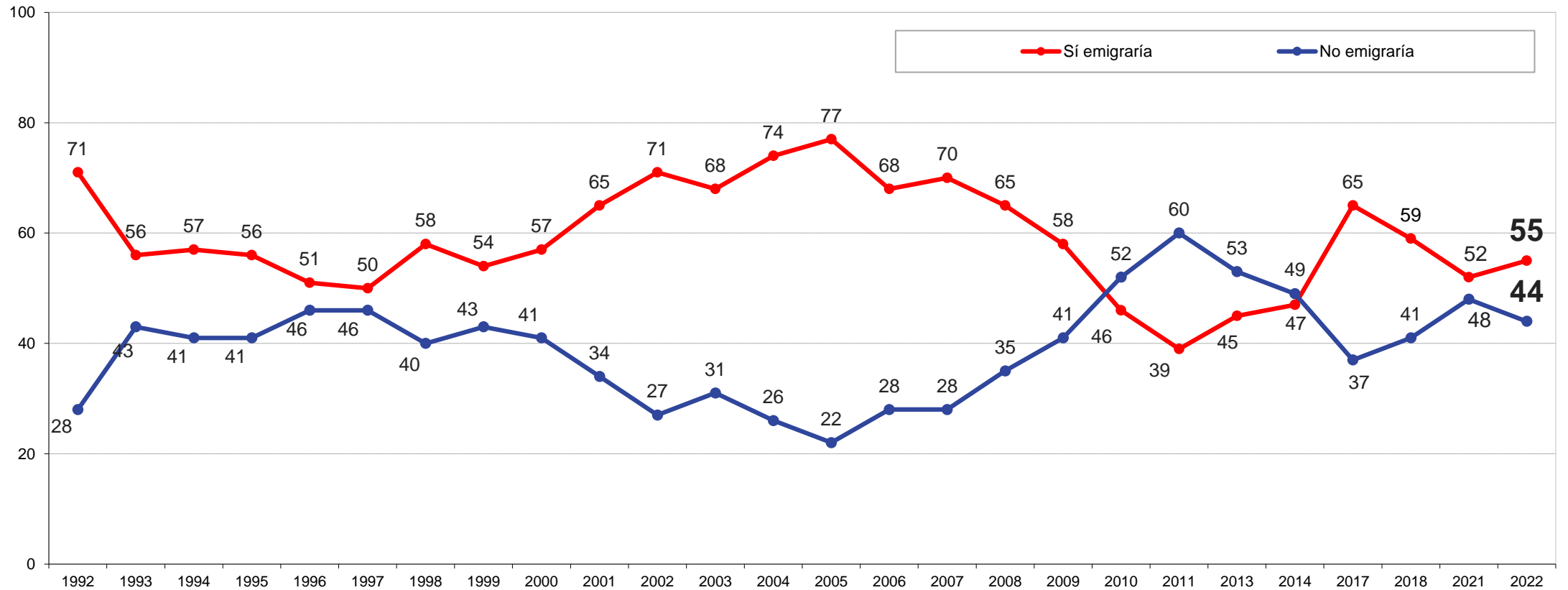
Encuesta en Lima



MIGRACIÓN

Voluntad de emigrar

Si usted pudiera, ¿emigraría del Perú y se iría a vivir al extranjero? (%)



Base: Total de entrevistados residentes en Lima (540)
Perú, agosto del 2022

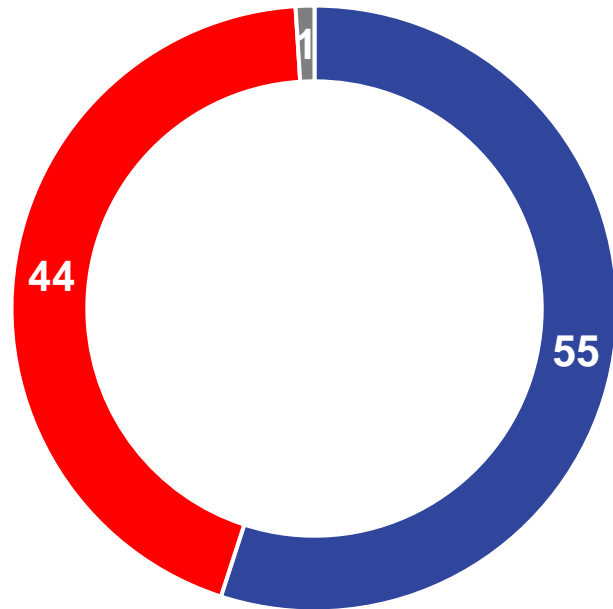
GAME CHANGERS



MIGRACIÓN

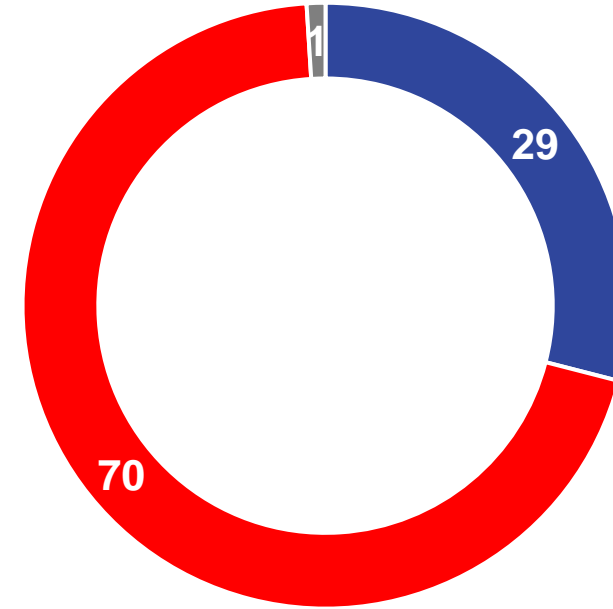
Voluntad y planes de emigrar

Si usted pudiera, ¿emigraría del Perú y se iría a vivir al extranjero? (%)



■ Sí emigraría ■ No emigraría ■ No precisa

¿Tiene planes concretos para emigrar o no? (%)



■ Sí tengo planes concretos ■ No tengo planes concretos ■ No precisa

Base: Total de entrevistados residentes en Lima (540) / Total de entrevistados de Lima que si pudieran, emigrarían del Perú y se irían a vivir al extranjero (300)
Perú, agosto del 2022

Si usted pudiera, ¿emigraría del Perú y se iría a vivir al extranjero? (%)

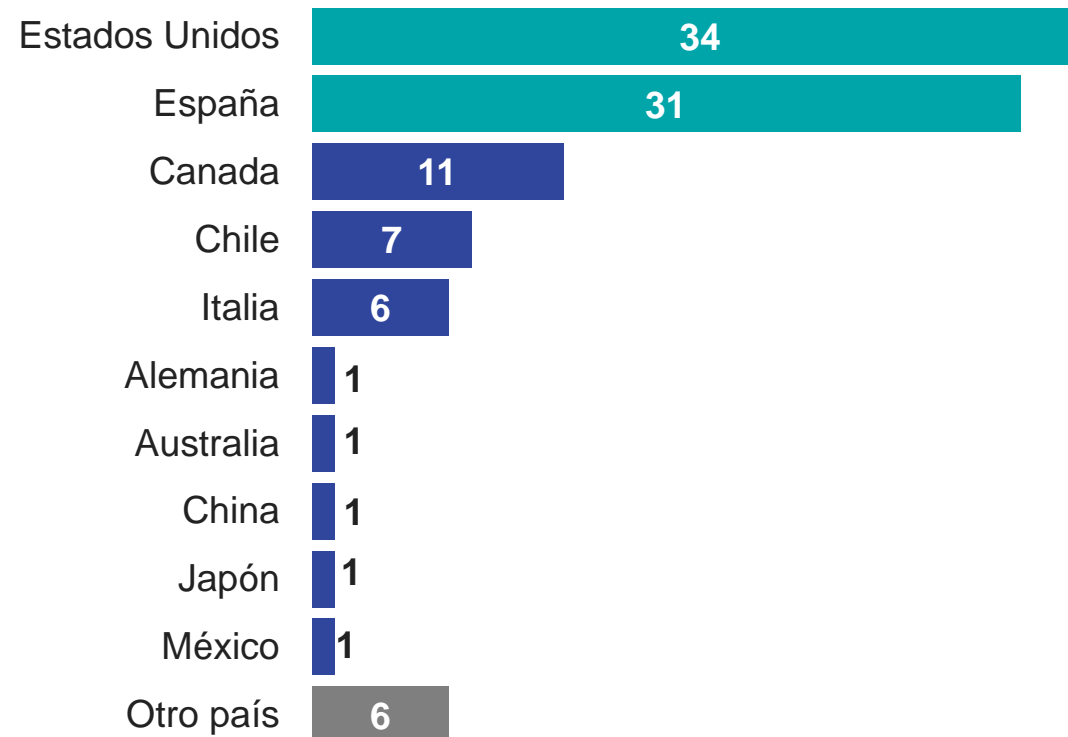
Desagregado por NSE, edad y género

Respuestas	TOTAL %	NSE					GÉNERO		EDAD		
		A %	B %	C %	D %	E %	Mas. %	Fem. %	18 a 25 %	26 a 42 %	43 a más %
Sí emigraría	55	63	55	58	51	47	51	61	70	54	50
No emigraría	44	37	45	40	49	53	49	38	28	45	50
No precisa	1	0	0	2	0	0	0	1	2	1	0
Base Real (Abs)	540	30	137	230	107	36	271	269	107	215	218
Distribución Ponderada (%)	100	4.1	23.9	45.1	22.1	4.8	50.3	49.7	20.2	39.6	40.2

MIGRACIÓN

País para emigrar

¿A qué país emigrará? (Espontánea) (%)



Base: Total de entrevistados de Lima que tienen planes concretos de emigrar (87)
Perú, agosto del 2022

GAME CHANGERS



Ficha Técnica

Encuesta efectuada cara a cara en hogares para América Televisión a 500 personas mayores de 18 años de todos los NSE en Lima metropolitana el 11 y 12 de agosto del 2022. El margen de error es de $\pm 4.5\%$