

## Informe de Resultados

### Estudio de opinión para América Televisión Perú, 12 de agosto de 2022

©Todos los derechos reservados. El contenido de este informe no puede ser reproducido, divulgado ni registrado sin autorización previa por escrito de Ipsos.

# Encuesta Nacional Urbana - Rural

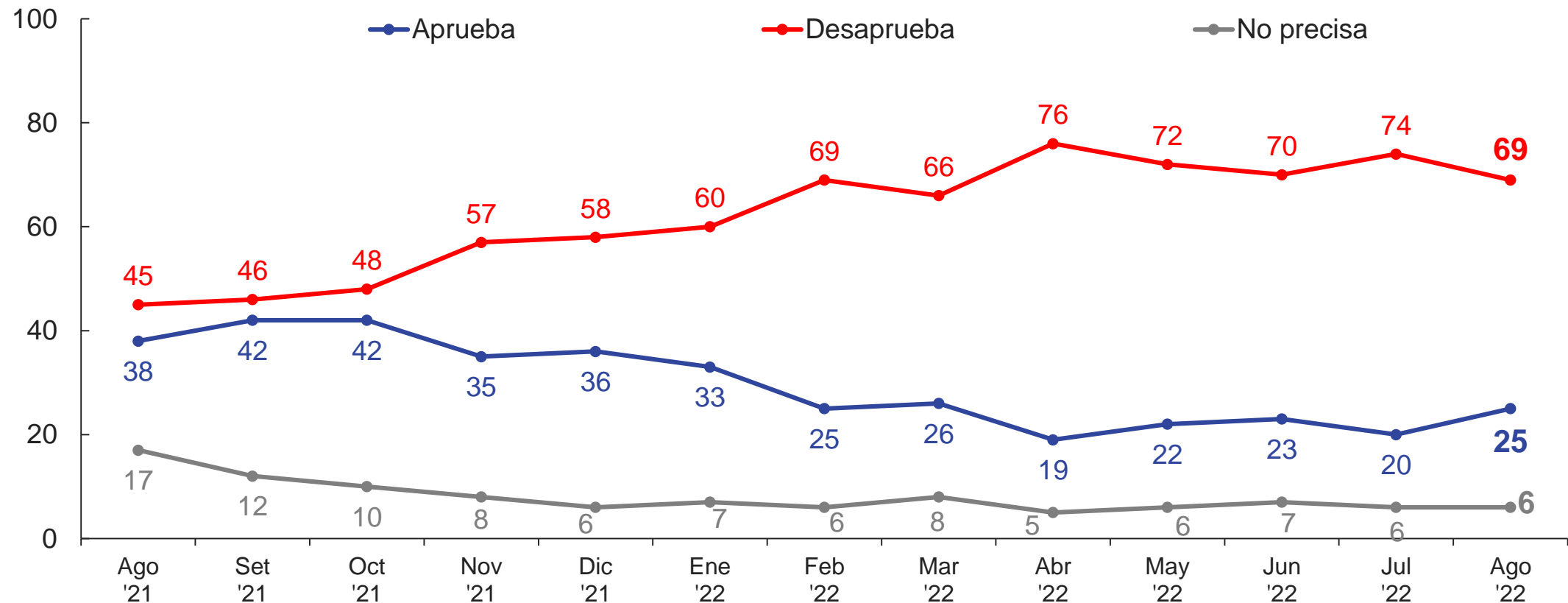


# GESTIÓN PÚBLICA

# EVALUACIÓN DE LA GESTIÓN PÚBLICA

## Evaluación presidencial

En general, ¿diría que aprueba o desaprueba la gestión del presidente Pedro Castillo? (%)



Base: Total de entrevistados  
Perú, agosto del 2022

GAME CHANGERS



## En general, ¿diría que aprueba o desaprueba la gestión del presidente Pedro Castillo? (%)

### Desagregado por ámbito y región

| Respuestas                 | TOTAL % | ÁMBITO |            | INTERIOR |         | REGIÓN  |          |       |           |
|----------------------------|---------|--------|------------|----------|---------|---------|----------|-------|-----------|
|                            |         | Lima % | Interior % | Urbano % | Rural % | Norte % | Centro % | Sur % | Oriente % |
| Aprueba                    | 25      | 14     | 31         | 27       | 39      | 28      | 33       | 38    | 25        |
| Desaprueba                 | 69      | 82     | 62         | 66       | 52      | 68      | 58       | 54    | 65        |
| No precisa                 | 6       | 4      | 7          | 7        | 9       | 4       | 9        | 8     | 10        |
| Base Real (Abs)            | 1247    | 540    | 707        | 505      | 202     | 265     | 130      | 188   | 124       |
| Distribución Ponderada (%) | 100     | 34.5   | 65.5       | 45.4     | 20.1    | 23.8    | 12.5     | 17.1  | 12.1      |

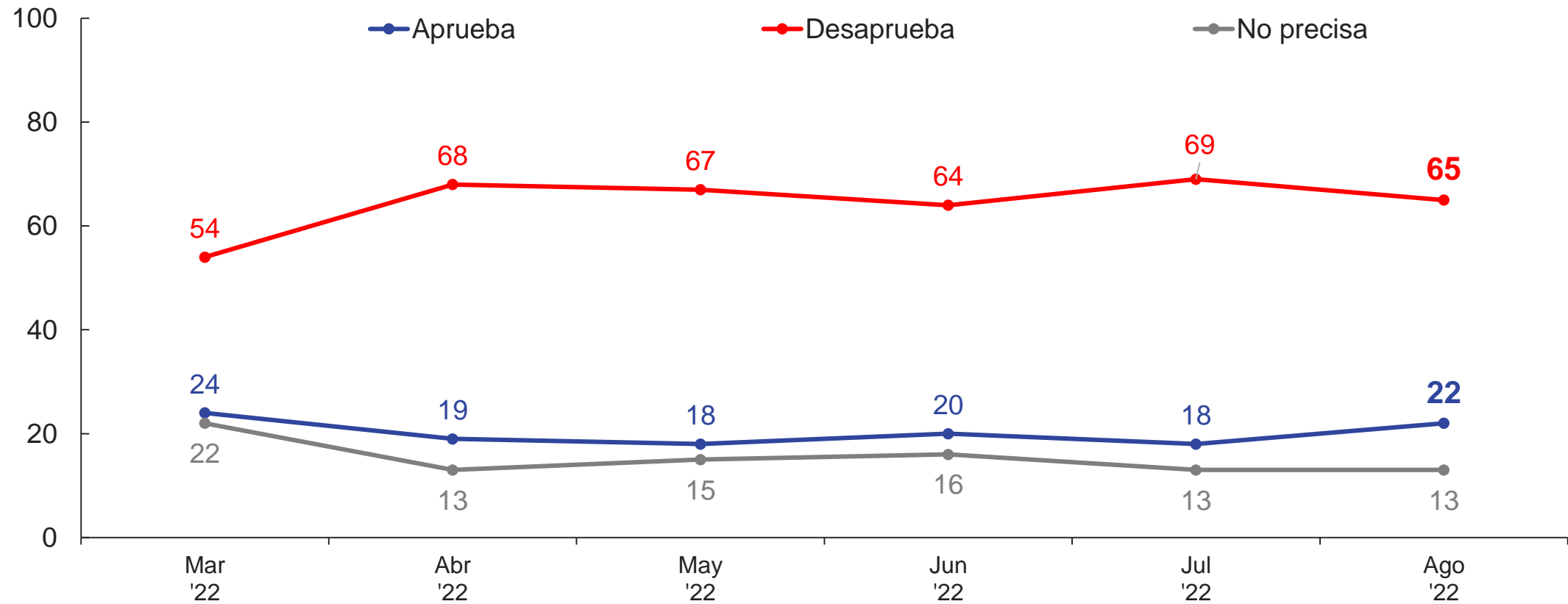
### Desagregado por NSE, edad y género

| Respuestas                 | TOTAL % | NSE |      |      |      |      | GÉNERO |        | EDAD      |           |            |
|----------------------------|---------|-----|------|------|------|------|--------|--------|-----------|-----------|------------|
|                            |         | A % | B %  | C %  | D %  | E %  | Mas. % | Fem. % | 18 a 25 % | 26 a 42 % | 43 a más % |
| Aprueba                    | 25      | 3   | 19   | 17   | 25   | 38   | 29     | 21     | 16        | 24        | 30         |
| Desaprueba                 | 69      | 97  | 77   | 79   | 70   | 52   | 67     | 71     | 76        | 70        | 65         |
| No precisa                 | 6       | 0   | 4    | 4    | 5    | 10   | 4      | 8      | 8         | 6         | 5          |
| Base Real (Abs)            | 1247    | 30  | 237  | 433  | 271  | 276  | 626    | 621    | 252       | 493       | 502        |
| Distribución Ponderada (%) | 100     | 1.7 | 12.6 | 31.7 | 24.3 | 29.7 | 48.9   | 51.1   | 20.3      | 38.8      | 40.9       |

# EVALUACIÓN DE LA GESTIÓN PÚBLICA

## Evaluación de autoridades públicas

¿Diría que aprueba o desaprueba la gestión del Presidente del Consejo de Ministros, Aníbal Torres? (%)



Base: Total de entrevistados  
Perú, agosto del 2022

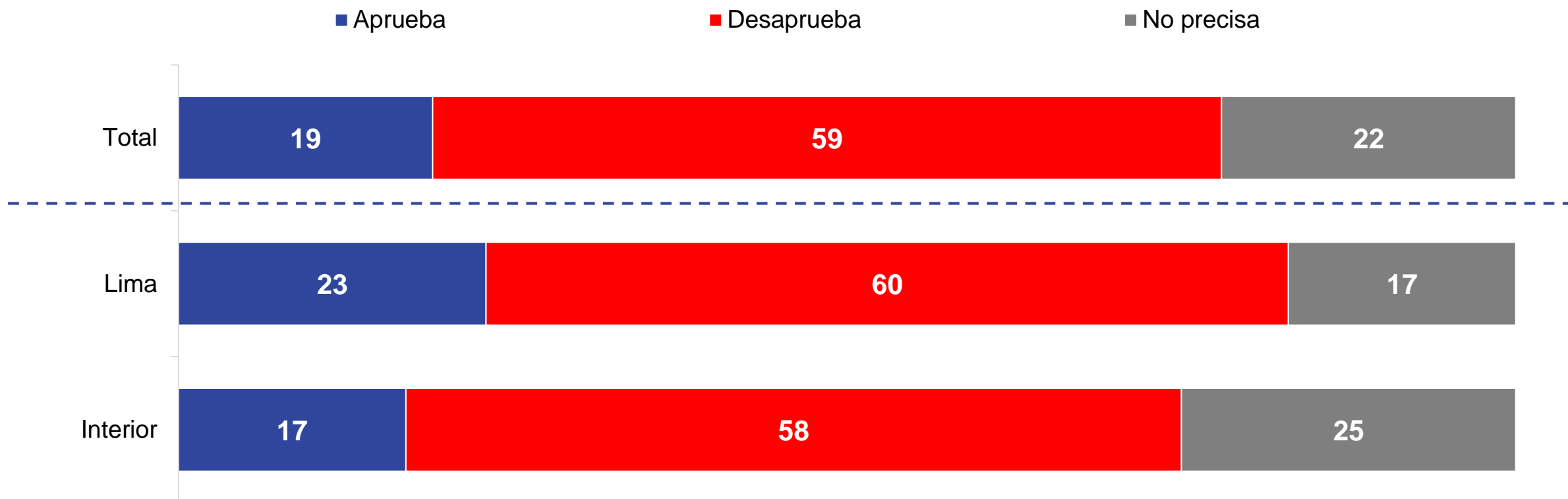
GAME CHANGERS



# EVALUACIÓN DE LA GESTIÓN PÚBLICA

## Evaluación de autoridades públicas

En general, ¿diría que aprueba o desaprueba la elección de Lady Camones como presidenta del Congreso? (%)

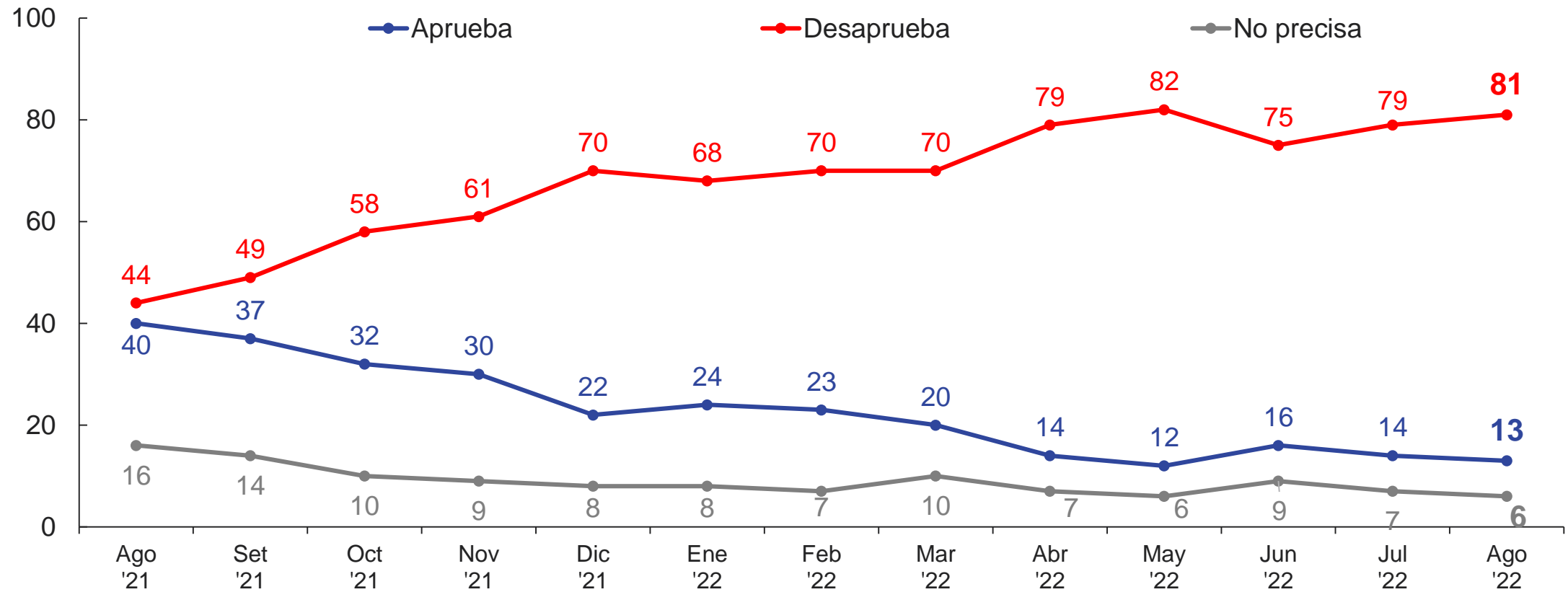


Base: Total de entrevistados  
Perú, agosto del 2022

# EVALUACIÓN DE LA GESTIÓN PÚBLICA

## Evaluación de los poderes del Estado

¿Diría que aprueba o desaprueba al Congreso de la República? (%)



Base: Total de entrevistados  
Perú, agosto del 2022

GAME CHANGERS





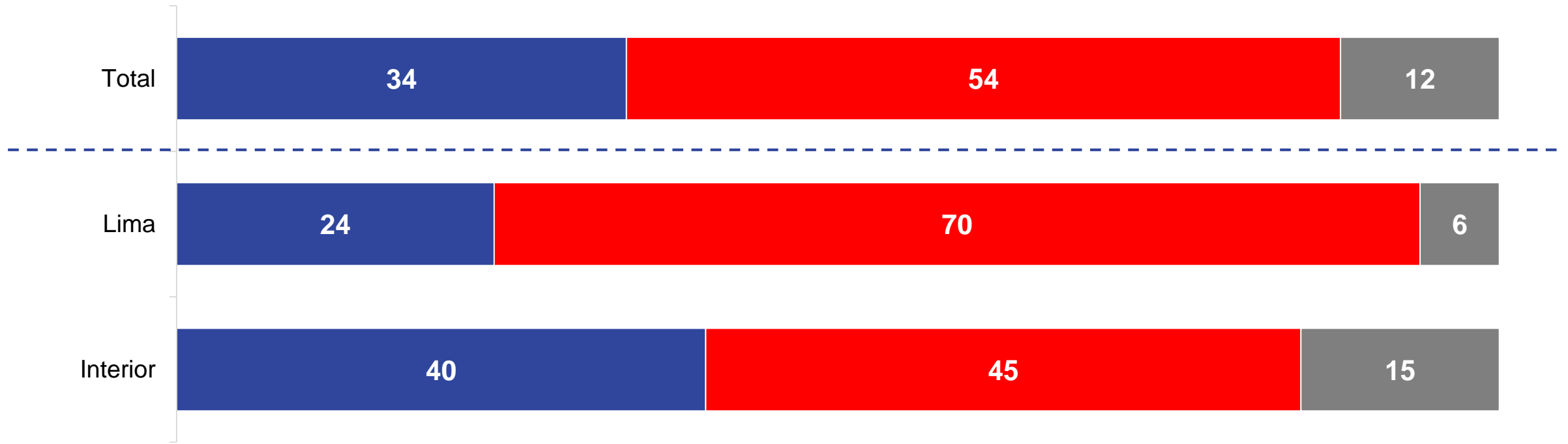
# SITUACIÓN POLÍTICA

# SITUACIÓN POLÍTICA

## Investigación de la Fiscalía a Pedro Castillo

Como sabe el presidente Pedro Castillo está siendo investigado por la Fiscalía por diversos delitos. ¿Usted cree que..? (%)

- El presidente Pedro Castillo está colaborando con la Fiscalía porque es inocente de los delitos que se están investigando
- El presidente Pedro Castillo está obstaculizando el trabajo de la Fiscalía porque es culpable de los delitos que se están investigando



Base: Total de entrevistados  
Perú, agosto del 2022

# SITUACIÓN POLÍTICA

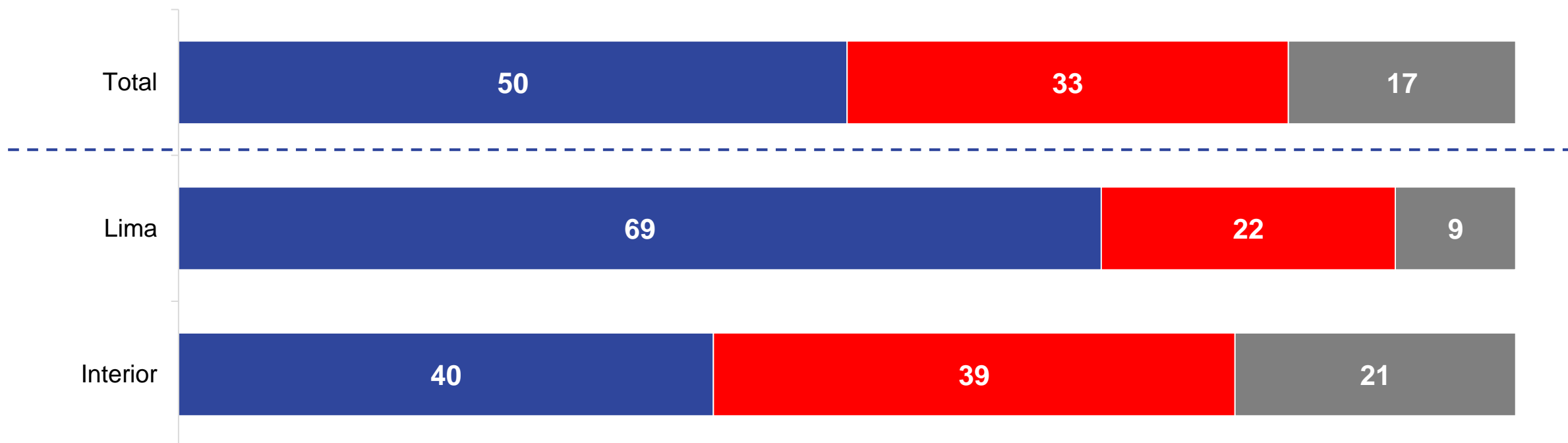
## Delitos relacionados con el presidente Castillo

Como se sabe, el ex secretario general de la Presidencia de la República, Bruno Pacheco, se entregó a la justicia luego de estar 4 meses prófugo y ha confesado diversos delitos que involucran al presidente Pedro Castillo. Cree que sea verdadero o falso que Castillo coordinó la fuga de Pacheco con ayuda del subsecretario general Beder Camacho (%)

■ VERDADERO

■ FALSO

■ No precisa



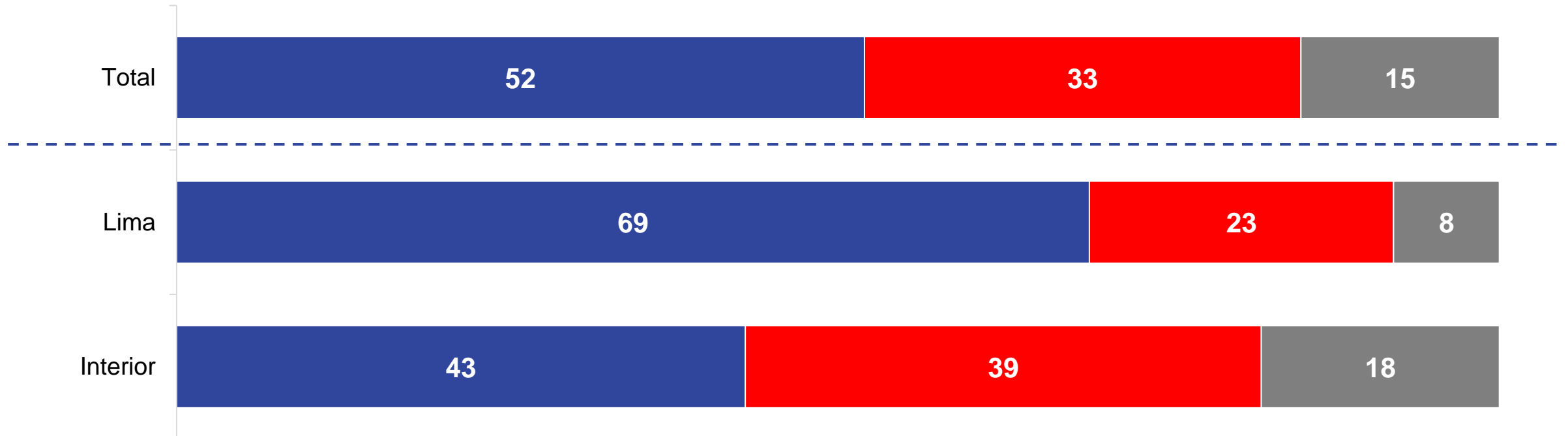
Base: Total de entrevistados  
Perú, agosto del 2022

# SITUACIÓN POLÍTICA

## Delitos relacionados con el presidente Castillo

Como se sabe, el ex secretario general de la Presidencia de la República, Bruno Pacheco, se entregó a la justicia luego de estar 4 meses prófugo y ha confesado diversos delitos que involucran al presidente Pedro Castillo. Cree que sea verdadero o falso que Castillo recibió dinero para nombrar a Hugo Chávez Arévalo presidente de Petroperú (%)

■ VERDADERO ■ FALSO ■ No precisa



Base: Total de entrevistados  
Perú, agosto del 2022

# SITUACIÓN POLÍTICA

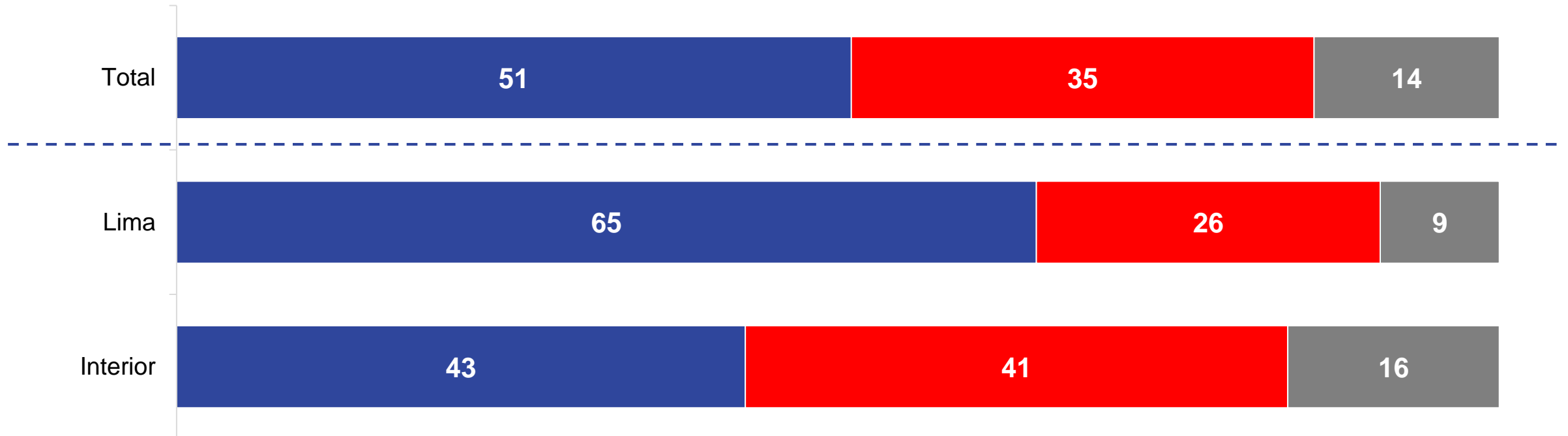
## Delitos relacionados con el presidente Castillo

Como se sabe, el ex secretario general de la Presidencia de la República, Bruno Pacheco, se entregó a la justicia luego de estar 4 meses prófugo y ha confesado diversos delitos que involucran al presidente Pedro Castillo. Cree que sea verdadero o falso que diversos oficiales pagaron a Castillo 20 mil dólares cada uno para ser ascendidos a generales de la Policía (%)

■ VERDADERO

■ FALSO

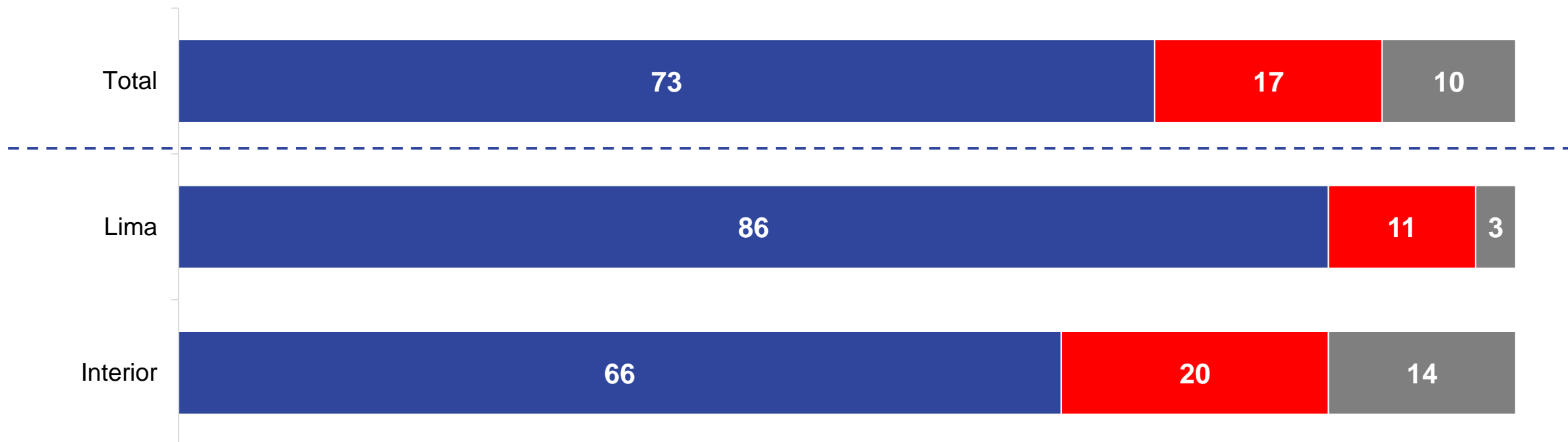
■ No precisa



## Delitos relacionados con el presidente Castillo

Como se sabe, el ex secretario general de la Presidencia de la República, Bruno Pacheco, se entregó a la justicia luego de estar 4 meses prófugo y ha confesado diversos delitos que involucran al presidente Pedro Castillo. Cree que sea verdadero o falso que existen varios congresistas que son beneficiados con obras públicas a cambio de emitir votos a favor del gobierno (%)

■ VERDADERO ■ FALSO ■ No precisa

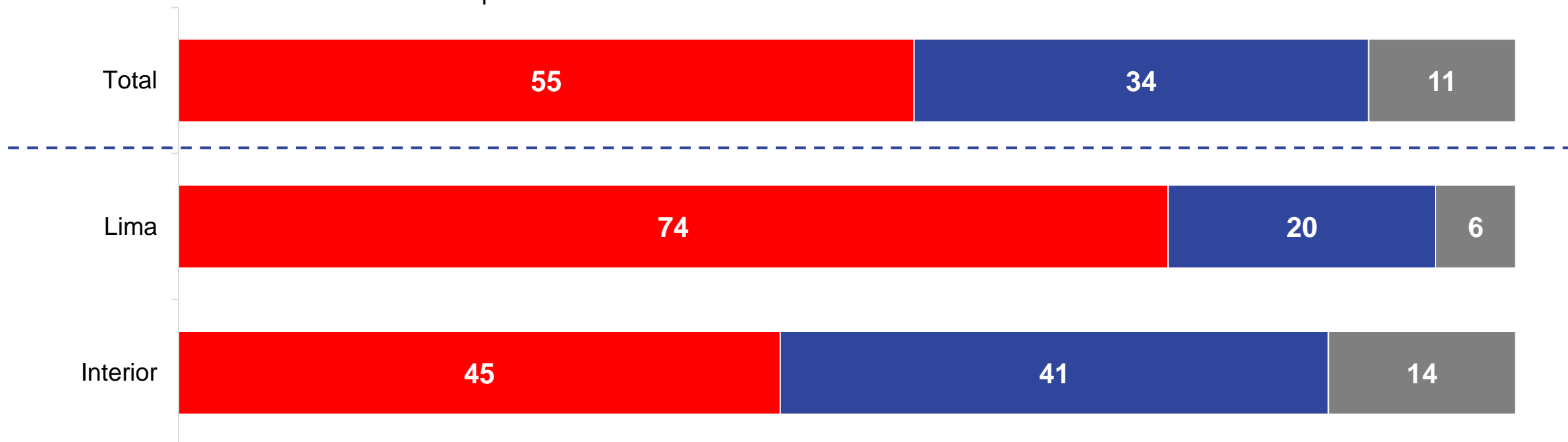


# SITUACIÓN POLÍTICA

## Acusación de Mariano Gonzales al presidente Castillo

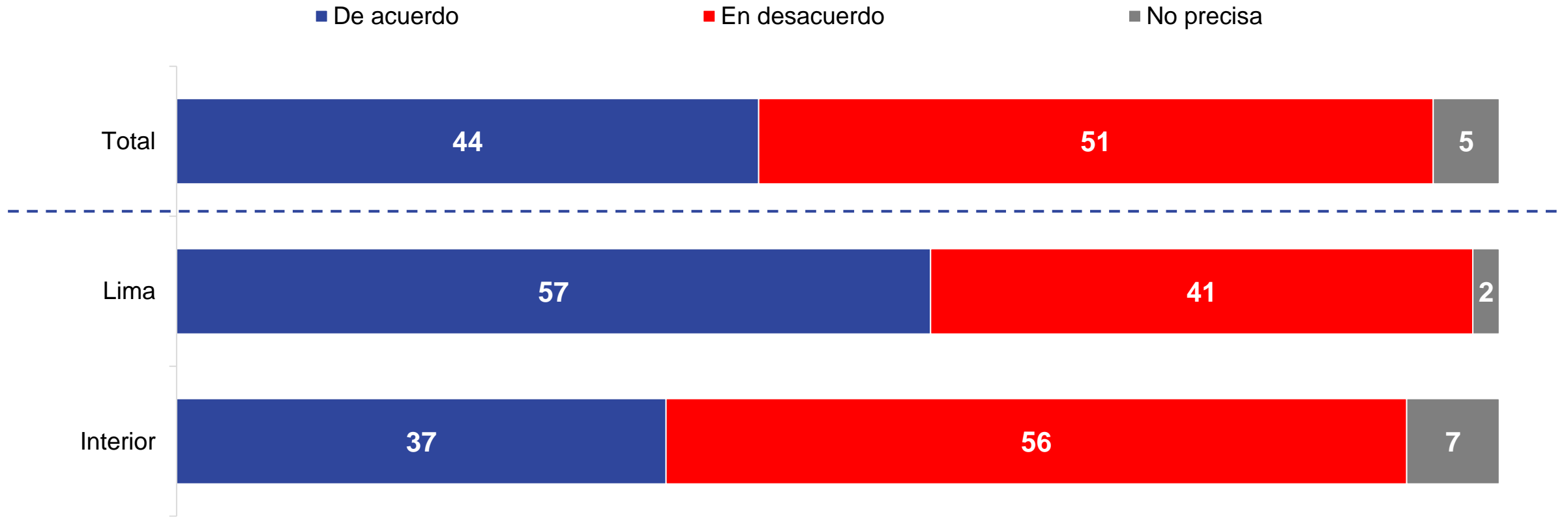
Como sabe, el ex ministro del Interior Mariano Gonzales acusó al presidente Castillo de ser corrupto. ¿Cree que sea cierto que Castillo es corrupto, el ex ministro sabe por qué lo dice o cree que es falso que Castillo sea corrupto, que el ex ministro está equivocado? (%)

- Castillo es corrupto, el ex ministro del interior sabe por qué lo dice
- Es falso que Castillo sea corrupto, el ex ministro está equivocado.
- No precisa



## Salida del presidente Castillo a Colombia

Recientemente el Congreso negó el permiso de salida al Presidente Pedro Castillo a la toma de mando del nuevo Presidente Colombiano. ¿Está de acuerdo o en desacuerdo con la decisión del Congreso? (%)

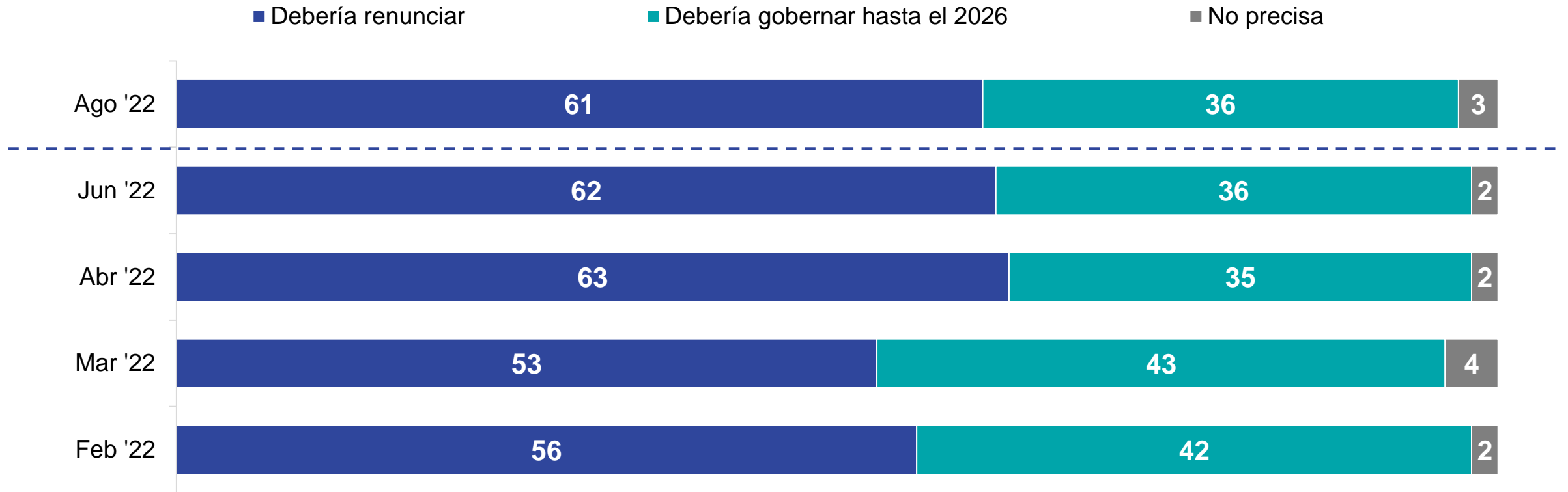




# SITUACIÓN POLÍTICA

## Renuncia de Pedro Castillo

¿Cree que el presidente debería renunciar o debería continuar en el gobierno hasta concluir su mandato en el 2026? (%)



Base: Total de entrevistados  
Perú, agosto del 2022

# ¿Cree que el presidente debería renunciar o debería continuar en el gobierno hasta concluir su mandato en el 2026? (%)

Desagregado por ámbito y región

| Respuestas                     | TOTAL % | ÁMBITO |            | INTERIOR |         | REGIÓN  |          |       |           |
|--------------------------------|---------|--------|------------|----------|---------|---------|----------|-------|-----------|
|                                |         | Lima % | Interior % | Urbano % | Rural % | Norte % | Centro % | Sur % | Oriente % |
| Debería renunciar              | 61      | 79     | 51         | 57       | 36      | 57      | 52       | 39    | 55        |
| Debería gobernar hasta el 2026 | 36      | 19     | 46         | 39       | 61      | 38      | 45       | 60    | 40        |
| No precisa                     | 3       | 2      | 3          | 4        | 3       | 5       | 3        | 1     | 5         |
| Base Real (Abs)                | 1247    | 540    | 707        | 505      | 202     | 265     | 130      | 188   | 124       |
| Distribución Ponderada (%)     | 100     | 34.5   | 65.5       | 45.4     | 20.1    | 23.8    | 12.5     | 17.1  | 12.1      |

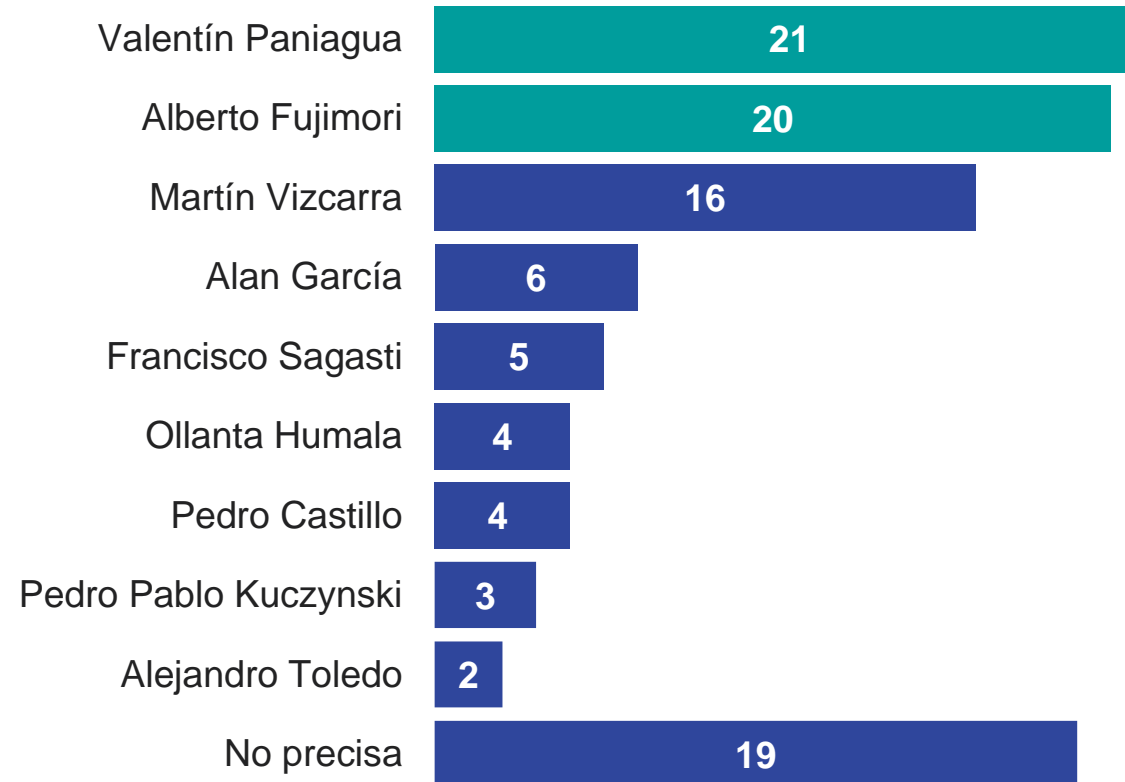
Desagregado por NSE, edad y género

| Respuestas                     | TOTAL % | NSE |      |      |      |      | GÉNERO |        | EDAD      |           |            |
|--------------------------------|---------|-----|------|------|------|------|--------|--------|-----------|-----------|------------|
|                                |         | A % | B %  | C %  | D %  | E %  | Mas. % | Fem. % | 18 a 25 % | 26 a 42 % | 43 a más % |
| Debería renunciar              | 61      | 90  | 71   | 75   | 63   | 38   | 59     | 62     | 68        | 63        | 55         |
| Debería gobernar hasta el 2026 | 36      | 10  | 27   | 24   | 34   | 57   | 39     | 34     | 29        | 34        | 42         |
| No precisa                     | 3       | 0   | 2    | 1    | 3    | 5    | 2      | 4      | 3         | 3         | 3          |
| Base Real (Abs)                | 1247    | 30  | 237  | 433  | 271  | 276  | 626    | 621    | 252       | 493       | 502        |
| Distribución Ponderada (%)     | 100     | 1.7 | 12.6 | 31.7 | 24.3 | 29.7 | 48.9   | 51.1   | 20.3      | 38.8      | 40.9       |

# SITUACIÓN POLÍTICA

## El mejor presidente del Perú de los últimos 30 años

Si comparamos los gobiernos de los últimos 30 años, ¿qué Presidente ha sido el mejor? (%)



# SITUACIÓN POLÍTICA

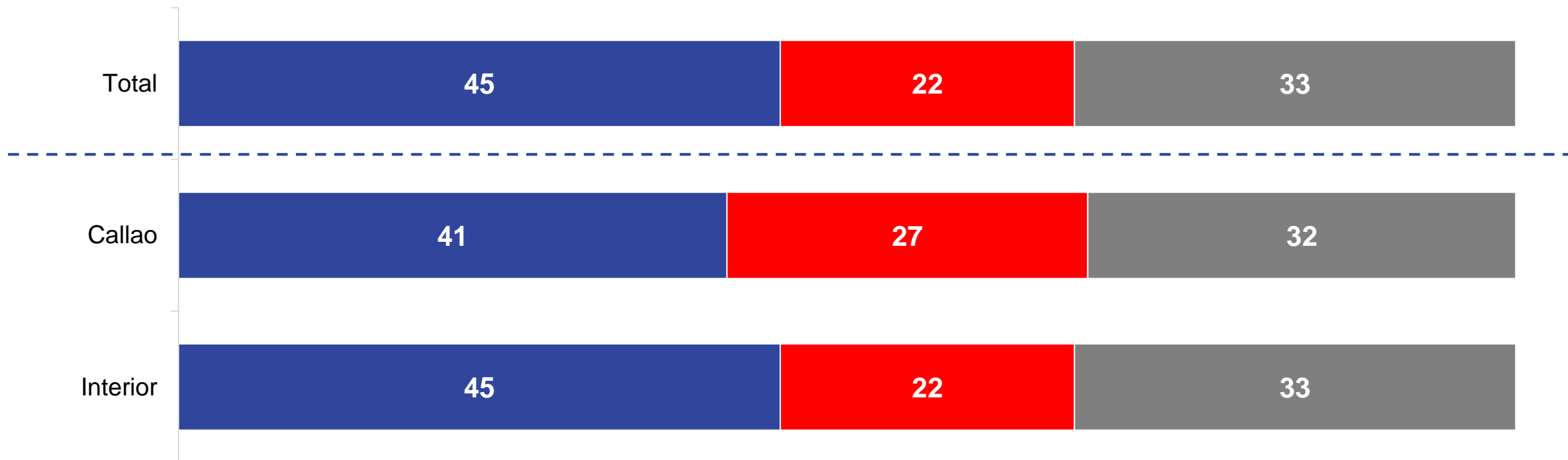
## Elección de gobernador de la región

¿Por quien piensa votar para Gobernador de su región? (%)

■ El candidato de un movimiento regional

■ El candidato de un partido político

■ No precisa



Base: Total de entrevistados del interior del país incluyendo Callao (747)  
Perú, agosto del 2022

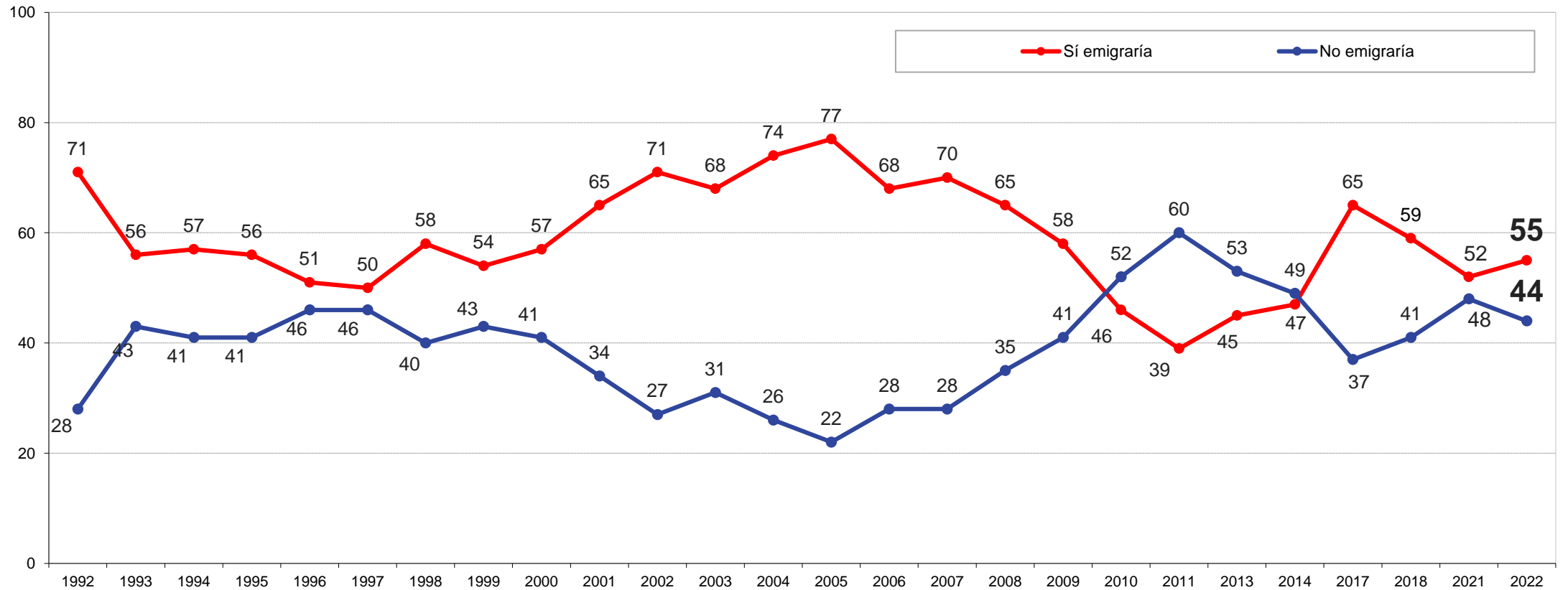
# Encuesta en Lima



# MIGRACIÓN

## Voluntad de emigrar

Si usted pudiera, ¿emigraría del Perú y se iría a vivir al extranjero? (%)



Base: Total de entrevistados residentes en Lima (540)  
Perú, agosto del 2022

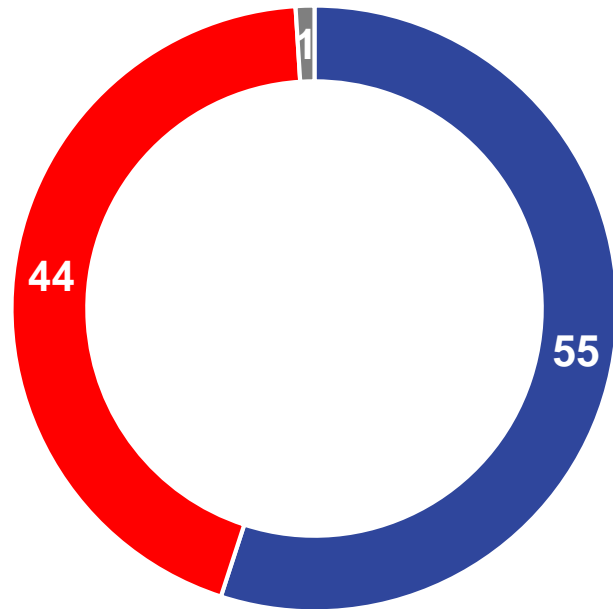
GAME CHANGERS



# MIGRACIÓN

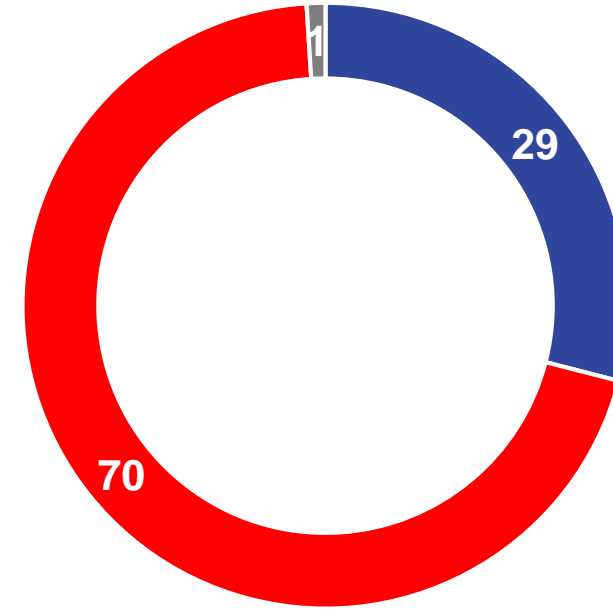
## Voluntad y planes de emigrar

Si usted pudiera, ¿emigraría del Perú y se iría a vivir al extranjero? (%)



■ Sí emigraría ■ No emigraría ■ No precisa

¿Tiene planes concretos para emigrar o no? (%)



■ Sí tengo planes concretos ■ No tengo planes concretos ■ No precisa

Base: Total de entrevistados residentes en Lima (540) / Total de entrevistados de Lima que si pudieran, emigrarían del Perú y se irían a vivir al extranjero (300)  
Perú, agosto del 2022

## Si usted pudiera, ¿emigraría del Perú y se iría a vivir al extranjero? (%)

Desagregado por NSE, edad y género

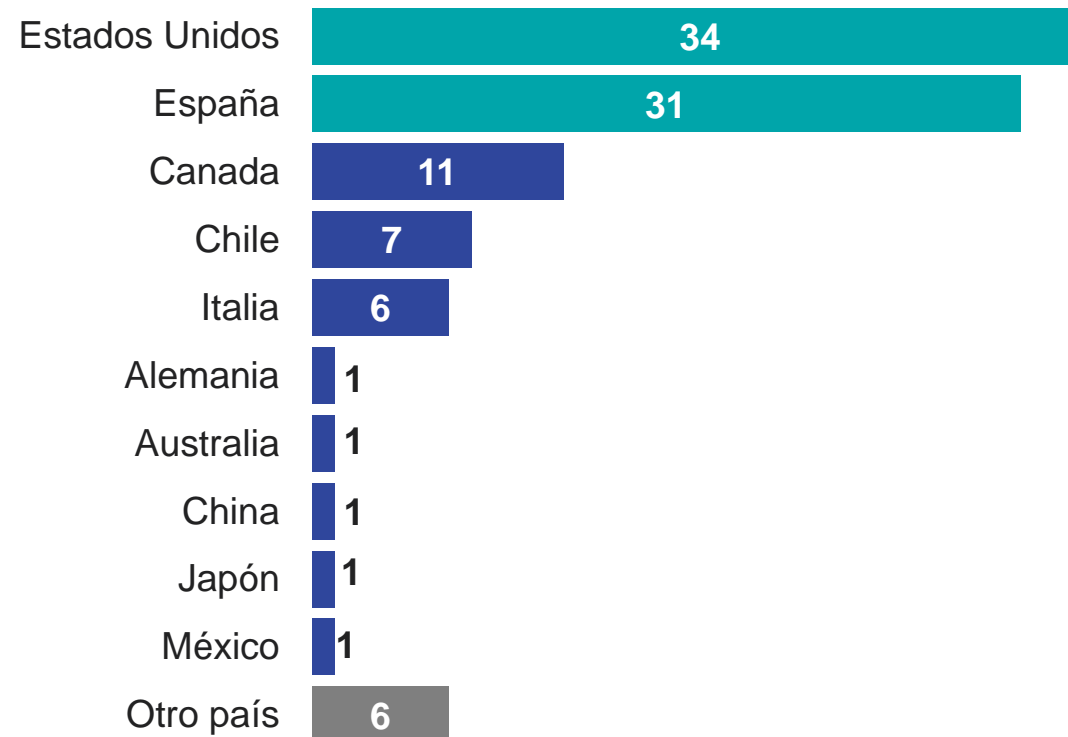
| Respuestas                 | TOTAL<br>% | NSE    |        |        |        |        | GÉNERO    |           | EDAD         |              |               |
|----------------------------|------------|--------|--------|--------|--------|--------|-----------|-----------|--------------|--------------|---------------|
|                            |            | A<br>% | B<br>% | C<br>% | D<br>% | E<br>% | Mas.<br>% | Fem.<br>% | 18 a 25<br>% | 26 a 42<br>% | 43 a más<br>% |
| Sí emigraría               | 55         | 63     | 55     | 58     | 51     | 47     | 51        | 61        | 70           | 54           | 50            |
| No emigraría               | 44         | 37     | 45     | 40     | 49     | 53     | 49        | 38        | 28           | 45           | 50            |
| No precisa                 | 1          | 0      | 0      | 2      | 0      | 0      | 0         | 1         | 2            | 1            | 0             |
| Base Real (Abs)            | 540        | 30     | 137    | 230    | 107    | 36     | 271       | 269       | 107          | 215          | 218           |
| Distribución Ponderada (%) | 100        | 4.1    | 23.9   | 45.1   | 22.1   | 4.8    | 50.3      | 49.7      | 20.2         | 39.6         | 40.2          |



# MIGRACIÓN

## País para emigrar

¿A qué país emigrará? (Espontánea) (%)




Base: Total de entrevistados de Lima que tienen planes concretos de emigrar (87)  
Perú, agosto del 2022

GAME CHANGERS

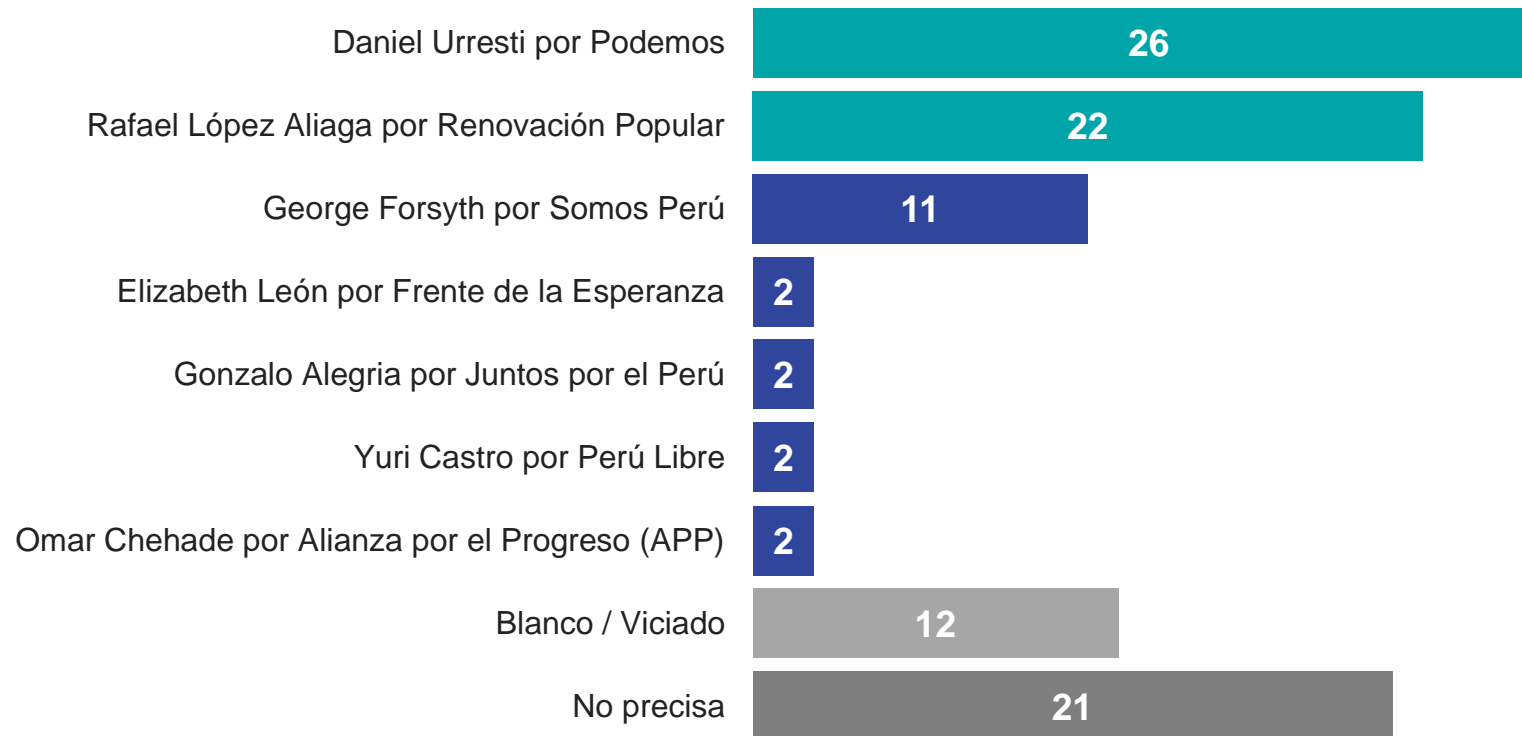


# INTENCIÓN DE VOTO

## Alcalde de Lima



Si mañana fueran las elecciones municipales en Lima y se presentasen los siguientes candidatos, ¿por quién votaría usted? (%)



# Si mañana fueran las elecciones municipales en Lima y se presentasen los siguientes candidatos, ¿por quién votaría usted?

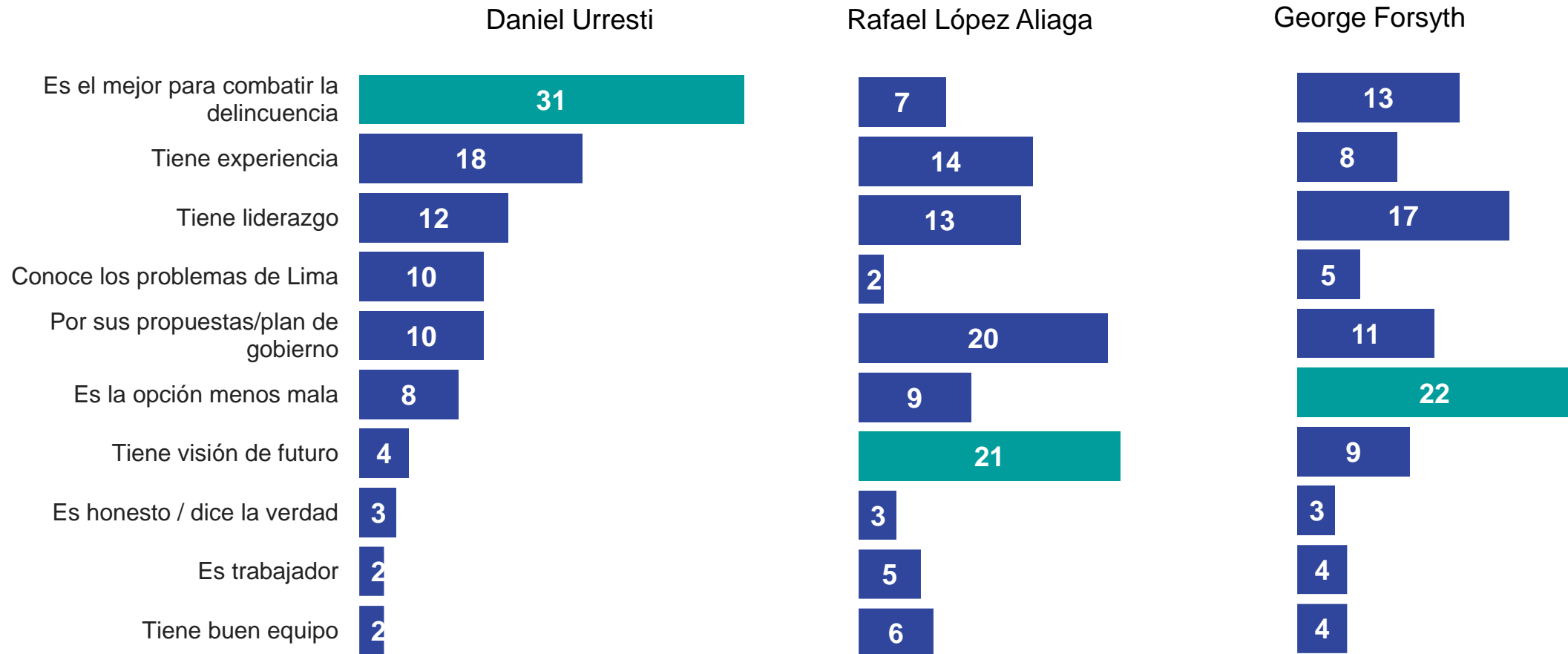
Desagregado por NSE, edad y género

| Respuestas                                     | TOTAL<br>% | NSE    |        |        |        |        | GÉNERO    |           | EDAD         |              |               |
|--|------------|--------|--------|--------|--------|--------|-----------|-----------|--------------|--------------|---------------|
|  |            | A<br>% | B<br>% | C<br>% | D<br>% | E<br>% | Mas.<br>% | Fem.<br>% | 18 a 25<br>% | 26 a 42<br>% | 43 a más<br>% |
| Daniel Urresti por Podemos                     | 26         | 23     | 30     | 24     | 29     | 27     | 30        | 22        | 19           | 29           | 26            |
| Rafael López Aliaga por Renovación Popular     | 22         | 34     | 26     | 23     | 14     | 3      | 22        | 22        | 23           | 19           | 24            |
| George Forsyth por Somos Perú                  | 11         | 20     | 10     | 11     | 10     | 7      | 10        | 11        | 17           | 10           | 9             |
| Elizabeth León por Frente de la Esperanza      | 2          | 0      | 1      | 3      | 3      | 0      | 1         | 4         | 3            | 4            | 0             |
| Gonzalo Alegria por Juntos por el Perú         | 2          | 3      | 2      | 2      | 2      | 7      | 3         | 2         | 3            | 2            | 2             |
| Yuri Castro por Perú Libre                     | 2          | 0      | 0      | 3      | 1      | 13     | 2         | 2         | 1            | 2            | 3             |
| Omar Chegade por Alianza por el Progreso (APP) | 2          | 0      | 3      | 1      | 2      | 0      | 1         | 2         | 1            | 2            | 2             |
| Blanco / Viciado                               | 12         | 7      | 11     | 10     | 17     | 30     | 12        | 13        | 11           | 12           | 13            |
| No precisa                                     | 21         | 13     | 17     | 23     | 22     | 13     | 19        | 22        | 22           | 20           | 21            |
| Base Real (Abs)                                | 500        | 30     | 129    | 214    | 97     | 30     | 251       | 249       | 99           | 199          | 202           |
| Distribución Ponderada (%)                     | 100        | 4.5    | 24.3   | 45.3   | 21.6   | 4.3    | 50.3      | 49.7      | 20.1         | 39.6         | 40.3          |

# INTENCIÓN DE VOTO

## Razones de voto

¿Cuál es la razón principal por la que votará por...? (%)  
-Principales respuestas-

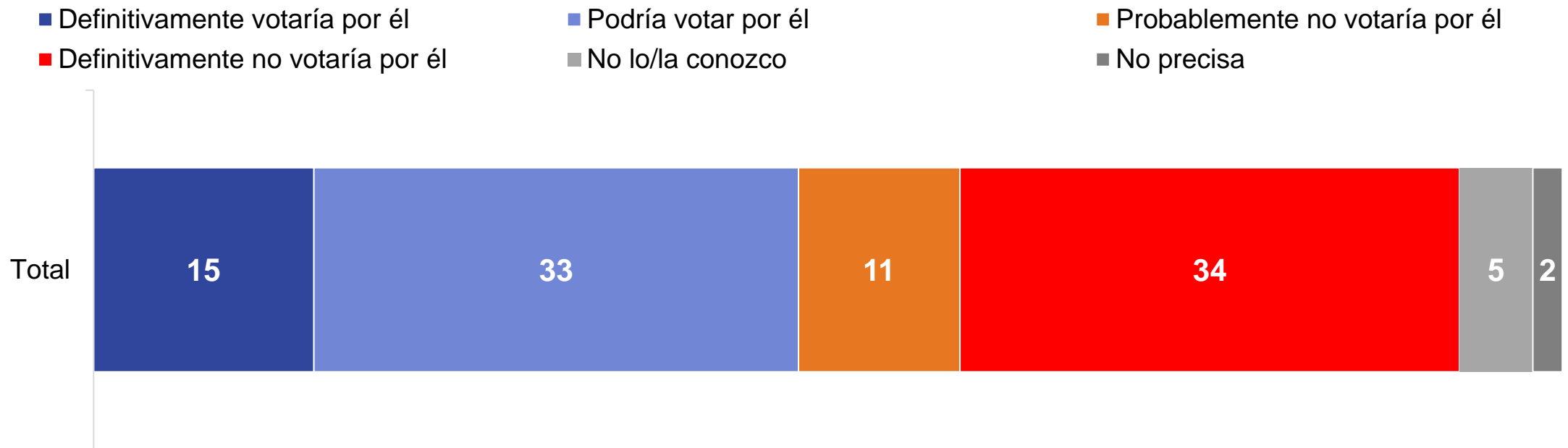


Base: Total de entrevistados que votarían por Daniel Urresti (131) / Rafael López Aliaga (109) / George Forsyth (55)  
Perú, agosto del 2022

# INTENCIÓN DE VOTO

## Actitud ante candidatura de Daniel Urresti

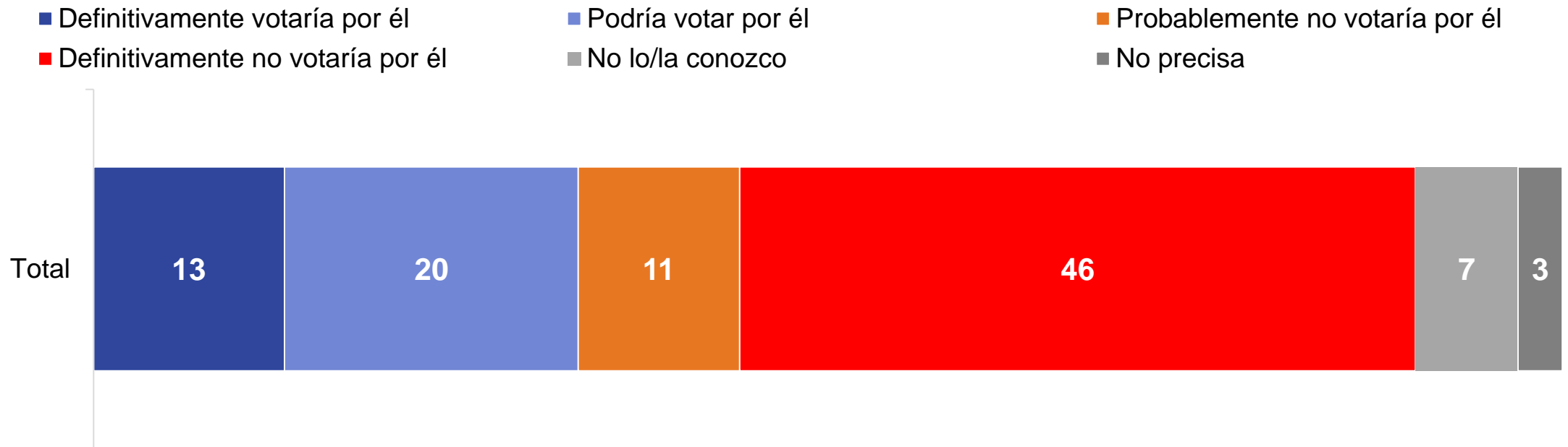
Según la siguiente escala, ¿cuál es su actitud ante la candidatura de Daniel Urresti a las elecciones municipales en Lima o no conoce a ese candidato? (%)



# INTENCIÓN DE VOTO

## Actitud ante candidatura de Rafael López Aliaga

Según la siguiente escala, ¿cuál es su actitud ante la candidatura de Rafael López Aliaga a las elecciones municipales en Lima o no conoce a ese candidato? (%)



# INTENCIÓN DE VOTO

## Actitud ante candidatura de George Forsyth

Según la siguiente escala, ¿cuál es su actitud ante la candidatura de George Forsyth a las elecciones municipales en Lima o no conoce a ese candidato? (%)



# Ficha Técnica

Encuesta efectuada cara a cara en hogares para América Televisión a 1247 personas mayores de 18 años de todos los NSE en el ámbito nacional urbano-rural el 11 y 12 de agosto del 2022. En el caso de las preguntas efectuadas solo en Lima, la muestra fue de 500 casos. El margen de error a nivel nacional es + - 2.8% y en Lima es de + - 4.5%



# Ficha Técnica: Encuesta Nacional Urbano-Rural

1. **Nombre de la encuestadora:** IPSOS OPINIÓN Y MERCADO S.A
2. **Número de registro:** 0001-REE / JNE
3. **Persona jurídica que encomendó la encuesta:** AMÉRICA TELEVISIÓN
4. **Objetivo del estudio:** Evaluar la percepción, opinión y actitudes hacia temas políticos, económicos y sociales del país.
5. **Universo:** Tamaño de la población objetivo: Para la construcción del diseño de la muestra se ha tomado como marco muestral a hombres y mujeres de 18 años a más de la población nacional urbano rural del Perú (**24,290,921 personas**).
6. **Distribución Poblacional**

**Cuadro 1**

| Región        | Urbano            |              | Rural            |              | Total             |               |
|---------------|-------------------|--------------|------------------|--------------|-------------------|---------------|
| Lima          | 8,383,077         | 34.5%        |                  | 0.0%         | <b>8,383,077</b>  | <b>34.5%</b>  |
| Costa Norte   | 3,539,096         | 14.6%        | 327,144          | 1.3%         | <b>3,866,240</b>  | <b>15.9%</b>  |
| Sierra Norte  | 533,800           | 2.2%         | 1,374,554        | 5.7%         | <b>1,908,354</b>  | <b>7.9%</b>   |
| Costa Centro  | 605,339           | 2.5%         | 20,203           | 0.1%         | <b>625,542</b>    | <b>2.6%</b>   |
| Sierra Centro | 1,017,315         | 4.2%         | 736,795          | 3.0%         | <b>1,754,110</b>  | <b>7.2%</b>   |
| Costa Sur 1/  | 1,916,584         | 7.9%         | 59,600           | 0.2%         | <b>1,976,184</b>  | <b>8.1%</b>   |
| Sierra Sur    | 1,541,247         | 6.3%         | 1,295,358        | 5.3%         | <b>2,836,605</b>  | <b>11.7%</b>  |
| Oriente       | 1,884,077         | 7.8%         | 1,056,732        | 4.4%         | <b>2,940,809</b>  | <b>12.1%</b>  |
| <b>Total</b>  | <b>19,420,535</b> | <b>79.9%</b> | <b>4,870,386</b> | <b>20.1%</b> | <b>24,290,921</b> | <b>100.0%</b> |

Padrón de Población hábil para votar 2021 - RENIEC  
Estadística Poblacional 2021 – Ipsos

**Cuadro 2**

| Sexo         | Total       |
|--------------|-------------|
| Masculino    | 49.8%       |
| Femenino     | 50.2%       |
| <b>Total</b> | <b>100%</b> |

Población hábil para votar 2021 RENIEC

**Cuadro 3**

| Edad         | Total       |
|--------------|-------------|
| 18 a 25 años | 19.4%       |
| 26 a 42 años | 40.3%       |
| 43 a 70 años | 40.3%       |
| <b>Total</b> | <b>100%</b> |

Estimaciones INEI

# Ficha Técnica: Encuesta Nacional Urbano-Rural

- Tamaño de la muestra:** 1247 personas entrevistadas
- Margen de error:** Para los resultados obtenidos se tiene un margen de error de +/-2.8%
- Nivel de confianza:** Se asume un nivel de confianza de 95% y varianza máxima en las proporciones poblacionales ( $p=q=0.5$ )

## 10. Metodología de Muestreo

**Diseño Muestral:** Se realizó una muestra de conglomerados estratificado en la primera etapa, donde los estratos se definen por el cruce de la variable región geográfica (Lima, Costa Norte, Costa Sur, Costa Centro, Sierra Norte, Sierra Sur, Sierra Centro, Oriente) y ámbito (Urbano y rural) y en cada estrato se seleccionó en forma aleatoria una muestra de localidades, y dentro de ellas zonas con inicio aleatorio de manzanas. Posteriormente se realizó un muestreo sistemático de viviendas en cada manzana seleccionada, finalmente dentro de la vivienda se busca a las personas siguiendo cuotas de sexo y edad.

Las encuestas fueron realizadas en hogares de manera presencial (cara a cara). Cabe señalar que las encuestas que realiza el grupo Ipsos se hacen en cumplimiento de los puntos exigidos y aprobados por el Ministerio de Salud: uso de mascarillas, caretas y guardando el metro y medio de distancia.

**Etapas de Muestreo:** La selección de unidades muestrales se ha realizado de la siguiente manera:

| Etapa | Unidad de muestreo | Tipo de selección de la unidad de muestreo  |
|-------|--------------------|---|
| 1     | Localidades        | <b>Probabilístico.</b> Conglomerados estratificados, seleccionados usando un muestreo aleatorio sistemático proporcional al número de habitantes de cada localidad. |
| 2     | Zonas              | <b>Probabilístico.</b> Sistemático con inicio aleatorio de manzana, probabilidad de selección proporcional al tamaño (viviendas).                                   |
| 3     | Viviendas          | <b>Probabilístico.</b> Sistemático con inicio aleatorio.  |
| 4     | Persona            | Por cuotas de sexo, edad  |

- Marco muestral:** Ipsos cuenta usa como marco muestral la última cartografía del INEI, que proviene del Censo 2017.
- Sistema de muestreo:** En el manejo de nuestro marco muestral cartográfico para la selección de viviendas se utiliza un sistema de muestreo de manzanas (SIMUM) en entorno visual de Ipsos Perú; este software permite seleccionar muestras de manzanas sistemáticamente con inicio aleatorio de tal manera que estas sean representativas.
- Procedimiento de selección del entrevistado:** Los entrevistados fueron elegidos de manera aleatoria dentro de cada vivienda respetando las cuotas de sexo y edad.
- Detalle de todos los lugares donde se ejecutó el simulacro:** Se tuvo una cobertura de 24 departamentos más la Prov. Const. Del Callao, 53 provincias, 63 localidades y 104 distritos.
- Fecha de trabajo de campo:** 11 y 12 de agosto del 2022
- Página web y dirección de correo electrónico**  
[www.ipsos.es-pe](http://www.ipsos.es-pe)  
Guillermo Loli (Coordinador Ejecutivo): [Guillermo.loli@ipsos.com](mailto:Guillermo.loli@ipsos.com)

# Ficha Técnica: Encuesta Nacional Urbano-Rural

## Anexo 1: Detalle de localidades visitadas

| Macro Región        | Ámbito | Departamento  | Provincia        | Localidad        | Distrito   |
|---------------------|--------|---------------|------------------|------------------|--|
| <b>Lima</b>         | Urbano | Lima          | Lima             | Lima             | Ate Vitarte, Barranco, Breña, Carabayllo, Chorrillos, Comas, El Agustino, Independencia, Jesús María, La Molina, La Victoria, Lima, Lince, Los Olivos, Magdalena del Mar, Miraflores, Pueblo Libre, Puente Piedra, Rímac, San Borja, San Isidro, San Juan de Lurigancho, San Juan de Miraflores, San Martín de Porres, San Miguel, Santa Anita, Santiago de Surco, Surquillo, Villa el Salvador, Villa María del Triunfo |
| <b>Lima</b>         | Urbano | Callao        | Callao           | Callao           | Callao, La Perla, Mi Peru, Ventanilla  |
| <b>Costa Centro</b> | Urbano | Ica           | Ica              | Ica              | Ica  |
| <b>Costa Centro</b> | Urbano | Ica           | Chincha          | Chincha          | Pueblo Nuevo   |
| <b>Costa Centro</b> | Urbano | Lima          | Cañete           | Cañete           | Imperial   |
| <b>Costa Centro</b> | Urbano | Lima          | Huaura           | Huaura           | Huaura   |
| <b>Costa Norte</b>  | Urbano | La Libertad   | Trujillo         | Trujillo         | La Esperanza, El Porvenir, Trujillo  |
| <b>Costa Norte</b>  | Urbano | Lambayeque    | Chiclayo         | Chiclayo         | Jose Leonardo Ortiz, Chiclayo  |
| <b>Costa Norte</b>  | Urbano | Piura         | Piura            | Piura            | Veintiséis De Octubre, Castilla  |
| <b>Costa Norte</b>  | Urbano | Ancash        | Santa            | Chimbote         | Nuevo Chimbote   |
| <b>Costa Norte</b>  | Urbano | Piura         | Sullana          | Sullana          | Sullana  |
| <b>Costa Norte</b>  | Urbano | Tumbes        | Tumbes           | Tumbes           | Tumbes   |
| <b>Costa Norte</b>  | Urbano | Lambayeque    | Lambayeque       | Lambayeque       | Lambayeque   |
| <b>Costa Norte</b>  | Urbano | La Libertad   | Trujillo         | Moche            | Moche  |
| <b>Costa Norte</b>  | Urbano | Ancash        | Casma            | Casma            | Casma  |
| <b>Costa Norte</b>  | Urbano | Piura         | Sullana          | Querocotillo     | Querocotillo   |
| <b>Costa Norte</b>  | Urbano | Piura         | Piura            | Cura Mori        | Cura Mori  |
| <b>Costa Norte</b>  | Urbano | Piura         | Talara           | Talara           | Pariñas  |
| <b>Costa Sur</b>    | Urbano | Arequipa      | Arequipa         | Arequipa         | Cerro Colorado, Paucarpata, Mariano Melgar, Arequipa   |
| <b>Costa Sur</b>    | Urbano | Tacna         | Tacna            | Tacna            | Gregorio Albarracín  |
| <b>Costa Sur</b>    | Urbano | Moquegua      | Mariscal Nieto   | Moquegua         | Moquegua   |
| <b>Costa Sur</b>    | Rural  | Moquegua      | Mariscal Nieto   | San Cristobal    | San Cristobal  |
| <b>Selva</b>        | Urbano | Loreto        | Maynas           | Iquitos          | Iquitos  |
| <b>Selva</b>        | Urbano | Ucayali       | Coronel Portillo | Pucallpa         | Calleria   |
| <b>Selva</b>        | Urbano | Cajamarca     | Jaen             | Jaen             | Jaen   |
| <b>Selva</b>        | Urbano | San Martín    | Moyobamba        | Moyobamba        | Moyobamba  |
| <b>Selva</b>        | Urbano | Junín         | Chanchamayo      | Pichanaqui       | Pichanaqui   |
| <b>Selva</b>        | Urbano | Loreto        | Loreto           | Nauta            | Nauta  |
| <b>Selva</b>        | Urbano | Amazonas      | Uctubamba        | Bagua Grande     | Bagua Grande   |
| <b>Selva</b>        | Urbano | Madre De Dios | Tambopata        | Puerto Maldonado | Tambopata  |

# Ficha Técnica: Encuesta Nacional Urbano-Rural

## Anexo 1: Detalle de localidades visitadas

| Macro Región  | Ámbito | Departamento | Provincia                 | Localidad          | Distrito             |
|---------------|--------|--------------|---------------------------|--------------------|----------------------|
| Sierra Centro | Urbano | Junin        | Huancayo                  | Huancayo           | Chilca, El Tambo     |
| Sierra Centro | Urbano | Pasco        | Pasco                     | Cerro De Pasco     | Chaupimarca          |
| Sierra Centro | Urbano | Huanuco      | Huanuco                   | Huanuco            | Huanuco              |
| Sierra Centro | Urbano | Huancavelica | Huancavelica              | Huancavelica       | Huancavelica         |
| Sierra Norte  | Urbano | Cajamarca    | Cajamarca                 | Cajamarca          | Cajamarca            |
| Sierra Norte  | Urbano | Ancash       | Huaraz                    | Huaraz             | Huaraz               |
| Sierra Norte  | Urbano | Cajamarca    | Celendin                  | Celendin           | Celendin             |
| Sierra Sur    | Urbano | Cusco        | Cusco                     | Cusco              | Cusco, San Sebastian |
| Sierra Sur    | Urbano | Ayacucho     | Huamanga                  | Ayacucho           | Ayacucho             |
| Sierra Sur    | Urbano | Apurimac     | Abancay                   | Abancay            | Abancay              |
| Sierra Sur    | Urbano | Puno         | Azangaro                  | Azangaro           | Azangaro             |
| Sierra Sur    | Urbano | Apurimac     | Andahuaylas               | San Jeronimo       | San Jeronimo         |
| Sierra Sur    | Urbano | Arequipa     | Caylloma                  | Chivay             | Chivay               |
| Costa Centro  | Rural  | Ica          | Nazca                     | El Ingenio         | El Ingenio           |
| Costa Norte   | Rural  | Piura        | Piura                     | Tambo Grande       | Tambo Grande         |
| Costa Norte   | Rural  | Lambayeque   | Lambayeque                | Tucume             | Tucume               |
| Selva         | Rural  | Cajamarca    | San Ignacio               | Huarango           | Huarango             |
| Selva         | Rural  | San Martin   | Lamas                     | Alonso De Alvarado | Alonso De Alvarado   |
| Selva         | Rural  | Amazonas     | Utcubamba                 | Cumba              | Cumba                |
| Selva         | Rural  | Huanuco      | Leoncio Prado             | Pueblo Nuevo       | Pueblo Nuevo         |
| Sierra Centro | Rural  | Huanuco      | Huanuco                   | Quisqui            | Quisqui              |
| Sierra Centro | Rural  | Huancavelica | Tayacaja                  | Ahuaycha           | Ahuaycha             |
| Sierra Centro | Rural  | Junin        | Jauja                     | Pomacancha         | Huamali              |
| Sierra Norte  | Rural  | Cajamarca    | Chota                     | Chota              | Chota                |
| Sierra Norte  | Rural  | Cajamarca    | Hualgayoc                 | Bambamarca         | Bambamarca           |
| Sierra Norte  | Rural  | Ancash       | Carlos Fermin Fitzcarrald | San Luis           | San Luis             |
| Sierra Norte  | Rural  | La Libertad  | Sánchez Carrión           | Chugay             | Chugay               |
| Sierra Norte  | Rural  | Ancash       | Huari                     | Huari              | Huari                |
| Sierra Sur    | Rural  | Puno         | Huancane                  | Huancane           | Huancane             |
| Sierra Sur    | Rural  | Apurimac     | Andahuaylas               | Huancarama         | Huancarama           |
| Sierra Sur    | Rural  | Cusco        | Cusco                     | Poroy              | Poroy                |
| Sierra Sur    | Rural  | Apurimac     | Abancay                   | Lambrama           | Lambrama             |
| Sierra Sur    | Rural  | Arequipa     | La Unión                  | Tomepampa          | Tomepampa            |

## Informe de Resultados

### Estudio de opinión para América Televisión Perú, 12 de agosto de 2022

©Todos los derechos reservados. El contenido de este informe no puede ser reproducido, divulgado ni registrado sin autorización previa por escrito de Ipsos.