

## Informe de Resultados

### Estudio de opinión para América Televisión Perú, 12 de agosto de 2022

©Todos los derechos reservados. El contenido de este informe no puede ser reproducido, divulgado ni registrado sin autorización previa por escrito de Ipsos.

# Encuesta Nacional Urbana - Rural

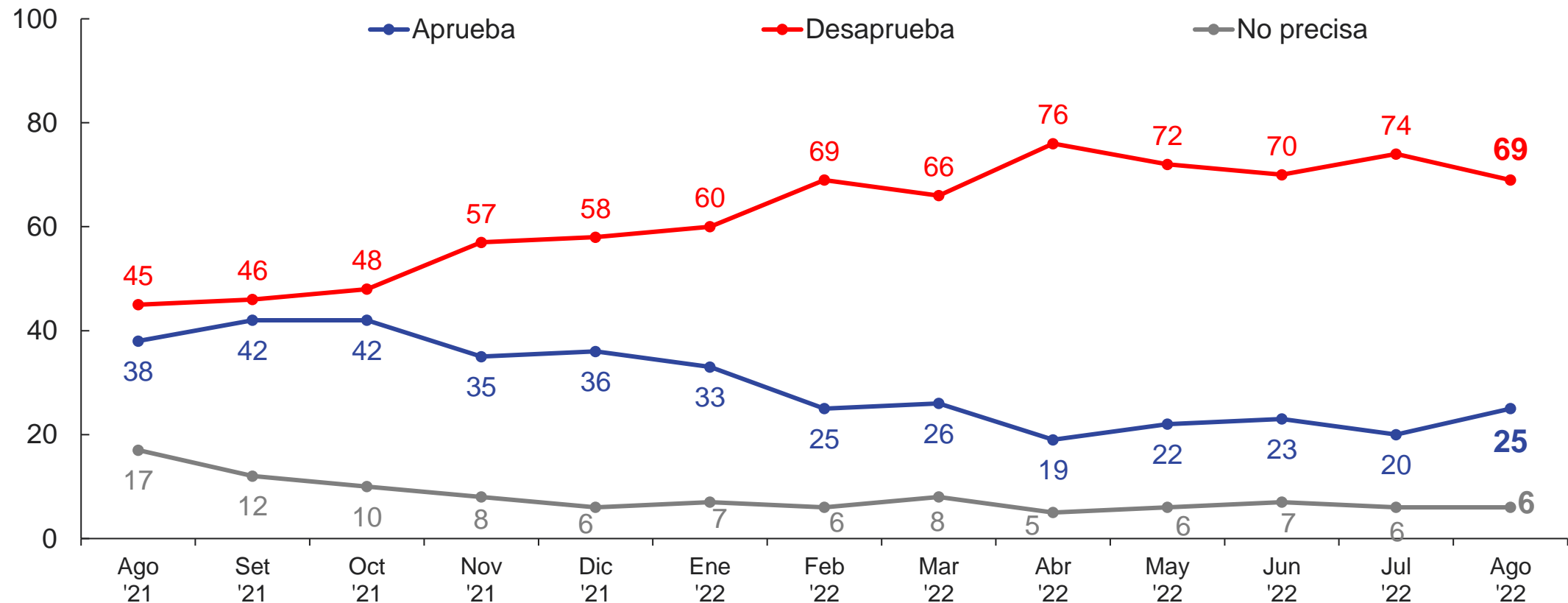


# GESTIÓN PÚBLICA

# EVALUACIÓN DE LA GESTIÓN PÚBLICA

## Evaluación presidencial

En general, ¿diría que aprueba o desaprueba la gestión del presidente Pedro Castillo? (%)



Base: Total de entrevistados  
Perú, agosto del 2022

GAME CHANGERS



## En general, ¿diría que aprueba o desaprueba la gestión del presidente Pedro Castillo? (%)

Desagregado por ámbito y región

Respuestas	TOTAL %	ÁMBITO		INTERIOR		REGIÓN			
		Lima %	Interior %	Urbano %	Rural %	Norte %	Centro %	Sur %	Oriente %
Aprueba	25	14	31	27	39	28	33	38	25
Desaprueba	69	82	62	66	52	68	58	54	65
No precisa	6	4	7	7	9	4	9	8	10
Base Real (Abs)	1247	540	707	505	202	265	130	188	124
Distribución Ponderada (%)	100	34.5	65.5	45.4	20.1	23.8	12.5	17.1	12.1

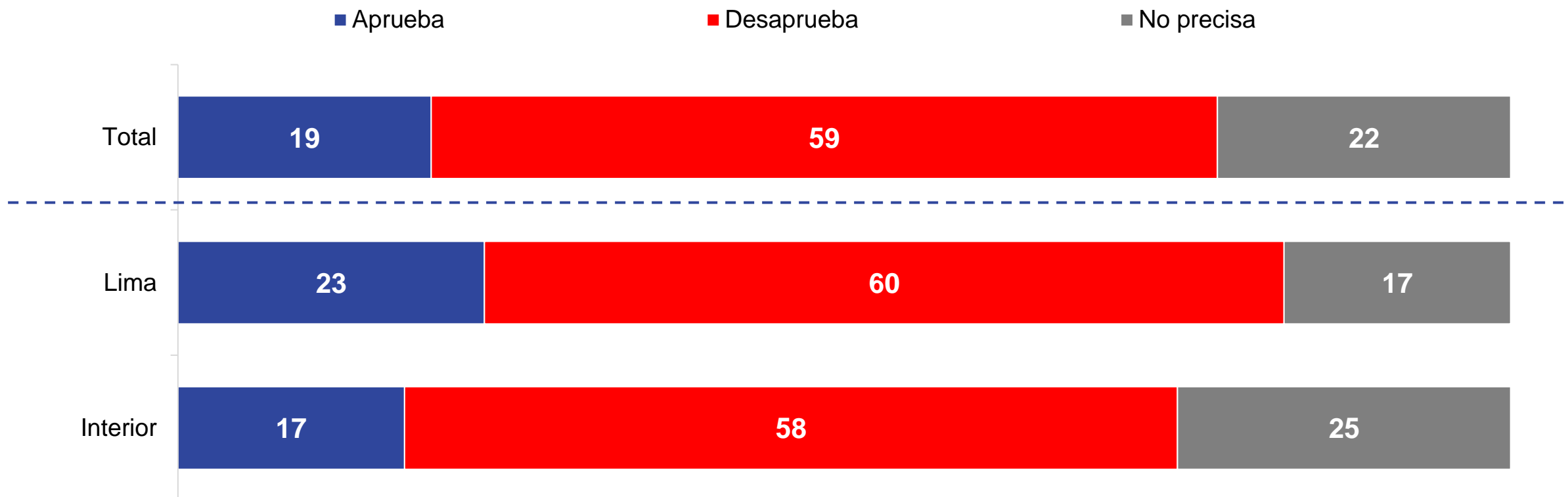
Desagregado por NSE, edad y género

Respuestas	TOTAL %	NSE					GÉNERO		EDAD		
		A %	B %	C %	D %	E %	Mas. %	Fem. %	18 a 25 %	26 a 42 %	43 a más %
Aprueba	25	3	19	17	25	38	29	21	16	24	30
Desaprueba	69	97	77	79	70	52	67	71	76	70	65
No precisa	6	0	4	4	5	10	4	8	8	6	5
Base Real (Abs)	1247	30	237	433	271	276	626	621	252	493	502
Distribución Ponderada (%)	100	1.7	12.6	31.7	24.3	29.7	48.9	51.1	20.3	38.8	40.9

# EVALUACIÓN DE LA GESTIÓN PÚBLICA

## Evaluación de autoridades públicas

En general, ¿diría que aprueba o desaprueba la elección de Lady Camones como presidenta del Congreso? (%)

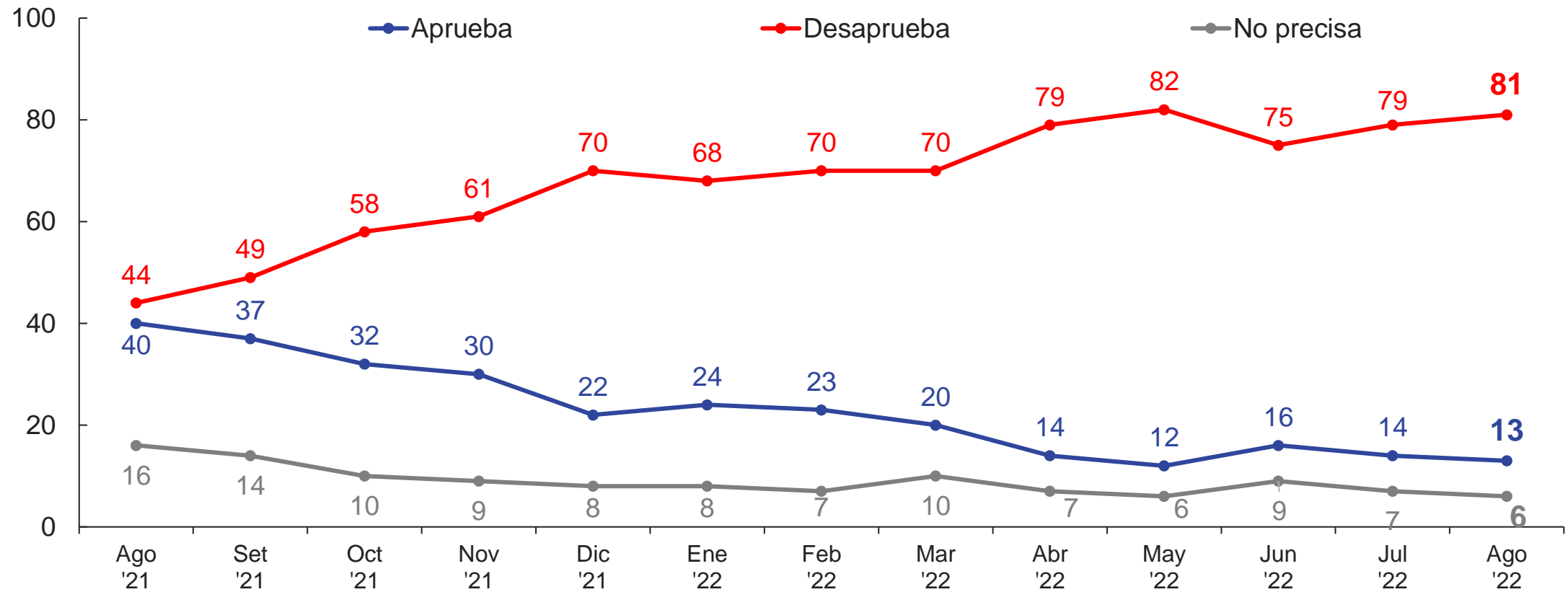


Base: Total de entrevistados  
Perú, agosto del 2022

# EVALUACIÓN DE LA GESTIÓN PÚBLICA

## Evaluación de los poderes del Estado

¿Diría que aprueba o desaprueba al Congreso de la República? (%)



Base: Total de entrevistados  
Perú, agosto del 2022

GAME CHANGERS



# SITUACIÓN POLÍTICA

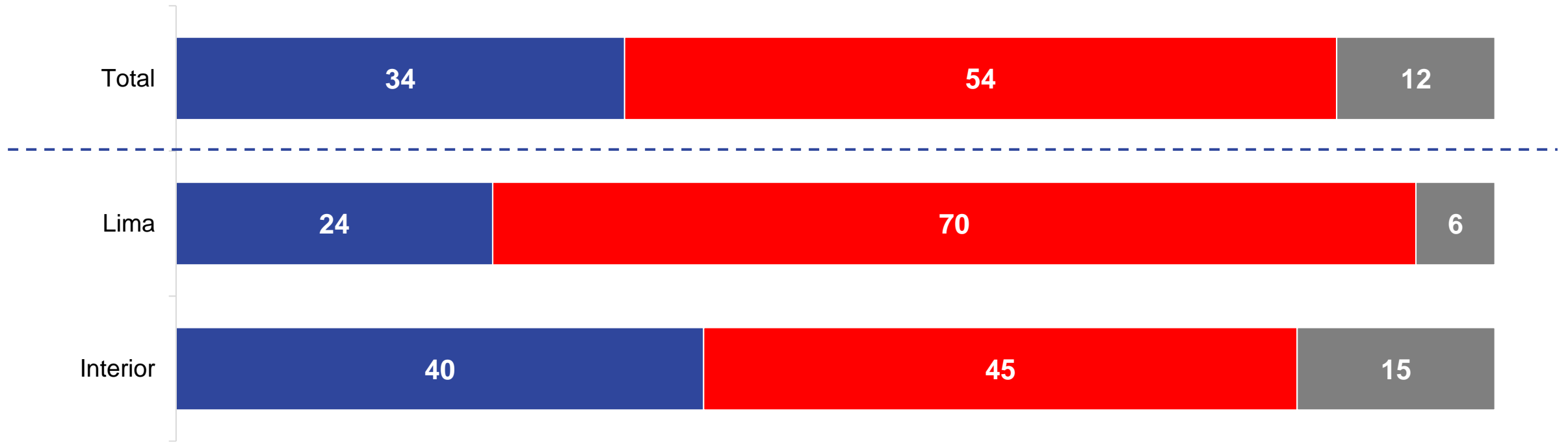


# SITUACIÓN POLÍTICA

## Investigación de la Fiscalía a Pedro Castillo

Como sabe el presidente Pedro Castillo está siendo investigado por la Fiscalía por diversos delitos. ¿Usted cree que..? (%)

- El presidente Pedro Castillo está colaborando con la Fiscalía porque es inocente de los delitos que se están investigando
- El presidente Pedro Castillo está obstaculizando el trabajo de la Fiscalía porque es culpable de los delitos que se están investigando



Base: Total de entrevistados  
Perú, agosto del 2022

# SITUACIÓN POLÍTICA

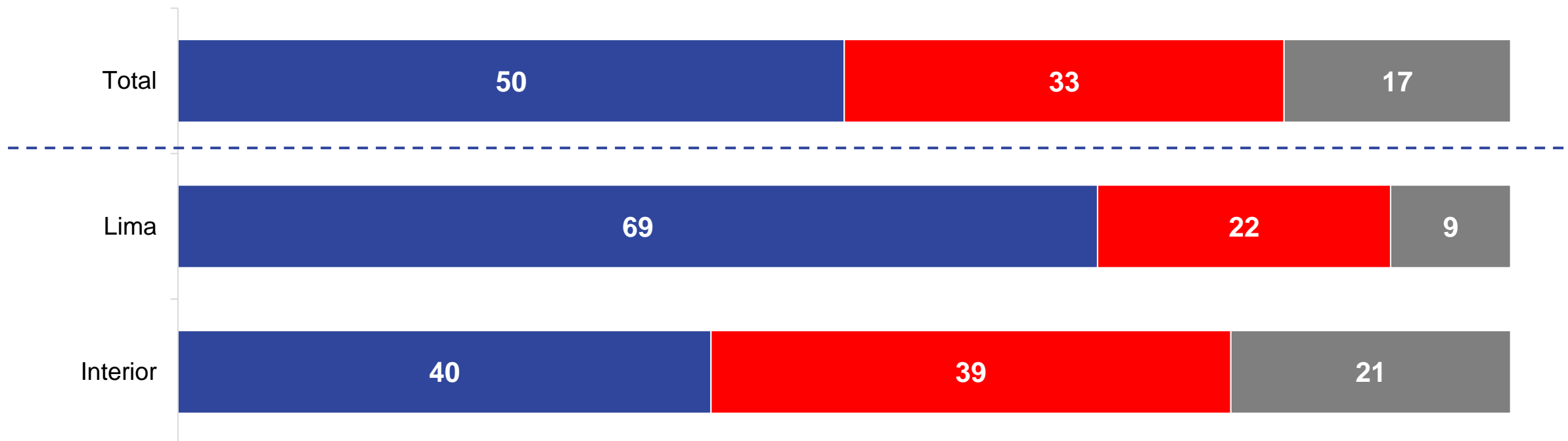
## Delitos relacionados con el presidente Castillo

Como se sabe, el ex secretario general de la Presidencia de la República, Bruno Pacheco, se entregó a la justicia luego de estar 4 meses prófugo y ha confesado diversos delitos que involucran al presidente Pedro Castillo. Cree que sea verdadero o falso que Castillo coordinó la fuga de Pacheco con ayuda del subsecretario general Beder Camacho (%)

■ VERDADERO

■ FALSO

■ No precisa

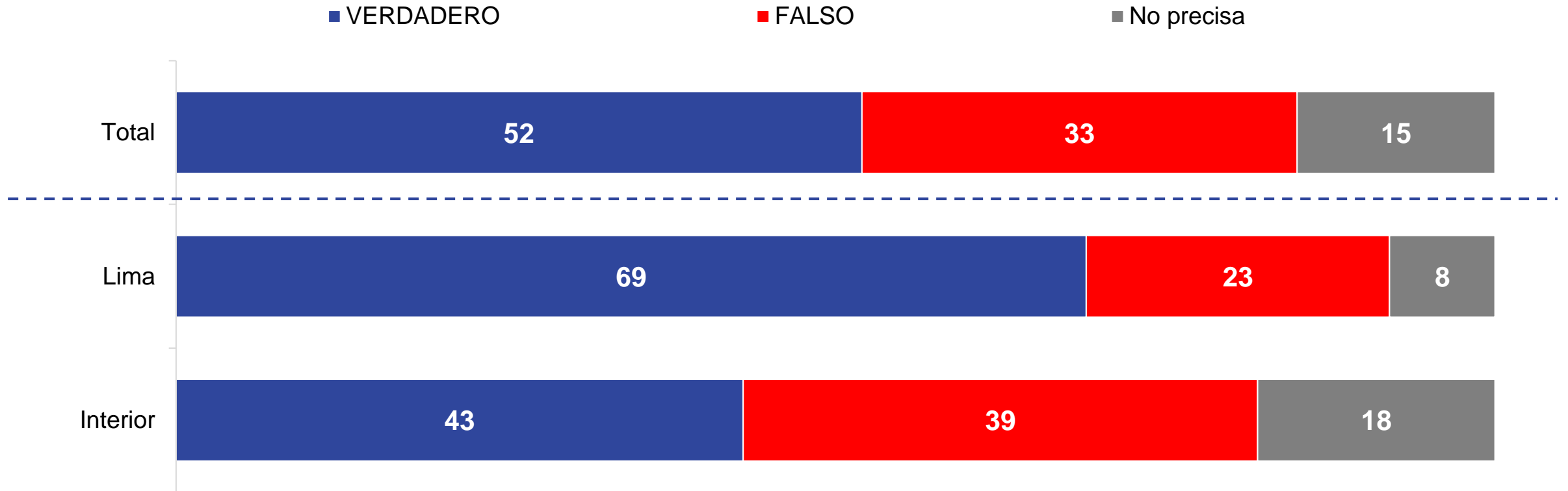


Base: Total de entrevistados  
Perú, agosto del 2022

# SITUACIÓN POLÍTICA

## Delitos relacionados con el presidente Castillo

Como se sabe, el ex secretario general de la Presidencia de la República, Bruno Pacheco, se entregó a la justicia luego de estar 4 meses prófugo y ha confesado diversos delitos que involucran al presidente Pedro Castillo. Cree que sea verdadero o falso que Castillo recibió dinero para nombrar a Hugo Chávez Arévalo presidente de Petroperú (%)

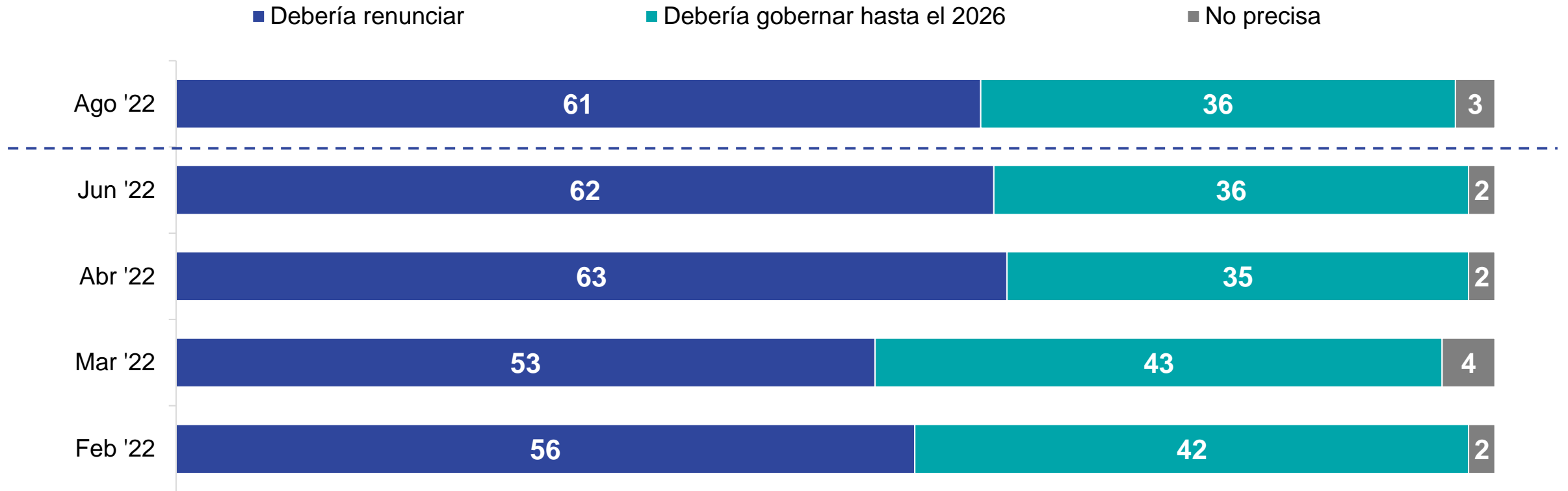


Base: Total de entrevistados  
Perú, agosto del 2022

# SITUACIÓN POLÍTICA

## Renuncia de Pedro Castillo

¿Cree que el presidente debería renunciar o debería continuar en el gobierno hasta concluir su mandato en el 2026? (%)



Base: Total de entrevistados  
Perú, agosto del 2022

# ¿Cree que el presidente debería renunciar o debería continuar en el gobierno hasta concluir su mandato en el 2026? (%)

Desagregado por ámbito y región

Respuestas	TOTAL %	ÁMBITO		INTERIOR		REGIÓN			
		Lima %	Interior %	Urbano %	Rural %	Norte %	Centro %	Sur %	Oriente %
Debería renunciar	61	79	51	57	36	57	52	39	55
Debería gobernar hasta el 2026	36	19	46	39	61	38	45	60	40
No precisa	3	2	3	4	3	5	3	1	5
Base Real (Abs)	1247	540	707	505	202	265	130	188	124
Distribución Ponderada (%)	100	34.5	65.5	45.4	20.1	23.8	12.5	17.1	12.1

Desagregado por NSE, edad y género

Respuestas	TOTAL %	NSE					GÉNERO		EDAD		
		A %	B %	C %	D %	E %	Mas. %	Fem. %	18 a 25 %	26 a 42 %	43 a más %
Debería renunciar	61	90	71	75	63	38	59	62	68	63	55
Debería gobernar hasta el 2026	36	10	27	24	34	57	39	34	29	34	42
No precisa	3	0	2	1	3	5	2	4	3	3	3
Base Real (Abs)	1247	30	237	433	271	276	626	621	252	493	502
Distribución Ponderada (%)	100	1.7	12.6	31.7	24.3	29.7	48.9	51.1	20.3	38.8	40.9

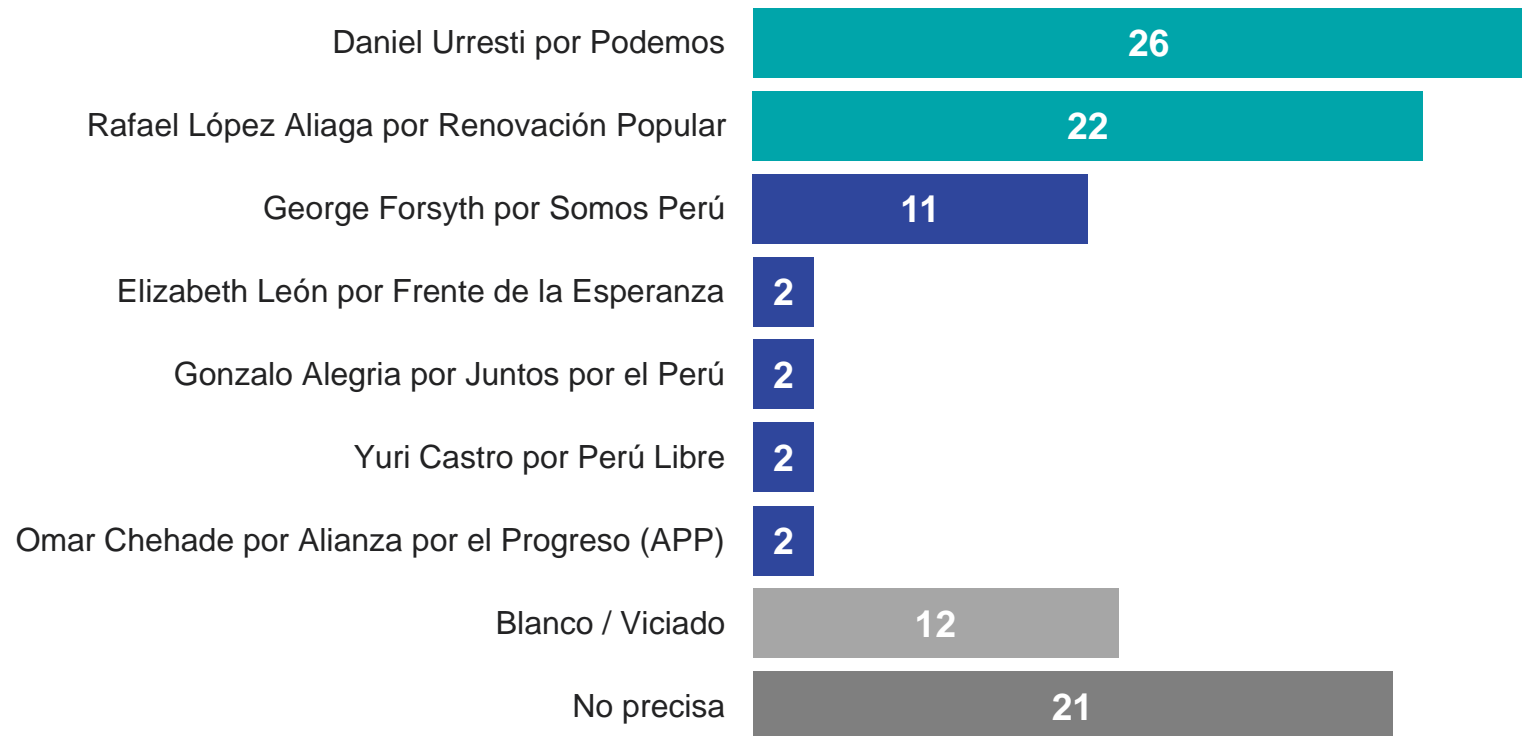
# Encuesta en Lima



# INTENCIÓN DE VOTO

## Alcalde de Lima

Si mañana fueran las elecciones municipales en Lima y se presentasen los siguientes candidatos, ¿por quién votaría usted? (%)



# Si mañana fueran las elecciones municipales en Lima y se presentasen los siguientes candidatos, ¿por quién votaría usted?

Desagregado por NSE, edad y género

Respuestas	TOTAL %	NSE					GÉNERO		EDAD		
		A %	B %	C %	D %	E %	Mas. %	Fem. %	18 a 25 %	26 a 42 %	43 a más %
Daniel Urresti por Podemos	26	23	30	24	29	27	30	22	19	29	26
Rafael López Aliaga por Renovación Popular	22	34	26	23	14	3	22	22	23	19	24
George Forsyth por Somos Perú	11	20	10	11	10	7	10	11	17	10	9
Elizabeth León por Frente de la Esperanza	2	0	1	3	3	0	1	4	3	4	0
Gonzalo Alegria por Juntos por el Perú	2	3	2	2	2	7	3	2	3	2	2
Yuri Castro por Perú Libre	2	0	0	3	1	13	2	2	1	2	3
Omar Chegade por Alianza por el Progreso (APP)	2	0	3	1	2	0	1	2	1	2	2
Blanco / Viciado	12	7	11	10	17	30	12	13	11	12	13
No precisa	21	13	17	23	22	13	19	22	22	20	21
Base Real (Abs)	500	30	129	214	97	30	251	249	99	199	202
Distribución Ponderada (%)	100	4.5	24.3	45.3	21.6	4.3	50.3	49.7	20.1	39.6	40.3



# Ficha Técnica

Encuesta efectuada cara a cara en hogares para América Televisión a 1247 personas mayores de 18 años de todos los NSE en el ámbito nacional urbano-rural el 11 y 12 de agosto del 2022. En el caso de las preguntas efectuadas solo en Lima, la muestra fue de 500 casos. El margen de error a nivel nacional es + - 2.8% y en Lima es de + - 4.5%

# Ficha Técnica: Encuesta Nacional Urbano-Rural

1. **Nombre de la encuestadora:** IPSOS OPINIÓN Y MERCADO S.A
2. **Número de registro:** 0001-REE / JNE
3. **Persona jurídica que encomendó la encuesta:** AMÉRICA TELEVISIÓN
4. **Objetivo del estudio:** Evaluar la percepción, opinión y actitudes hacia temas políticos, económicos y sociales del país.
5. **Universo:** Tamaño de la población objetivo: Para la construcción del diseño de la muestra se ha tomado como marco muestral a hombres y mujeres de 18 años a más de la población nacional urbano rural del Perú (**24,290,921 personas**).
6. **Distribución Poblacional**

**Cuadro 1**

Región	Urbano		Rural		Total	
Lima	8,383,077	34.5%		0.0%	<b>8,383,077</b>	<b>34.5%</b>
Costa Norte	3,539,096	14.6%	327,144	1.3%	<b>3,866,240</b>	<b>15.9%</b>
Sierra Norte	533,800	2.2%	1,374,554	5.7%	<b>1,908,354</b>	<b>7.9%</b>
Costa Centro	605,339	2.5%	20,203	0.1%	<b>625,542</b>	<b>2.6%</b>
Sierra Centro	1,017,315	4.2%	736,795	3.0%	<b>1,754,110</b>	<b>7.2%</b>
Costa Sur 1/	1,916,584	7.9%	59,600	0.2%	<b>1,976,184</b>	<b>8.1%</b>
Sierra Sur	1,541,247	6.3%	1,295,358	5.3%	<b>2,836,605</b>	<b>11.7%</b>
Oriente	1,884,077	7.8%	1,056,732	4.4%	<b>2,940,809</b>	<b>12.1%</b>
<b>Total</b>	<b>19,420,535</b>	<b>79.9%</b>	<b>4,870,386</b>	<b>20.1%</b>	<b>24,290,921</b>	<b>100.0%</b>

Padrón de Población hábil para votar 2021 - RENIEC  
Estadística Poblacional 2021 – Ipsos

**Cuadro 2**

Sexo	Total
Masculino	49.8%
Femenino	50.2%
<b>Total</b>	<b>100%</b>

Población hábil para votar 2021 RENIEC

**Cuadro 3**

Edad	Total
18 a 25 años	19.4%
26 a 42 años	40.3%
43 a 70 años	40.3%
<b>Total</b>	<b>100%</b>

Estimaciones INEI

# Ficha Técnica: Encuesta Nacional Urbano-Rural

- Tamaño de la muestra:** 1247 personas entrevistadas
- Margen de error:** Para los resultados obtenidos se tiene un margen de error de +/-2.8%
- Nivel de confianza:** Se asume un nivel de confianza de 95% y varianza máxima en las proporciones poblacionales ( $p=q=0.5$ )

## 10. Metodología de Muestreo

**Diseño Muestral:** Se realizó una muestra de conglomerados estratificado en la primera etapa, donde los estratos se definen por el cruce de la variable región geográfica (Lima, Costa Norte, Costa Sur, Costa Centro, Sierra Norte, Sierra Sur, Sierra Centro, Oriente) y ámbito (Urbano y rural) y en cada estrato se seleccionó en forma aleatoria una muestra de localidades, y dentro de ellas zonas con inicio aleatorio de manzanas. Posteriormente se realizó un muestreo sistemático de viviendas en cada manzana seleccionada, finalmente dentro de la vivienda se busca a las personas siguiendo cuotas de sexo y edad.

Las encuestas fueron realizadas en hogares de manera presencial (cara a cara). Cabe señalar que las encuestas que realiza el grupo Ipsos se hacen en cumplimiento de los puntos exigidos y aprobados por el Ministerio de Salud: uso de mascarillas, caretas y guardando el metro y medio de distancia.

**Etapas de Muestreo:** La selección de unidades muestrales se ha realizado de la siguiente manera:

Etapa	Unidad de muestreo	Tipo de selección de la unidad de muestreo
1	Localidades	<b>Probabilístico.</b> Conglomerados estratificados, seleccionados usando un muestreo aleatorio sistemático proporcional al número de habitantes de cada localidad.
2	Zonas	<b>Probabilístico.</b> Sistemático con inicio aleatorio de manzana, probabilidad de selección proporcional al tamaño (viviendas).
3	Viviendas	<b>Probabilístico.</b> Sistemático con inicio aleatorio.
4	Persona	Por cuotas de sexo, edad

- Marco muestral:** Ipsos cuenta usa como marco muestral la última cartografía del INEI, que proviene del Censo 2017.
- Sistema de muestreo:** En el manejo de nuestro marco muestral cartográfico para la selección de viviendas se utiliza un sistema de muestreo de manzanas (SIMUM) en entorno visual de Ipsos Perú; este software permite seleccionar muestras de manzanas sistemáticamente con inicio aleatorio de tal manera que estas sean representativas.
- Procedimiento de selección del entrevistado:** Los entrevistados fueron elegidos de manera aleatoria dentro de cada vivienda respetando las cuotas de sexo y edad.
- Detalle de todos los lugares donde se ejecutó el simulacro:** Se tuvo una cobertura de 24 departamentos más la Prov. Const. Del Callao, 53 provincias, 63 localidades y 104 distritos.
- Fecha de trabajo de campo:** 11 y 12 de agosto del 2022
- Página web y dirección de correo electrónico**  
[www.ipsos.es-pe](http://www.ipsos.es-pe)  
Guillermo Loli (Coordinador Ejecutivo): [Guillermo.loli@ipsos.com](mailto:Guillermo.loli@ipsos.com)

# Ficha Técnica: Encuesta Nacional Urbano-Rural

## Anexo 1: Detalle de localidades visitadas

Macro Región	Ámbito	Departamento	Provincia	Localidad	Distrito
<b>Lima</b>	Urbano	Lima	Lima	Lima	Ate Vitarte, Barranco, Breña, Carabayllo, Chorrillos, Comas, El Agustino, Independencia, Jesús María, La Molina, La Victoria, Lima, Lince, Los Olivos, Magdalena del Mar, Miraflores, Pueblo Libre, Puente Piedra, Rímac, San Borja, San Isidro, San Juan de Lurigancho, San Juan de Miraflores, San Martín de Porres, San Miguel, Santa Anita, Santiago de Surco, Surquillo, Villa el Salvador, Villa María del Triunfo
<b>Lima</b>	Urbano	Callao	Callao	Callao	Callao, La Perla, Mi Peru, Ventanilla
<b>Costa Centro</b>	Urbano	Ica	Ica	Ica	Ica
<b>Costa Centro</b>	Urbano	Ica	Chincha	Chincha	Pueblo Nuevo
<b>Costa Centro</b>	Urbano	Lima	Cañete	Cañete	Imperial
<b>Costa Centro</b>	Urbano	Lima	Huaura	Huaura	Huaura
<b>Costa Norte</b>	Urbano	La Libertad	Trujillo	Trujillo	La Esperanza, El Porvenir, Trujillo
<b>Costa Norte</b>	Urbano	Lambayeque	Chiclayo	Chiclayo	Jose Leonardo Ortiz, Chiclayo
<b>Costa Norte</b>	Urbano	Piura	Piura	Piura	Veintiséis De Octubre, Castilla
<b>Costa Norte</b>	Urbano	Ancash	Santa	Chimbote	Nuevo Chimbote
<b>Costa Norte</b>	Urbano	Piura	Sullana	Sullana	Sullana
<b>Costa Norte</b>	Urbano	Tumbes	Tumbes	Tumbes	Tumbes
<b>Costa Norte</b>	Urbano	Lambayeque	Lambayeque	Lambayeque	Lambayeque
<b>Costa Norte</b>	Urbano	La Libertad	Trujillo	Moche	Moche
<b>Costa Norte</b>	Urbano	Ancash	Casma	Casma	Casma
<b>Costa Norte</b>	Urbano	Piura	Sullana	Querocotillo	Querocotillo
<b>Costa Norte</b>	Urbano	Piura	Piura	Cura Mori	Cura Mori
<b>Costa Norte</b>	Urbano	Piura	Talara	Talara	Pariñas
<b>Costa Sur</b>	Urbano	Arequipa	Arequipa	Arequipa	Cerro Colorado, Paucarpata, Mariano Melgar, Arequipa
<b>Costa Sur</b>	Urbano	Tacna	Tacna	Tacna	Gregorio Albarracín
<b>Costa Sur</b>	Urbano	Moquegua	Mariscal Nieto	Moquegua	Moquegua
<b>Costa Sur</b>	Rural	Moquegua	Mariscal Nieto	San Cristobal	San Cristobal
<b>Selva</b>	Urbano	Loreto	Maynas	Iquitos	Iquitos
<b>Selva</b>	Urbano	Ucayali	Coronel Portillo	Pucallpa	Calleria
<b>Selva</b>	Urbano	Cajamarca	Jaen	Jaen	Jaen
<b>Selva</b>	Urbano	San Martín	Moyobamba	Moyobamba	Moyobamba
<b>Selva</b>	Urbano	Junín	Chanchamayo	Pichanaqui	Pichanaqui
<b>Selva</b>	Urbano	Loreto	Loreto	Nauta	Nauta
<b>Selva</b>	Urbano	Amazonas	Uctubamba	Bagua Grande	Bagua Grande
<b>Selva</b>	Urbano	Madre De Dios	Tambopata	Puerto Maldonado	Tambopata

# Ficha Técnica: Encuesta Nacional Urbano-Rural

## Anexo 1: Detalle de localidades visitadas

Macro Región	Ámbito	Departamento	Provincia	Localidad	Distrito
Sierra Centro	Urbano	Junin	Huancayo	Huancayo	Chilca, El Tambo
Sierra Centro	Urbano	Pasco	Pasco	Cerro De Pasco	Chaupimarca
Sierra Centro	Urbano	Huanuco	Huanuco	Huanuco	Huanuco
Sierra Centro	Urbano	Huancavelica	Huancavelica	Huancavelica	Huancavelica
Sierra Norte	Urbano	Cajamarca	Cajamarca	Cajamarca	Cajamarca
Sierra Norte	Urbano	Ancash	Huaraz	Huaraz	Huaraz
Sierra Norte	Urbano	Cajamarca	Celendin	Celendin	Celendin
Sierra Sur	Urbano	Cusco	Cusco	Cusco	Cusco, San Sebastian
Sierra Sur	Urbano	Ayacucho	Huamanga	Ayacucho	Ayacucho
Sierra Sur	Urbano	Apurimac	Abancay	Abancay	Abancay
Sierra Sur	Urbano	Puno	Azangaro	Azangaro	Azangaro
Sierra Sur	Urbano	Apurimac	Andahuaylas	San Jeronimo	San Jeronimo
Sierra Sur	Urbano	Arequipa	Caylloma	Chivay	Chivay
Costa Centro	Rural	Ica	Nazca	El Ingenio	El Ingenio
Costa Norte	Rural	Piura	Piura	Tambo Grande	Tambo Grande
Costa Norte	Rural	Lambayeque	Lambayeque	Tucume	Tucume
Selva	Rural	Cajamarca	San Ignacio	Huarango	Huarango
Selva	Rural	San Martin	Lamas	Alonso De Alvarado	Alonso De Alvarado
Selva	Rural	Amazonas	Utcubamba	Cumba	Cumba
Selva	Rural	Huanuco	Leoncio Prado	Pueblo Nuevo	Pueblo Nuevo
Sierra Centro	Rural	Huanuco	Huanuco	Quisqui	Quisqui
Sierra Centro	Rural	Huancavelica	Tayacaja	Ahuaycha	Ahuaycha
Sierra Centro	Rural	Junin	Jauja	Pomacancha	Huamali
Sierra Norte	Rural	Cajamarca	Chota	Chota	Chota
Sierra Norte	Rural	Cajamarca	Hualgayoc	Bambamarca	Bambamarca
Sierra Norte	Rural	Ancash	Carlos Fermin Fitzcarrald	San Luis	San Luis
Sierra Norte	Rural	La Libertad	Sánchez Carrión	Chugay	Chugay
Sierra Norte	Rural	Ancash	Huari	Huari	Huari
Sierra Sur	Rural	Puno	Huancane	Huancane	Huancane
Sierra Sur	Rural	Apurimac	Andahuaylas	Huancarama	Huancarama
Sierra Sur	Rural	Cusco	Cusco	Poroy	Poroy
Sierra Sur	Rural	Apurimac	Abancay	Lambrama	Lambrama
Sierra Sur	Rural	Arequipa	La Unión	Tomepampa	Tomepampa

## Informe de Resultados

### Estudio de opinión para América Televisión Perú, 12 de agosto de 2022

©Todos los derechos reservados. El contenido de este informe no puede ser reproducido, divulgado ni registrado sin autorización previa por escrito de Ipsos.