

MONITOR DE CONFIANZA GLOBAL 2022

¿En quién confía el mundo?

Julio 2022

For more information, see

URL TBC

GAME CHANGERS



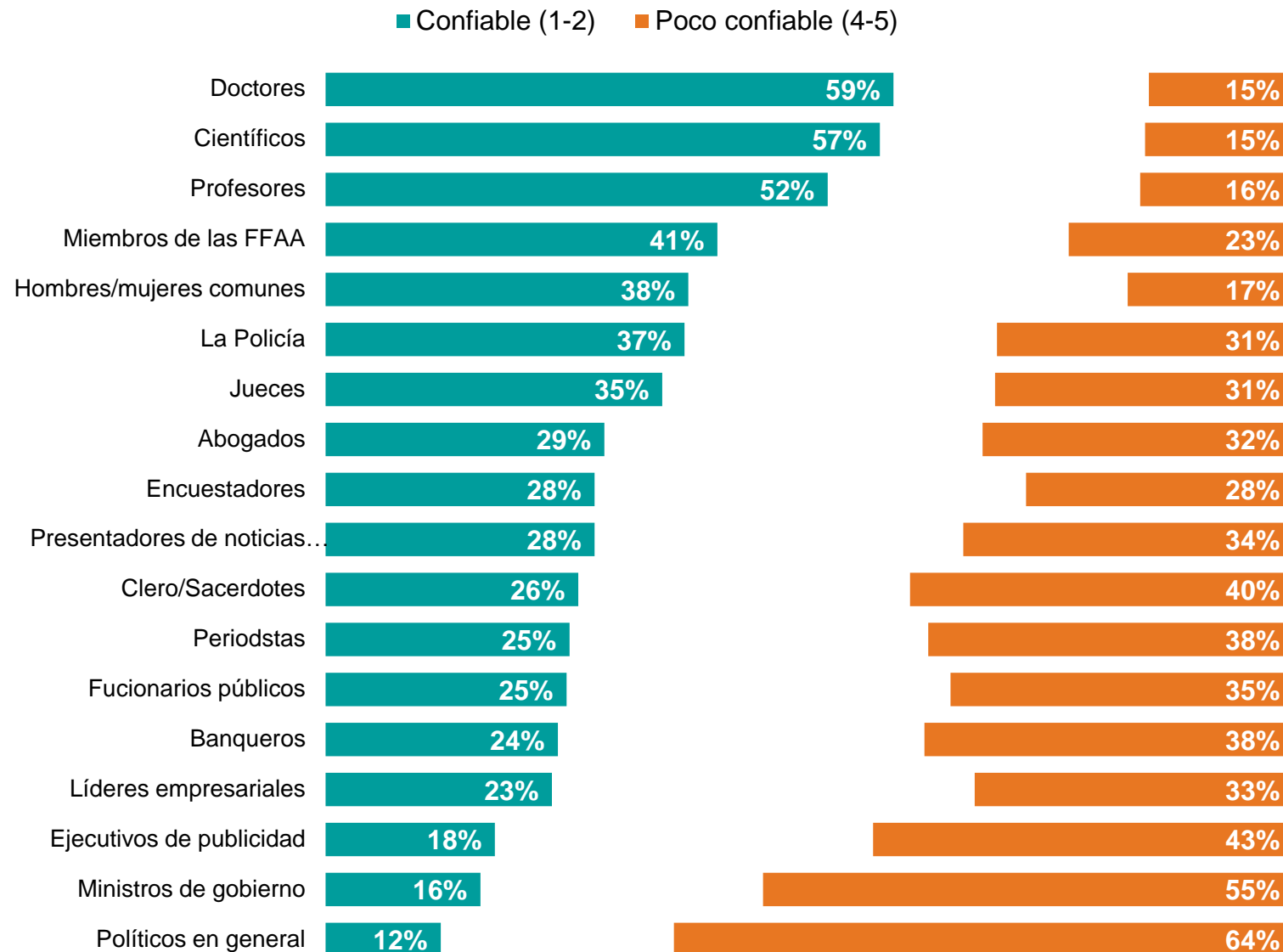
ÍNDICE GLOBAL

1

RANKING DE CONFIANZA GLOBAL 2022

Lea esta lista de diferentes grupos de personas. En general, ¿cree que cada grupo es digno de confianza o nada digno de confianza en su país?

Utilice una escala del 1 al 5, en la que “1” significa “Muy confiable” y “5” significa “Nada confiable”.



Ipsos Global Trustworthiness Index 2022 – 21,515 participants across 28 countries, interviewed online 27 May – 10 June 2022

Online samples in Brazil, Chile, mainland China, Colombia, India, Malaysia, Mexico, Peru, Saudi Arabia, South Africa, and Turkey tend to be more urban, educated, and/or affluent than the general population

This “Global Country Average” reflects the average result for all the countries where the survey was conducted. It has not been adjusted to the population size of each country or market and is not intended to suggest a total result.

RANKING DE CONFIANZA GLOBAL 2022

CONFIANZA NETA

Lea esta lista de diferentes grupos de personas. En general, ¿cree que cada grupo es digno de confianza o nada digno de confianza en su país?

Utilice una escala del 1 al 5, en la que 1 significa “Muy confiable” y 5 significa “Nada confiable”.

Neto “Confiable”

(% 1-2, menos % 4-5)



Ipsos Global Trustworthiness Index 2022 – 21,515 participants across 28 countries, interviewed online 27 May – 10 June 2022

CONFIABILIDAD 2022 TODAS LAS PROFESIONES/MERCADOS

Top tres:

- #1 más confiable
- #2 más confiable
- #3 más confiable

	ARG	AUS	BEL	BRA	CAN	CHL	CHN	COL	DEU	DNK	ESP	FRA	GBR	HUN	IND	ITA	JAP	KOR	MEX	MYS	NDL	PER	POL	KSA	SWE	TUR	USA	RSA
Doctores	68%	65%	61%	59%	62%	60%	68%	61%	60%	62%	71%	65%	66%	40%	55%	54%	43%	43%	70%	57%	69%	53%	39%	60%	55%	58%	60%	61%
Científicos	64%	59%	55%	61%	58%	63%	71%	65%	52%	60%	70%	57%	62%	53%	63%	56%	37%	49%	70%	50%	59%	53%	48%	60%	54%	63%	53%	44%
Profesores	55%	57%	47%	64%	57%	63%	66%	59%	41%	45%	62%	52%	59%	52%	62%	43%	17%	31%	55%	57%	61%	40%	34%	58%	52%	56%	58%	55%
Miembros de las FFAA	36%	50%	33%	30%	50%	31%	-	29%	36%	41%	47%	52%	51%	38%	64%	37%	33%	25%	38%	46%	44%	34%	30%	-	56%	39%	56%	28%
Hombres/mujeres comunes	41%	40%	32%	36%	37%	46%	48%	47%	38%	43%	44%	39%	40%	27%	52%	34%	16%	22%	53%	35%	32%	35%	35%	47%	31%	27%	40%	31%
La policía	20%	50%	40%	29%	45%	32%	-	24%	53%	58%	50%	50%	44%	29%	41%	39%	31%	24%	13%	38%	58%	20%	24%	-	55%	42%	41%	16%
Jueces	13%	48%	36%	28%	46%	17%	-	21%	47%	57%	32%	42%	49%	26%	54%	27%	36%	25%	21%	40%	59%	11%	24%	-	49%	29%	34%	36%
Abogados	18%	28%	24%	20%	26%	25%	55%	20%	38%	34%	27%	31%	33%	21%	41%	21%	30%	22%	21%	32%	39%	16%	27%	48%	38%	26%	17%	30%
Encuestadores	30%	13%	23%	37%	22%	28%	-	37%	33%	33%	26%	38%	20%	22%	35%	28%	12%	16%	39%	34%	25%	37%	20%	50%	32%	27%	16%	19%
Presentadores noticias en TV	19%	27%	30%	28%	30%	19%	47%	18%	39%	34%	20%	24%	37%	15%	37%	19%	19%	21%	17%	36%	37%	20%	15%	49%	40%	20%	24%	37%
Clero/sacerdotes	16%	27%	18%	30%	27%	14%	-	25%	27%	46%	15%	24%	33%	21%	40%	21%	18%	36%	25%	25%	24%	28%	16%	-	41%	16%	37%	31%
Periodistas	18%	21%	21%	34%	28%	25%	45%	23%	29%	24%	17%	27%	20%	9%	38%	18%	16%	15%	33%	28%	34%	23%	24%	44%	27%	16%	24%	29%
Funcionarios públicos	10%	29%	23%	24%	32%	16%	-	14%	29%	37%	24%	37%	31%	20%	46%	20%	17%	19%	11%	31%	23%	7%	11%	49%	28%	31%	22%	31%
Banqueros	15%	20%	18%	14%	30%	16%	41%	18%	25%	29%	11%	18%	23%	12%	52%	17%	16%	29%	20%	42%	16%	16%	11%	51%	30%	22%	27%	32%
Líderes empresariales	19%	19%	15%	20%	21%	14%	43%	33%	22%	28%	16%	25%	22%	16%	41%	23%	13%	15%	24%	28%	22%	26%	16%	51%	19%	20%	18%	29%
Ejecutivos publicidad	17%	12%	14%	18%	15%	17%	30%	25%	18%	15%	13%	13%	16%	8%	35%	16%	9%	10%	22%	21%	11%	18%	11%	40%	14%	18%	13%	24%
Ministros de gobierno	7%	16%	14%	13%	19%	14%	-	12%	23%	28%	11%	16%	17%	9%	31%	14%	10%	17%	15%	20%	17%	10%	13%	-	26%	18%	15%	11%
Políticos en general	8%	12%	12%	9%	14%	7%	-	9%	18%	21%	8%	14%	16%	7%	28%	11%	7%	9%	9%	17%	13%	7%	7%	-	15%	14%	10%	10%

Top tres:

- #1 menos confiable
- #2 menos confiable
- #3 mens confiable

CONFIABILIDAD 2022
TODAS LAS
PROFESIONES/MERCADOS

	ARG	AUS	BEL	BRA	CAN	CHL	CHN	COL	DEU	DNK	ESP	FRA	GBR	HUN	IND	ITA	JAP	KOR	MEX	MYS	NDL	PER	POL	KSA	SWE	TRK	USA	RSA
Políticos en general	82%	58%	55%	76%	56%	79%	-	75%	48%	43%	76%	57%	60%	76%	50%	63%	56%	69%	69%	52%	47%	83%	74%	-	52%	68%	66%	76%
Ministros de gobierno	74%	50%	54%	64%	46%	62%	-	65%	42%	28%	66%	55%	57%	71%	43%	52%	48%	50%	59%	49%	43%	76%	68%	-	29%	56%	49%	73%
Ejecutivos de publicidad	40%	51%	58%	39%	44%	44%	38%	36%	49%	42%	51%	56%	45%	52%	32%	43%	31%	52%	36%	31%	43%	42%	52%	29%	49%	48%	48%	38%
Clero/Sacerdotes	60%	36%	40%	37%	35%	64%	-	46%	36%	19%	59%	40%	29%	48%	29%	48%	30%	28%	48%	32%	34%	40%	60%	-	24%	47%	28%	34%
Periodistas	46%	41%	38%	34%	30%	44%	20%	44%	32%	36%	46%	36%	42%	58%	35%	44%	36%	43%	30%	27%	22%	47%	40%	27%	37%	50%	37%	38%
Banqueros	46%	38%	43%	53%	26%	49%	24%	53%	37%	26%	64%	45%	40%	55%	22%	40%	30%	20%	45%	17%	42%	49%	54%	23%	26%	45%	29%	29%
Funcionarios públicos	73%	21%	24%	37%	20%	49%	-	59%	26%	22%	33%	20%	25%	34%	27%	34%	27%	33%	64%	27%	28%	72%	59%	21%	20%	28%	39%	36%
Presentadores de noticias en TV	48%	30%	27%	36%	27%	49%	16%	53%	24%	25%	40%	36%	20%	48%	34%	42%	25%	30%	47%	19%	20%	50%	48%	23%	24%	47%	37%	30%
Líderes empresariales	43%	36%	31%	38%	31%	55%	21%	32%	30%	21%	47%	27%	35%	36%	29%	30%	24%	40%	34%	25%	20%	36%	41%	22%	29%	43%	34%	31%
Abogados	45%	33%	37%	39%	33%	42%	15%	45%	21%	24%	36%	27%	27%	39%	32%	37%	20%	31%	33%	25%	20%	50%	34%	23%	19%	40%	39%	35%
La Policía	46%	20%	19%	40%	22%	41%	-	50%	17%	20%	21%	19%	25%	33%	30%	22%	21%	34%	59%	25%	12%	46%	40%	-	18%	28%	27%	65%
Jueces	63%	19%	25%	37%	17%	53%	-	47%	15%	15%	33%	21%	17%	35%	22%	33%	16%	36%	46%	19%	14%	67%	42%	-	16%	40%	22%	31%
Encuestadores	28%	36%	30%	28%	27%	28%	-	29%	22%	20%	30%	18%	25%	33%	31%	28%	28%	36%	20%	21%	24%	28%	36%	20%	23%	35%	32%	31%
Miembros de las FFAA	28%	15%	20%	34%	12%	42%	-	45%	21%	19%	25%	15%	16%	23%	18%	23%	16%	26%	32%	15%	12%	32%	27%	-	11%	28%	12%	37%
Hombres/mujeres comunes	16%	15%	17%	22%	12%	16%	15%	16%	14%	14%	13%	13%	13%	22%	17%	19%	18%	19%	14%	14%	16%	19%	18%	21%	19%	28%	12%	28%
Profesores	12%	14%	17%	15%	12%	14%	12%	16%	18%	14%	11%	14%	11%	14%	17%	17%	29%	23%	16%	10%	10%	20%	21%	19%	18%	17%	14%	18%
Científicos	13%	14%	17%	14%	12%	15%	12%	16%	19%	14%	12%	12%	11%	18%	19%	18%	11%	15%	11%	13%	12%	19%	21%	20%	13%	17%	16%	27%
Doctores	12%	13%	13%	15%	11%	16%	12%	15%	12%	14%	10%	10%	14%	26%	23%	16%	15%	19%	9%	11%	10%	20%	23%	16%	17%	17%	11%	19%

Ipsos Global Trustworthiness Index 2022 – 21,515 participants across 28 countries, interviewed online 27 May – 10 June 2022

Online samples in Brazil, Chile, mainland China, Colombia, India, Malaysia, Mexico, Peru, Saudi Arabia, South Africa, and Turkey tend to be more urban, educated, and/or affluent than the general population

TENDENCIAS EN EL TIEMPO

2

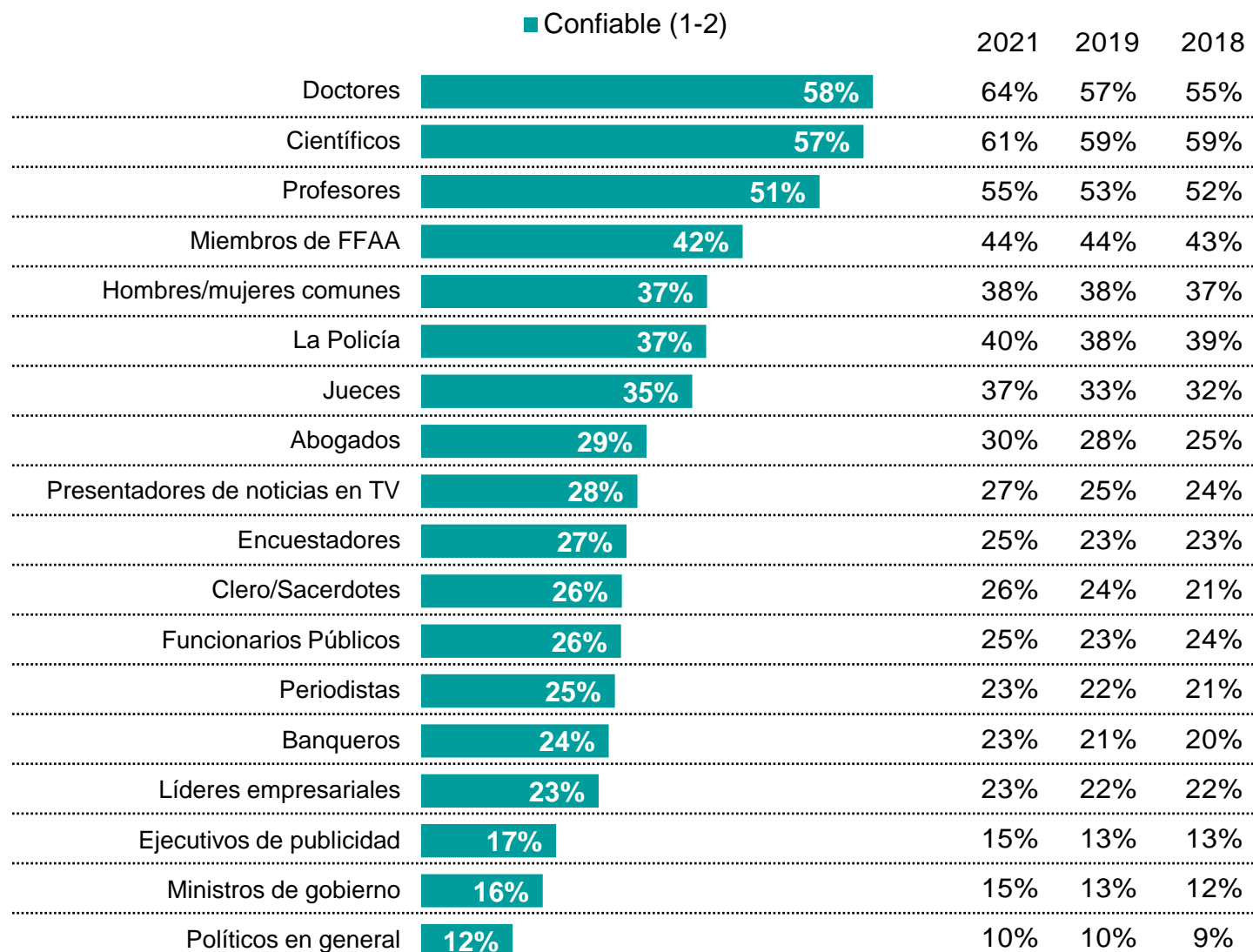
Tendencias de 22 países

2018 - 2022

TENDENCIAS DE CONFIANZA GLOBAL 2018-2022

Lea esta lista de diferentes grupos de personas. En general, ¿cree que cada grupo es digno de confianza o nada digno de confianza en su país?

Utilice una escala del 1 al 5, en la que 1 significa “Muy confiable” y 5 significa “Nada confiable”.

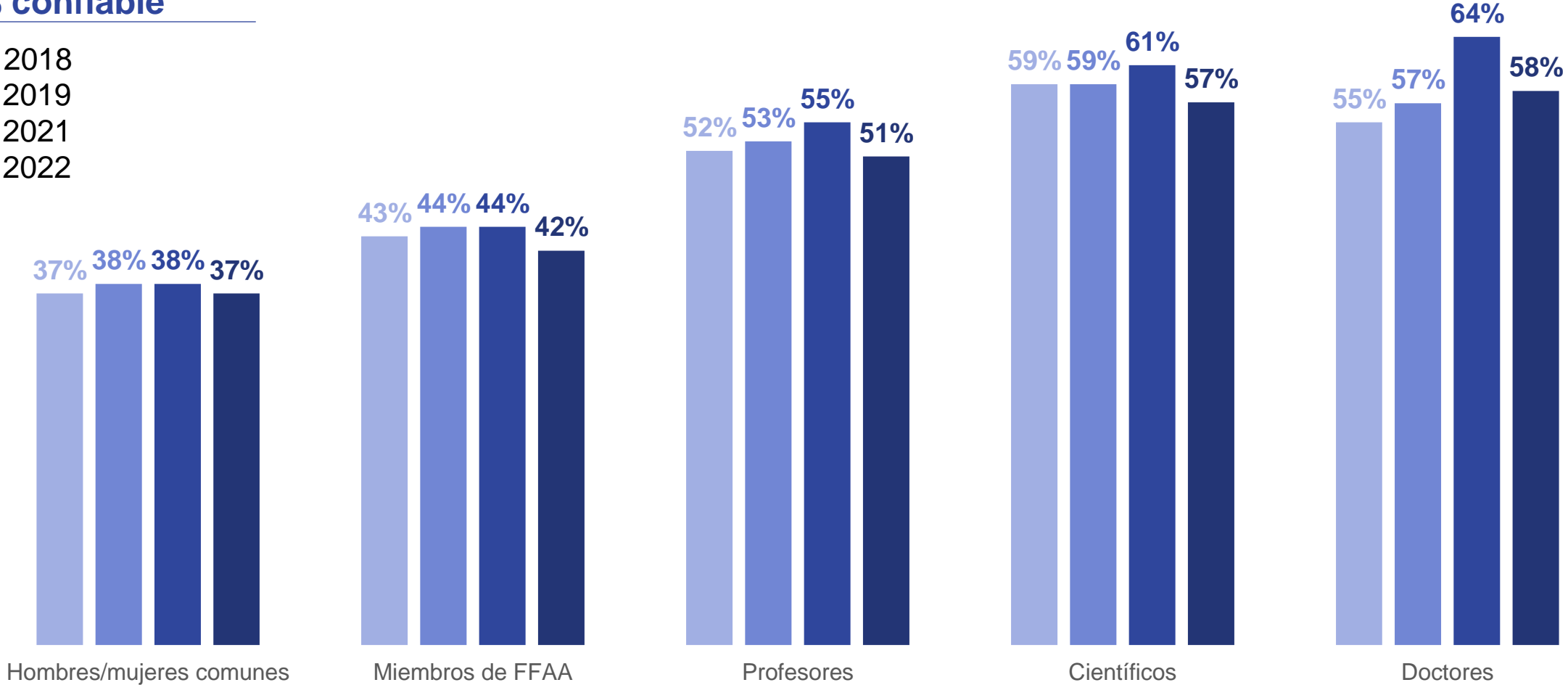


Ipsos Global Trustworthiness Index: Scores presented here are based on a 22-country average covering only those countries which have participated in all previous waves of the survey. The figures differ slightly from the 28-country average presented elsewhere. Note that Russia was included in previous waves but has been omitted from 2022, meaning the 2022 figures do not reflect the same sample as 2021 or previous waves.

TOP CINCO PROFESIONES MÁS CONFIABLES 2018-2022

% confiable

- 2018
- 2019
- 2021
- 2022



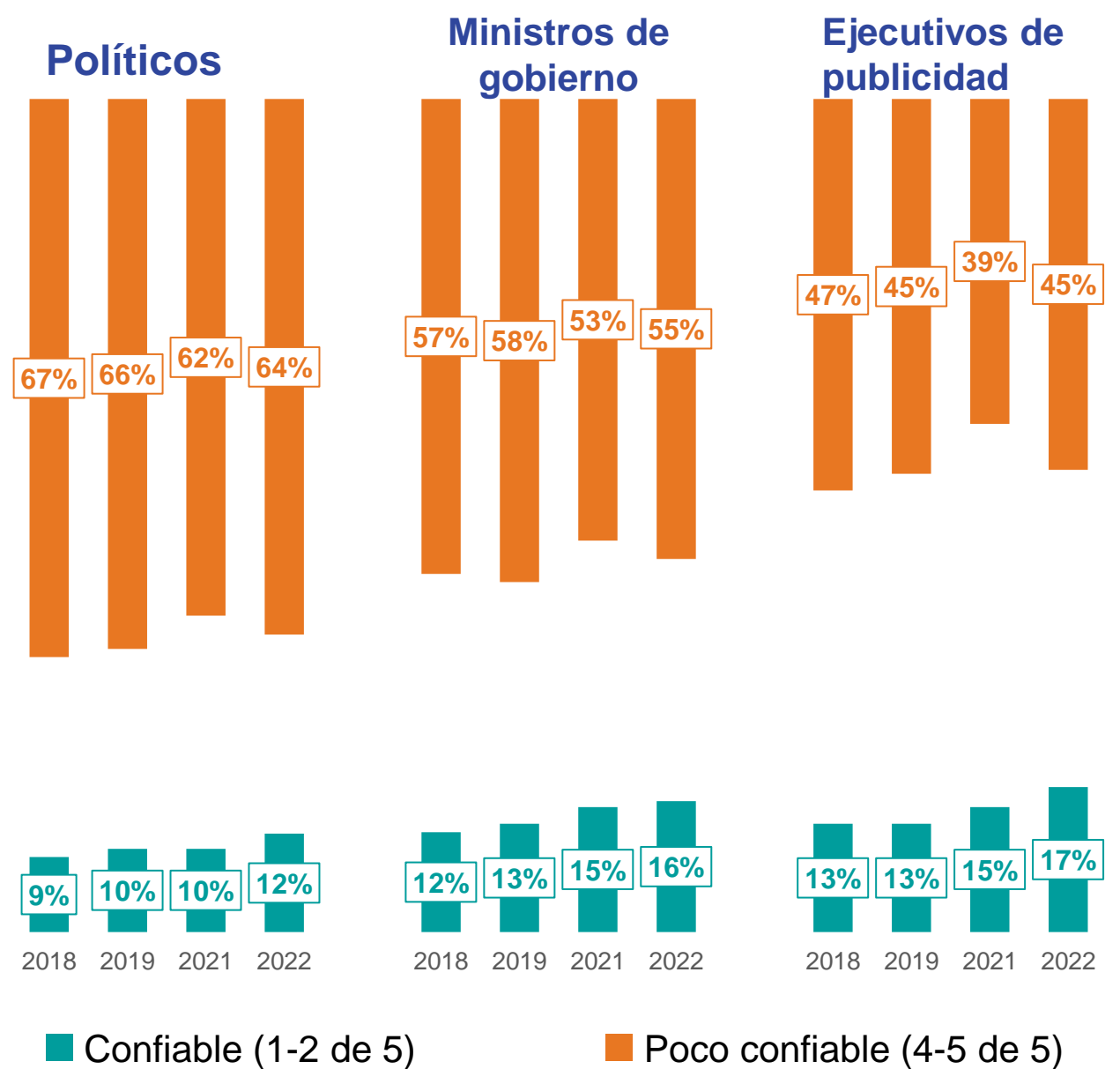
Ipsos Global Trustworthiness Index: Scores presented here are based on a 22-country average covering only those countries which have participated in all previous waves of the survey. The figures differ slightly from the 28-country average presented elsewhere. Note that Russia was included in previous waves but has been omitted from 2022, meaning the 2022 figures do not reflect the same sample as 2021 or previous waves.



LAS TRES PROFESIONES MENOS CONFIABLES 2018-2022

Lea esta lista de diferentes grupos de personas. En general, ¿cree que cada grupo es digno de confianza o nada digno de confianza en su país?

Utilice una escala del 1 al 5, en la que 1 significa “Muy confiable” y 5 significa “Nada confiable”.



Ipsos Global Trustworthiness Index: Scores presented here are based on a 22-country average covering only those countries which have participated in all previous waves of the survey. The figures differ slightly from the 28-country average presented elsewhere. Note that Russia was included in previous waves but has been omitted from 2022, meaning the 2022 figures do not reflect the same sample as 2021 or previous waves.

MIRADAS SOBRE LAS PROFESIONES

Puntuaciones a nivel de
país para las
profesiones clave

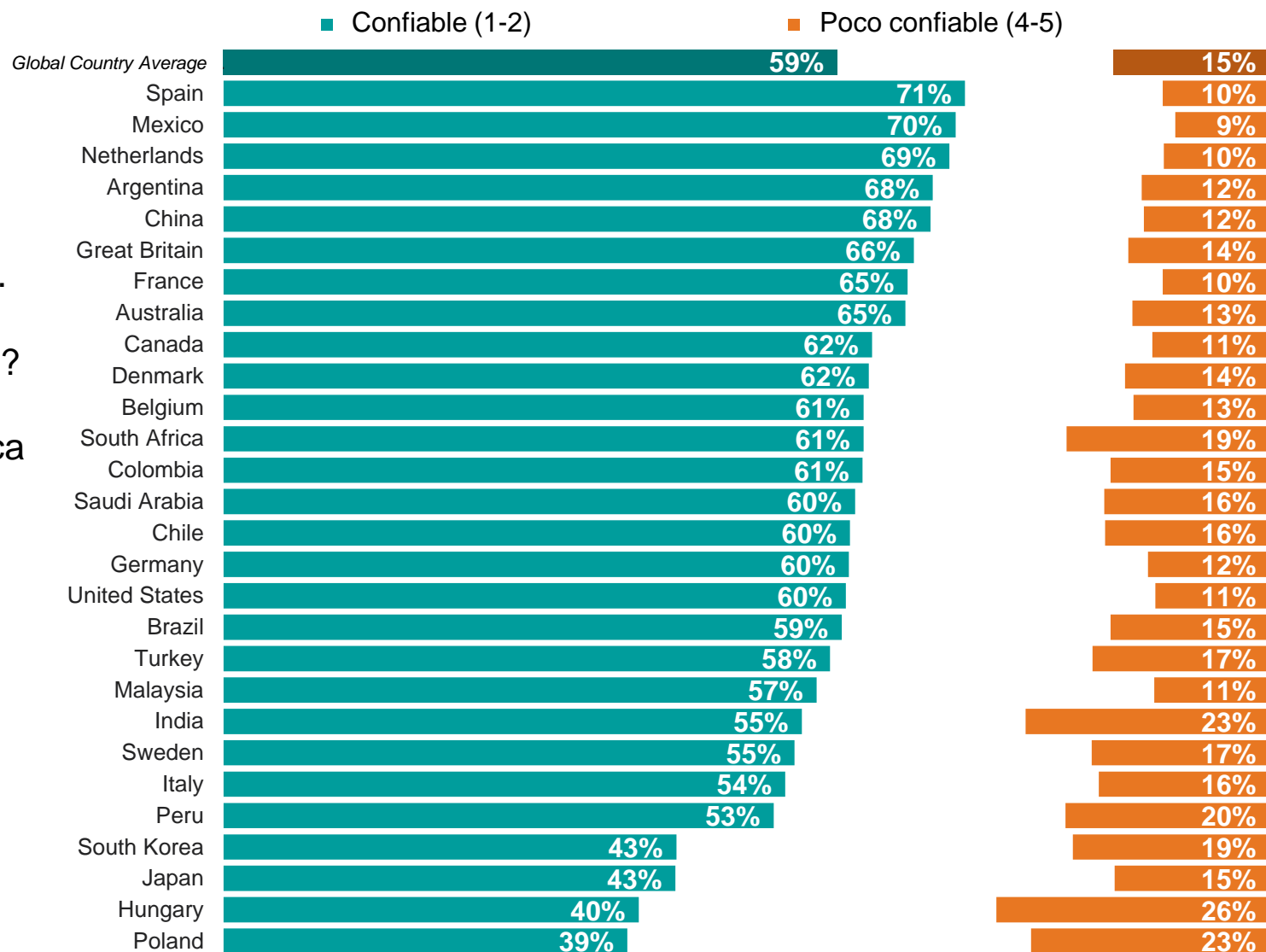
3

CONFIANZA EN DOCTORES POR PAÍS

Lea esta lista de diferentes grupos de personas. En general, ¿cree que cada grupo es digno de confianza o nada digno de confianza en su país?

Utilice una escala del 1 al 5, en la que 1 significa “Muy confiable” y 5 significa “Nada confiable”.

Doctores

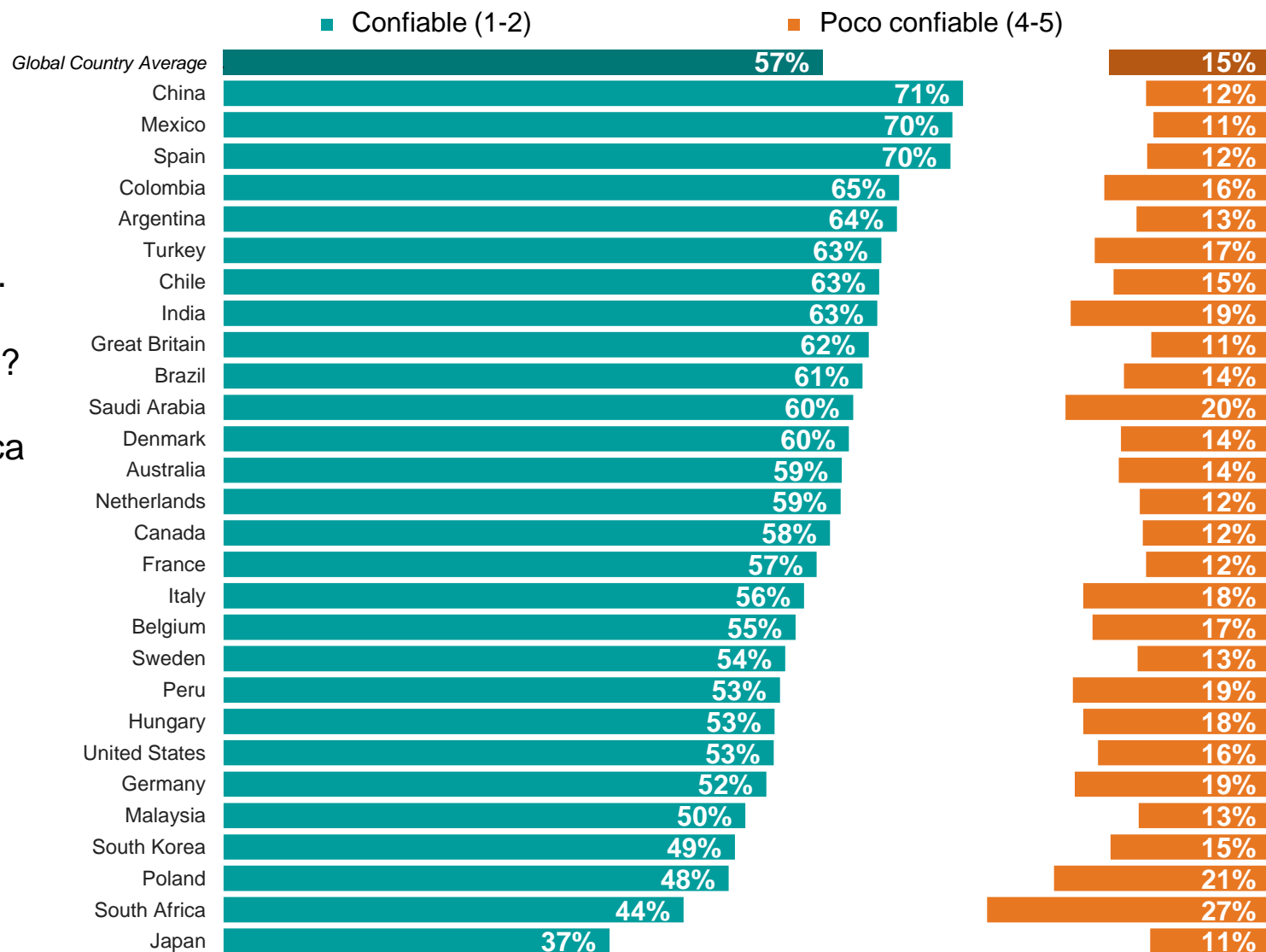


CONFIANZA EN CIENTÍFICOS POR PAÍS

Lea esta lista de diferentes grupos de personas. En general, ¿cree que cada grupo es digno de confianza o nada digno de confianza en su país?

Utilice una escala del 1 al 5, en la que 1 significa “Muy confiable” y 5 significa “Nada confiable”.

Científicos

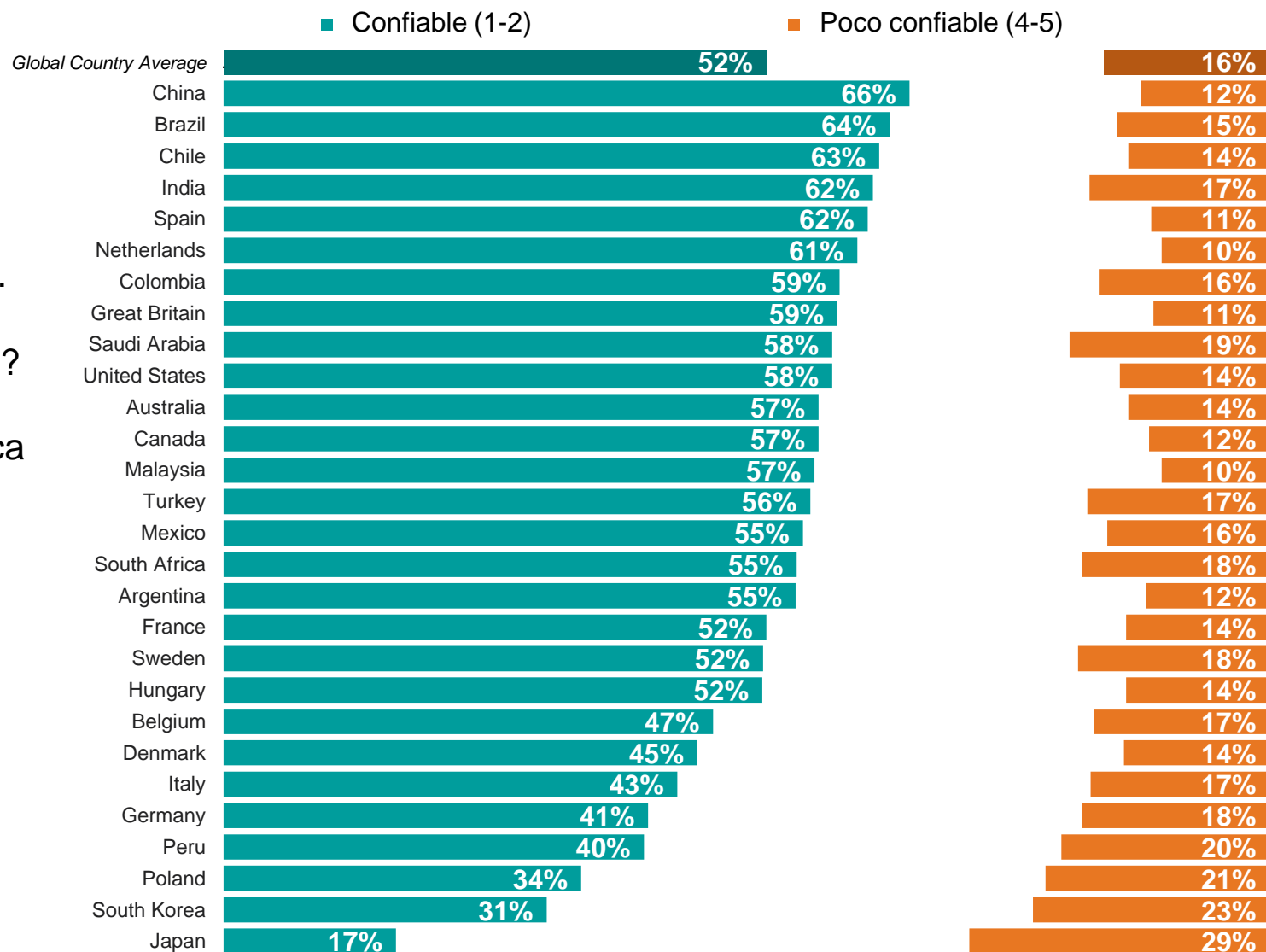


CONFIANZA EN PROFESORES POR PAÍS

Lea esta lista de diferentes grupos de personas. En general, ¿cree que cada grupo es digno de confianza o nada digno de confianza en su país?

Utilice una escala del 1 al 5, en la que 1 significa “Muy confiable” y 5 significa “Nada confiable”.

Profesores

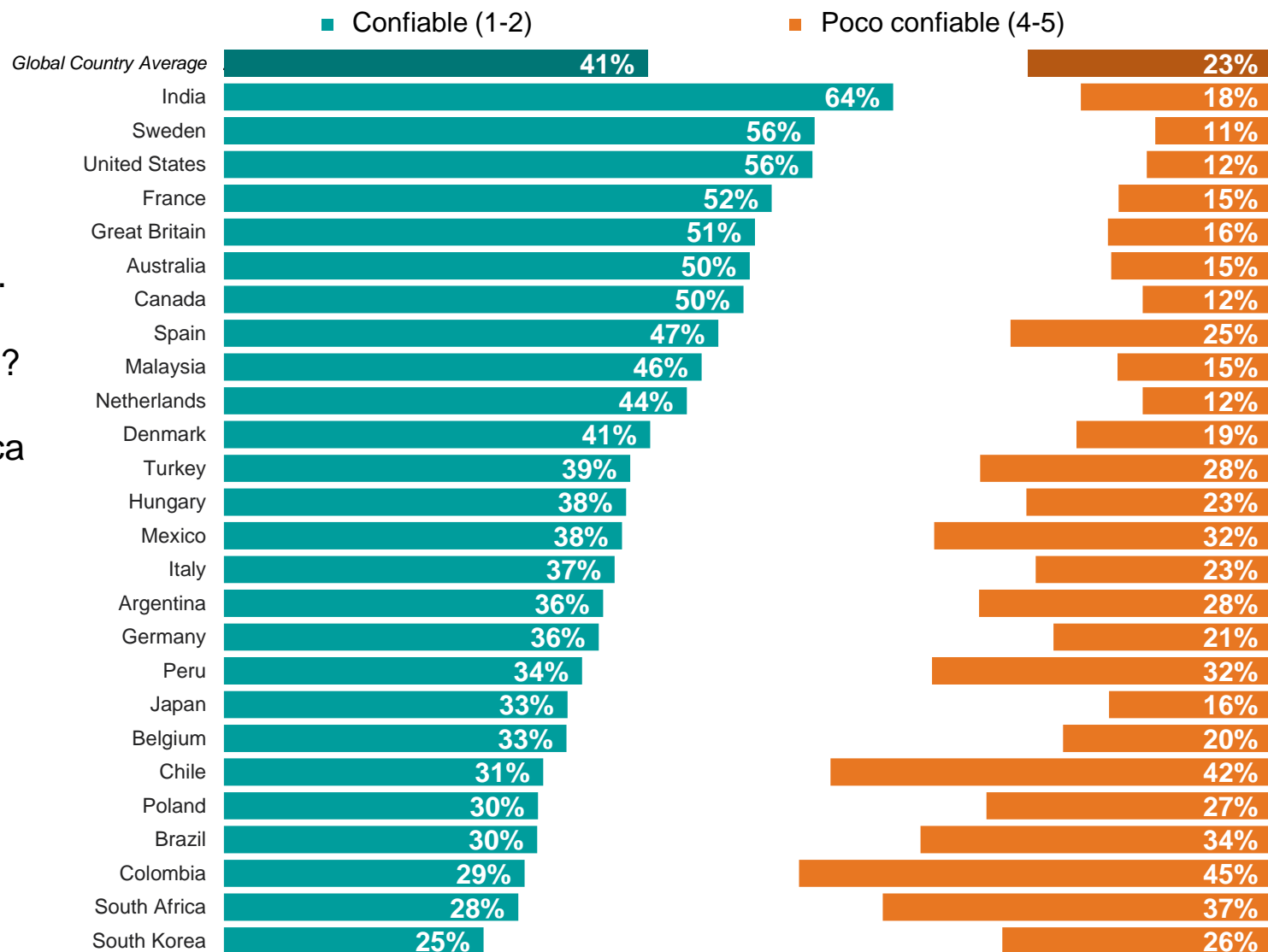


CONFIANZA EN MIEMBROS DE FFAA

Lea esta lista de diferentes grupos de personas. En general, ¿cree que cada grupo es digno de confianza o nada digno de confianza en su país?

Utilice una escala del 1 al 5, en la que 1 significa “Muy confiable” y 5 significa “Nada confiable”.

Miembros de las Fuerzas Armadas

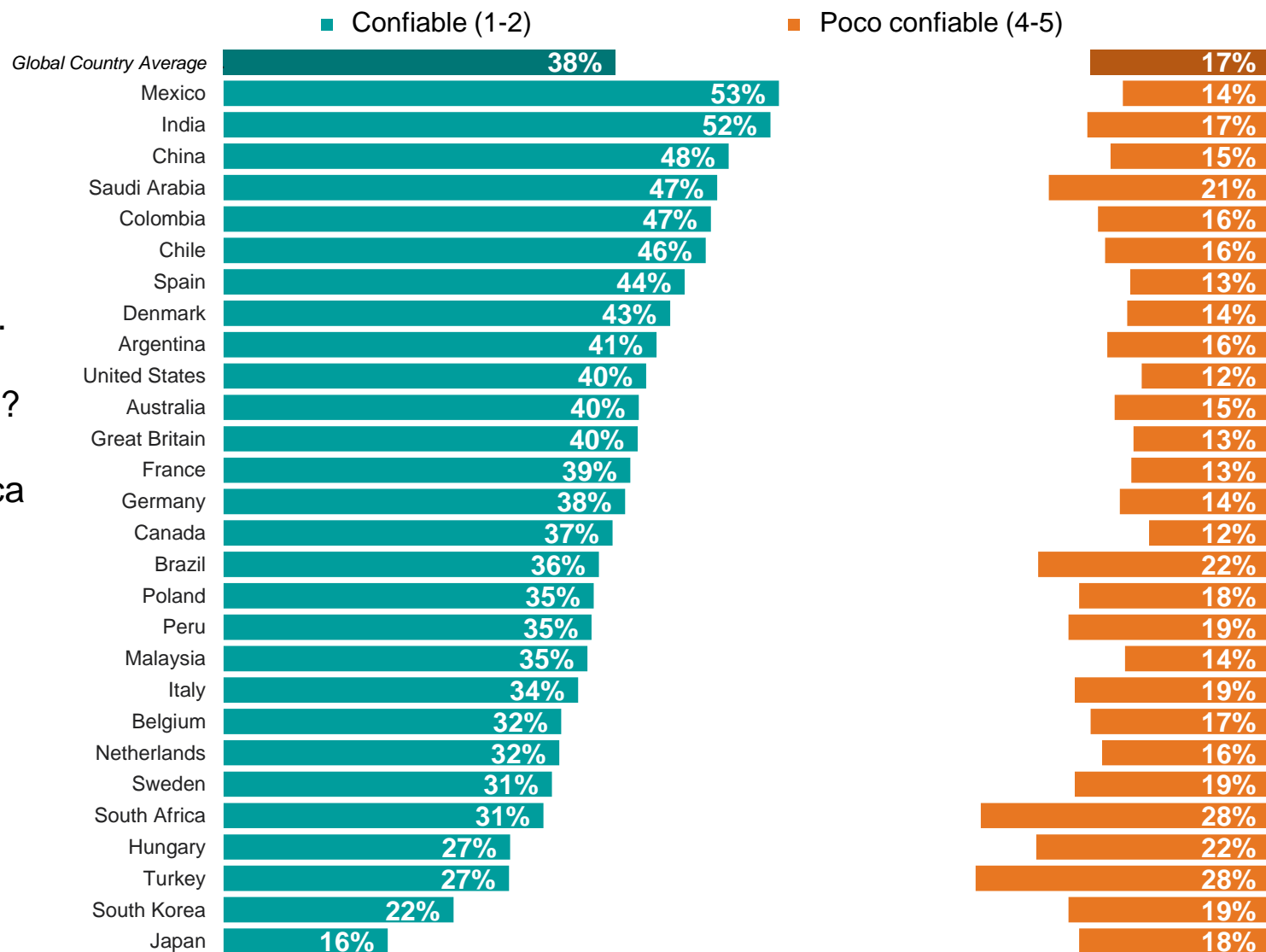


CONFIANZA EN HOMBRES/MUJERES COMUNES

Lea esta lista de diferentes grupos de personas. En general, ¿cree que cada grupo es digno de confianza o nada digno de confianza en su país?

Utilice una escala del 1 al 5, en la que 1 significa “Muy confiable” y 5 significa “Nada confiable”.

Hombres/mujeres comunes

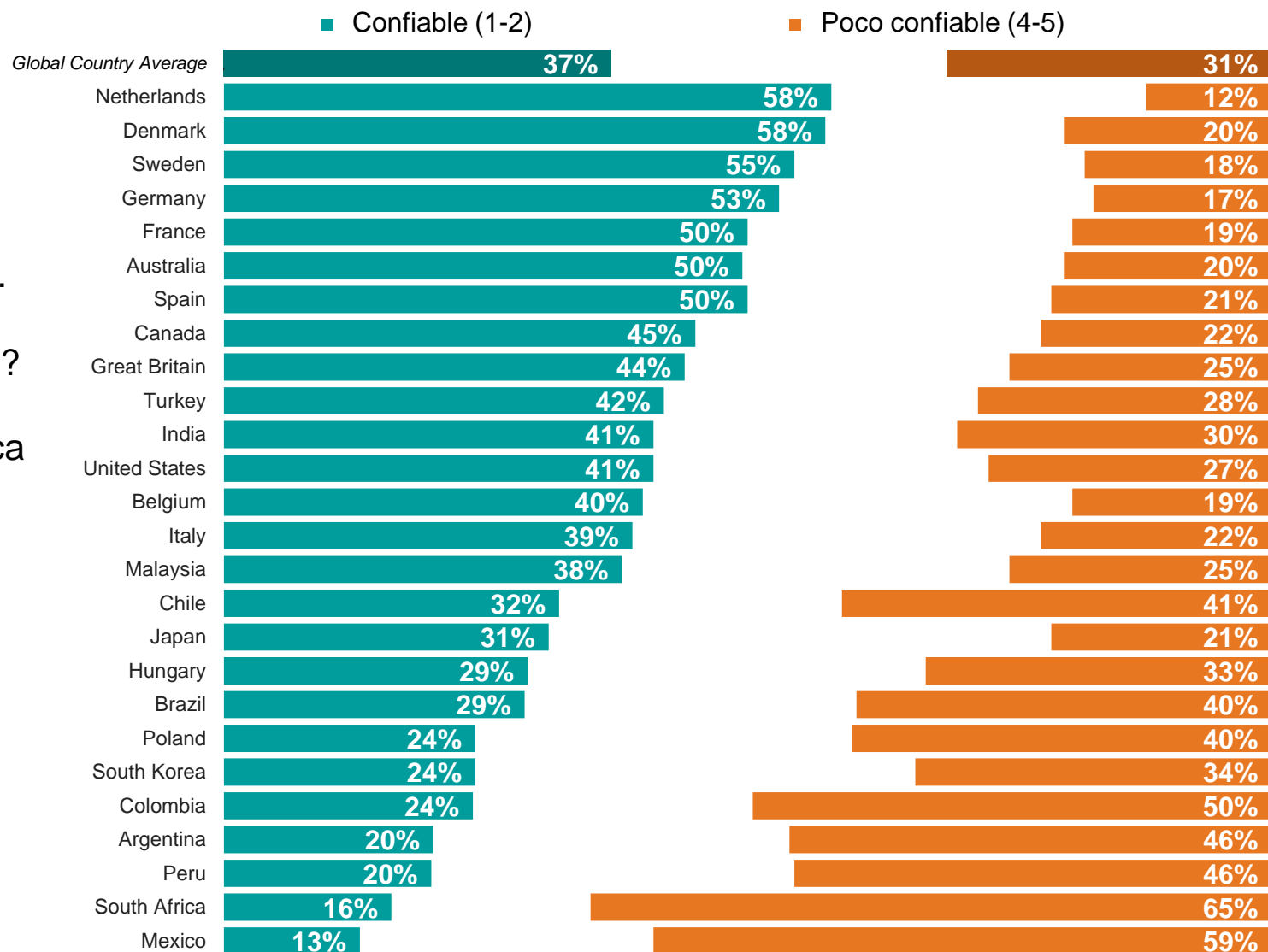


CONFIANZA EN LA POLICÍA POR PAÍS

Lea esta lista de diferentes grupos de personas. En general, ¿cree que cada grupo es digno de confianza o nada digno de confianza en su país?

Utilice una escala del 1 al 5, en la que 1 significa “Muy confiable” y 5 significa “Nada confiable”.

La Policía

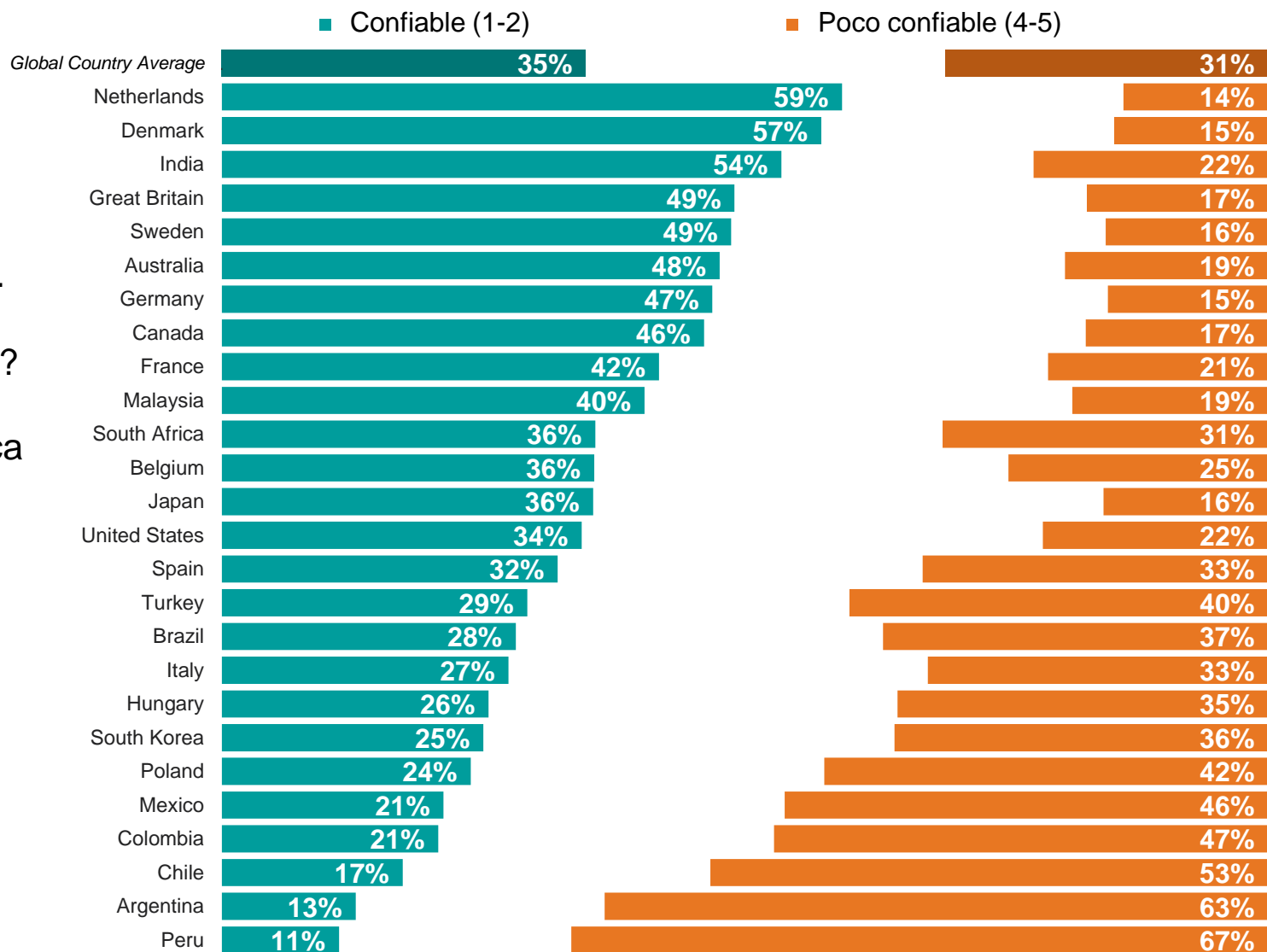


CONFIANZA EN JUECES POR PAÍS

Lea esta lista de diferentes grupos de personas. En general, ¿cree que cada grupo es digno de confianza o nada digno de confianza en su país?

Utilice una escala del 1 al 5, en la que 1 significa “Muy confiable” y 5 significa “Nada confiable”.

Jueces

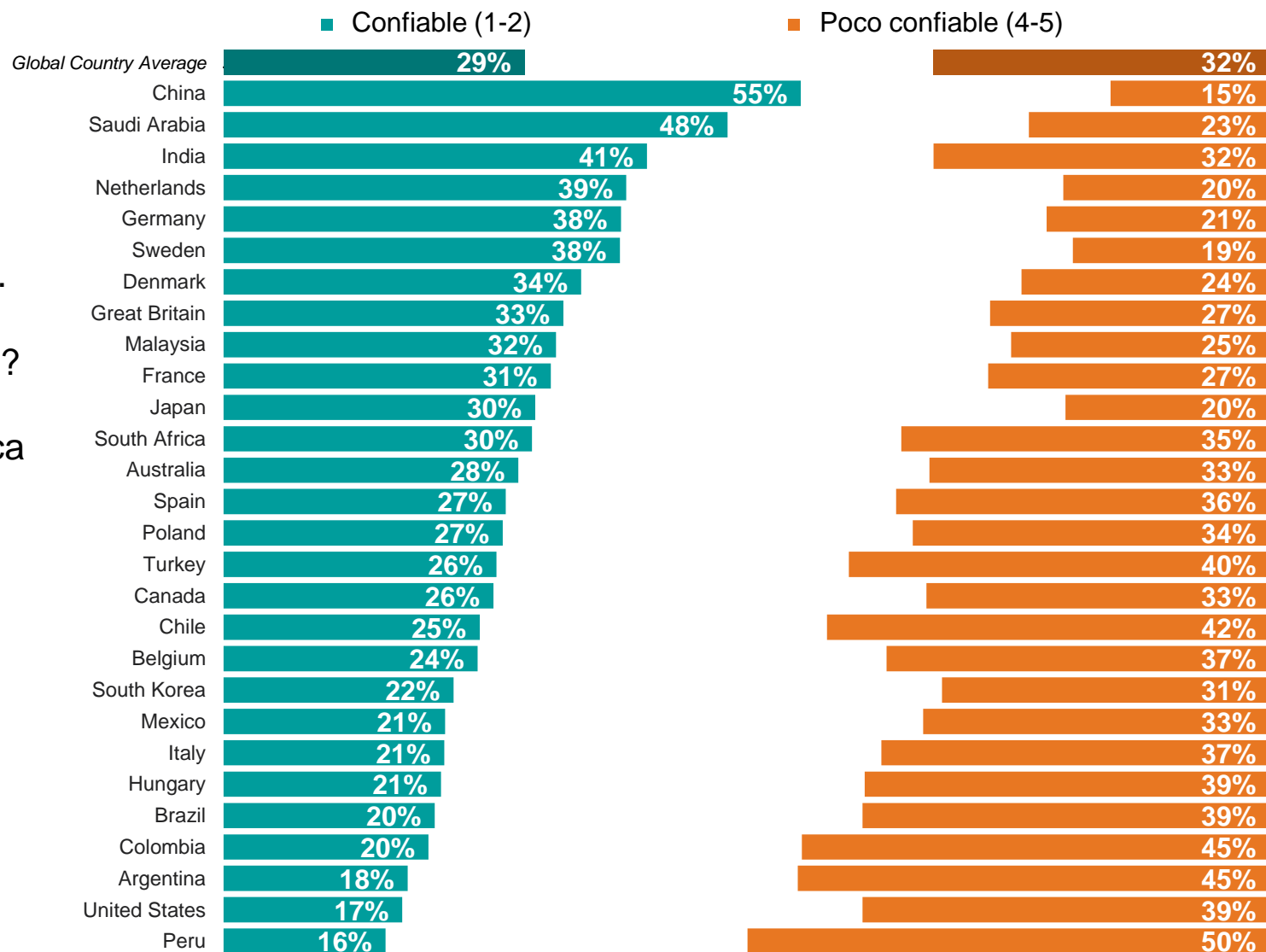


CONFIANZA EN ABOGADOS POR PAÍS

Lea esta lista de diferentes grupos de personas. En general, ¿cree que cada grupo es digno de confianza o nada digno de confianza en su país?

Utilice una escala del 1 al 5, en la que 1 significa “Muy confiable” y 5 significa “Nada confiable”.

Abogados

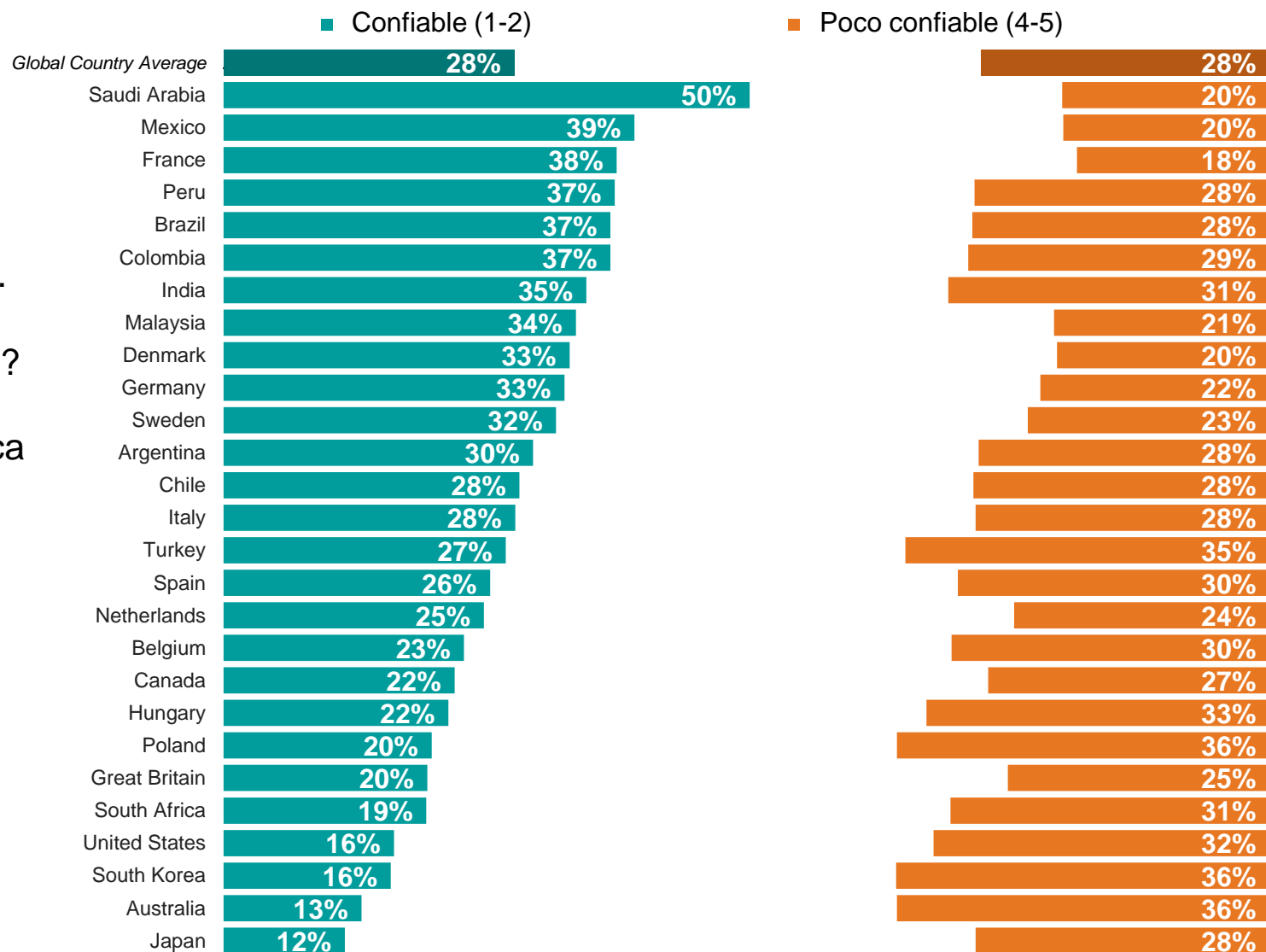


CONFIANZA EN ENCUESTADORES POR PAÍS

Lea esta lista de diferentes grupos de personas. En general, ¿cree que cada grupo es digno de confianza o nada digno de confianza en su país?

Utilice una escala del 1 al 5, en la que 1 significa “Muy confiable” y 5 significa “Nada confiable”.

Encuestadores

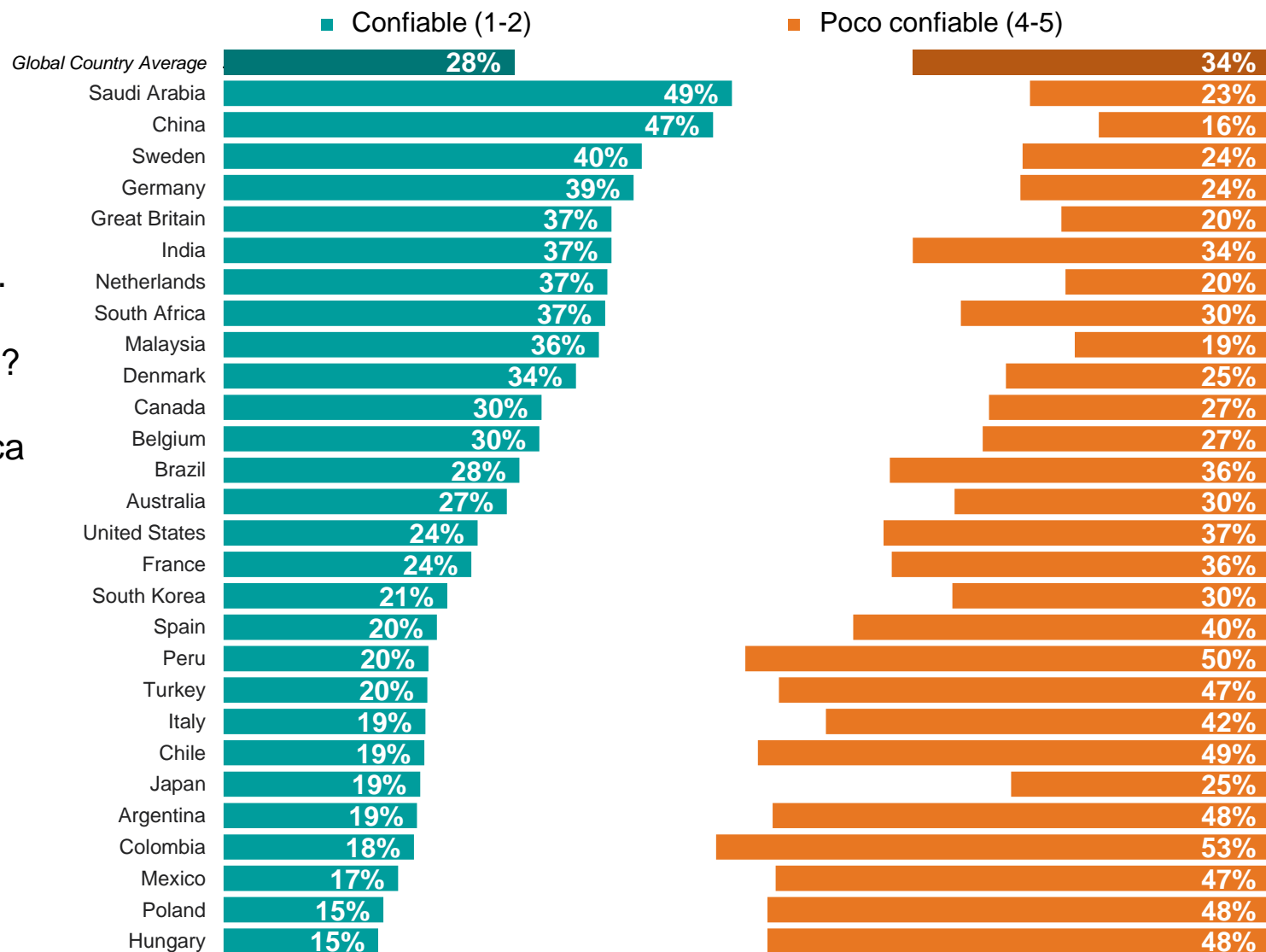


CONFIANZA EN PRESENTADORES DE NOTICIAS POR PAÍS

Lea esta lista de diferentes grupos de personas. En general, ¿cree que cada grupo es digno de confianza o nada digno de confianza en su país?

Utilice una escala del 1 al 5, en la que 1 significa “Muy confiable” y 5 significa “Nada confiable”.

Presentadores de noticias en TV

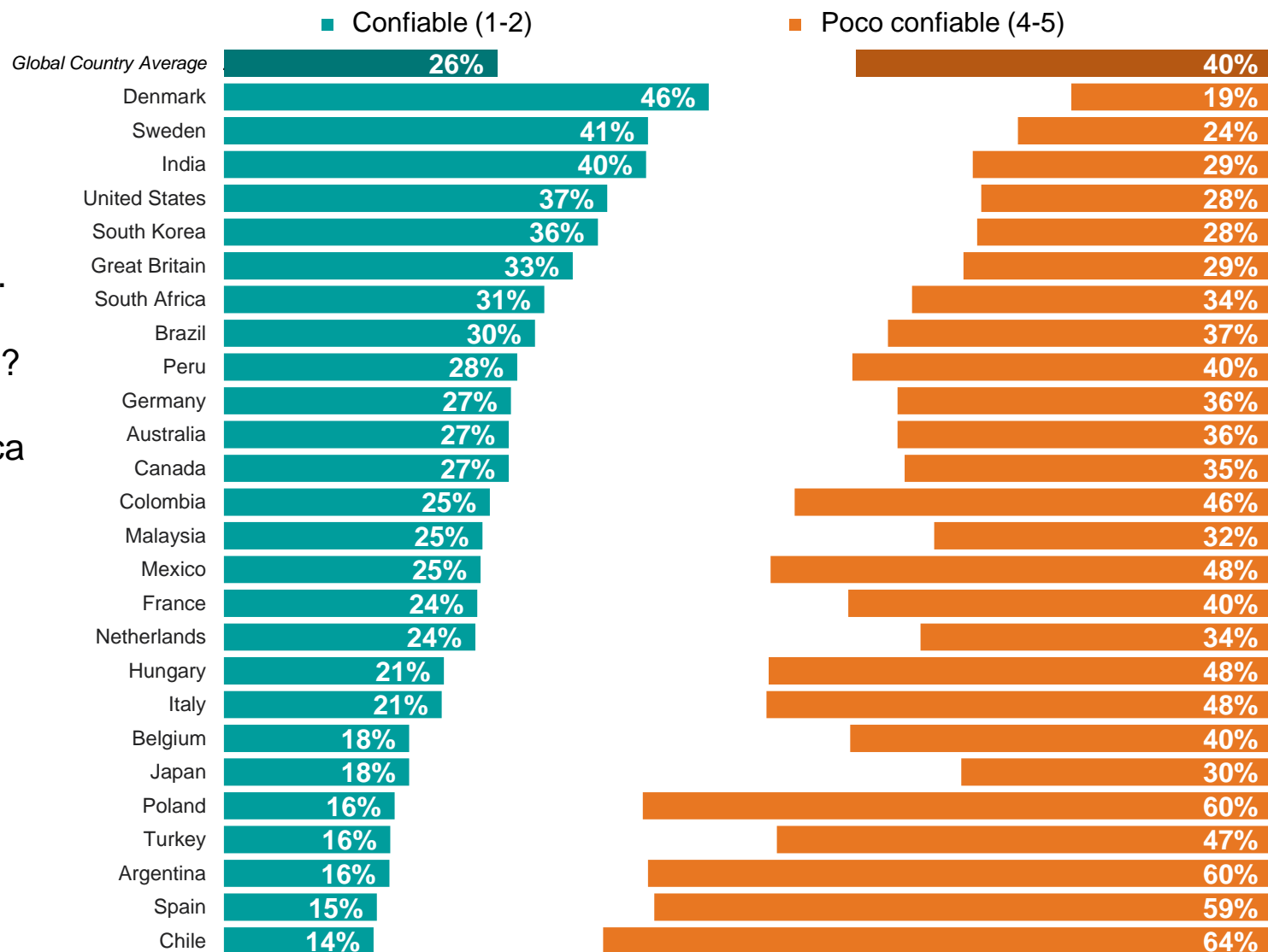


CONFIANZA EN CLERO/SACERDOTES

Lea esta lista de diferentes grupos de personas. En general, ¿cree que cada grupo es digno de confianza o nada digno de confianza en su país?

Utilice una escala del 1 al 5, en la que 1 significa “Muy confiable” y 5 significa “Nada confiable”.

Clero/Sacerdotes

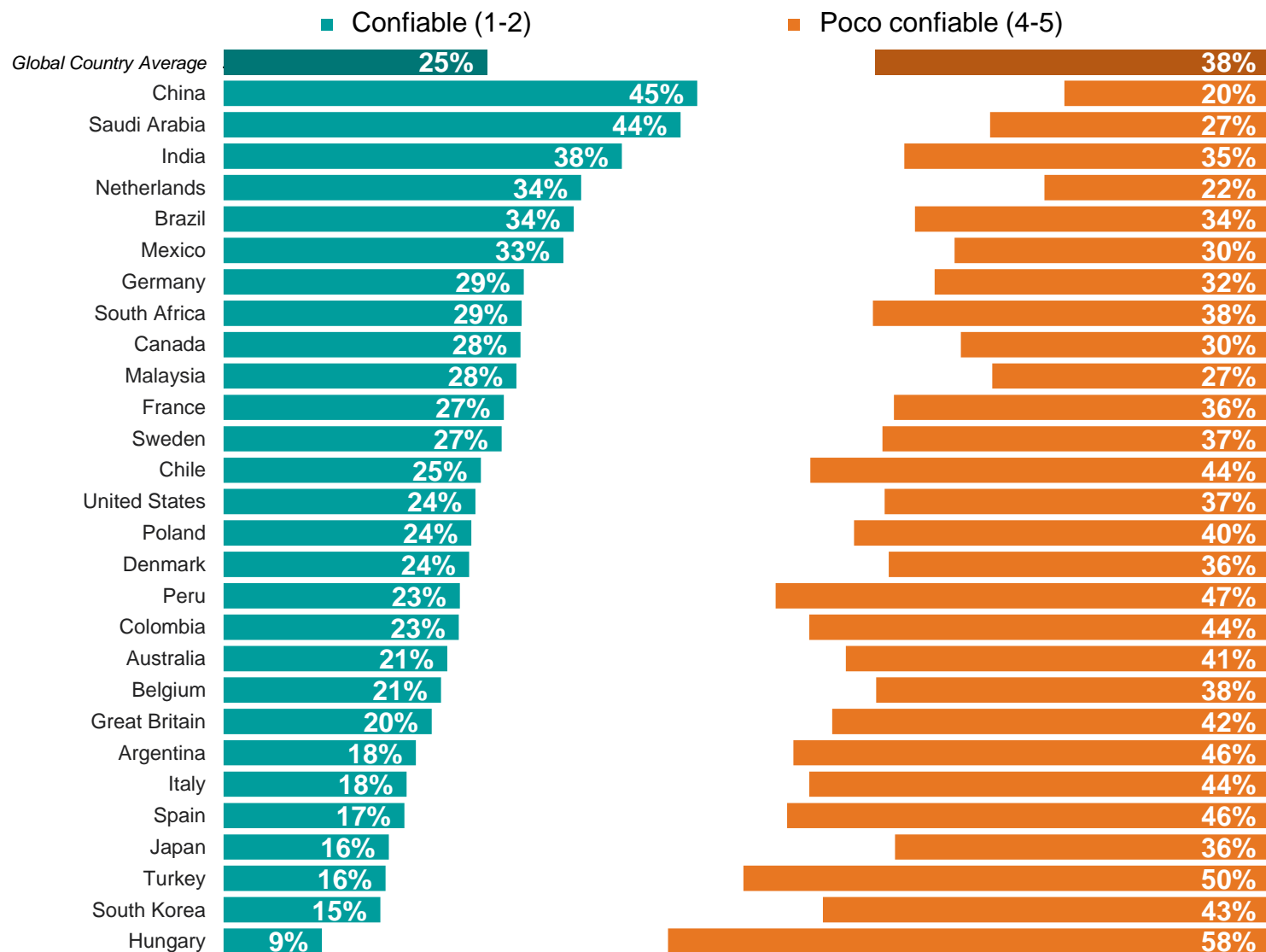


CONFIANZA EN PERIODISTAS POR PAÍS

Lea esta lista de diferentes grupos de personas. En general, ¿cree que cada grupo es digno de confianza o nada digno de confianza en su país?

Utilice una escala del 1 al 5, en la que 1 significa “Muy confiable” y 5 significa “Nada confiable”.

Periodistas

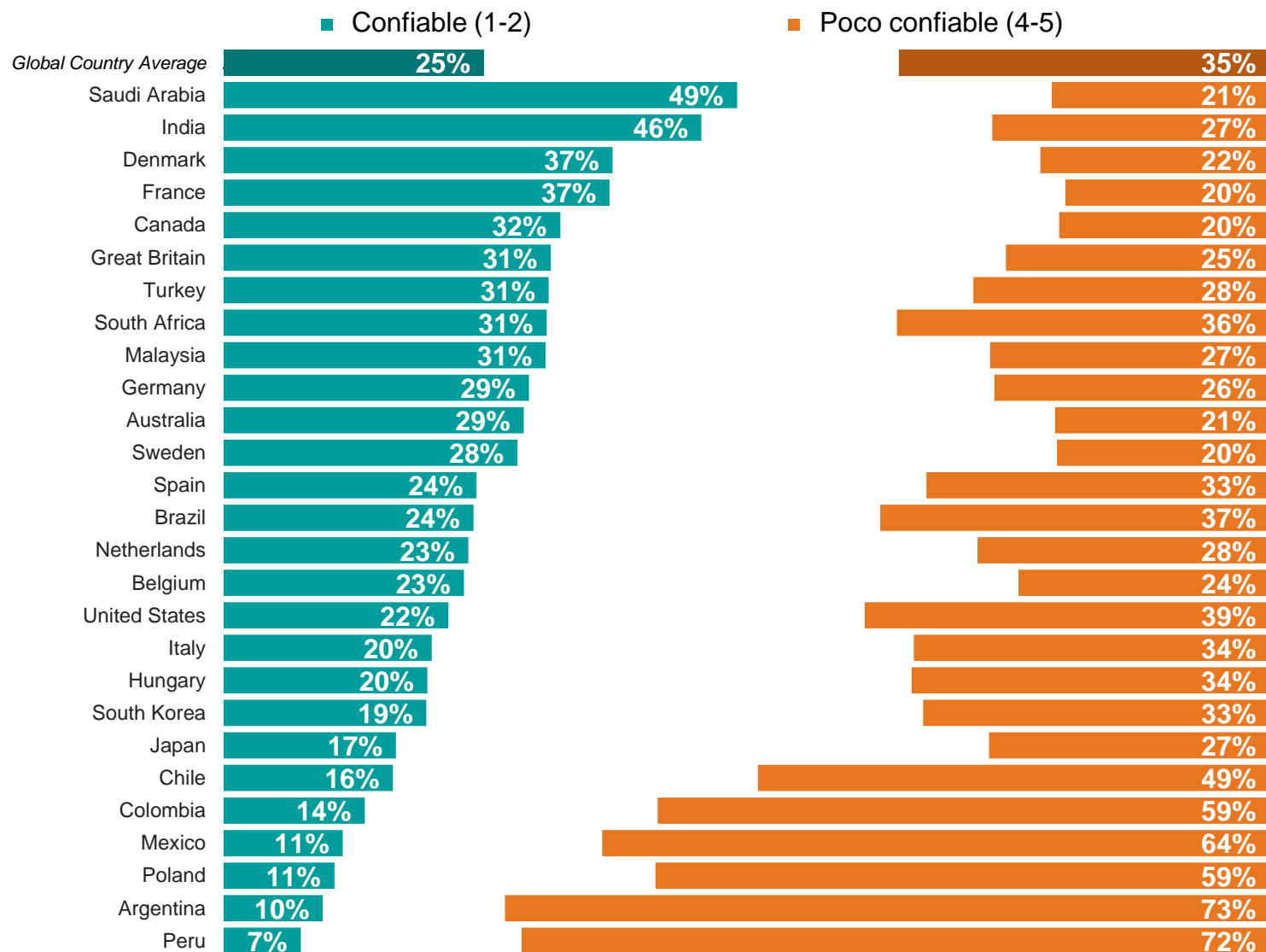


CONFIANZA EN FUNCIONARIOS PÚBLICOS POR PAÍS

Lea esta lista de diferentes grupos de personas. En general, ¿cree que cada grupo es digno de confianza o nada digno de confianza en su país?

Utilice una escala del 1 al 5, en la que 1 significa “Muy confiable” y 5 significa “Nada confiable”.

Funcionarios públicos

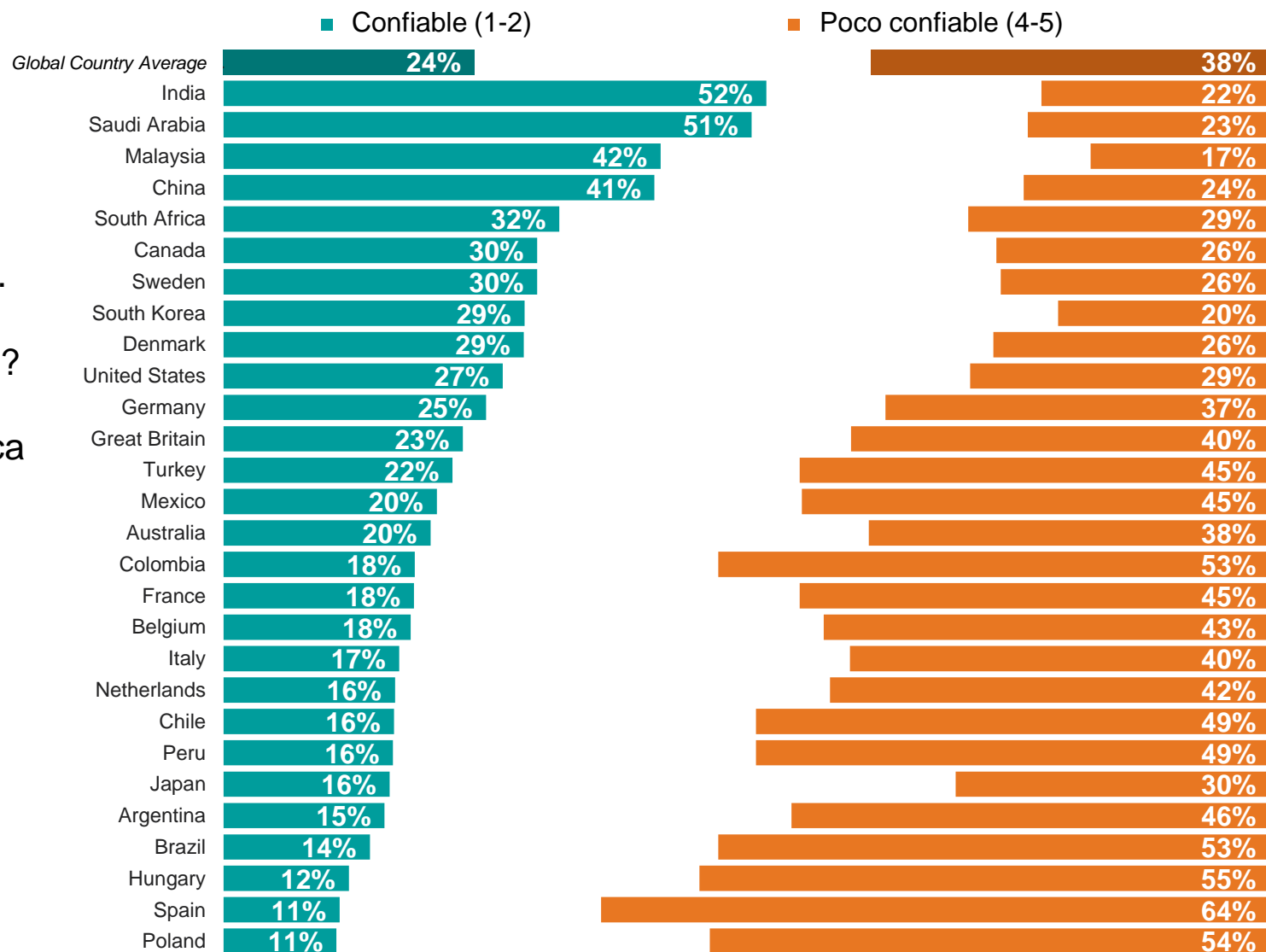


CONFIANZA EN BANQUEROS POR PAÍS

Lea esta lista de diferentes grupos de personas. En general, ¿cree que cada grupo es digno de confianza o nada digno de confianza en su país?

Utilice una escala del 1 al 5, en la que 1 significa “Muy confiable” y 5 significa “Nada confiable”.

Banqueros

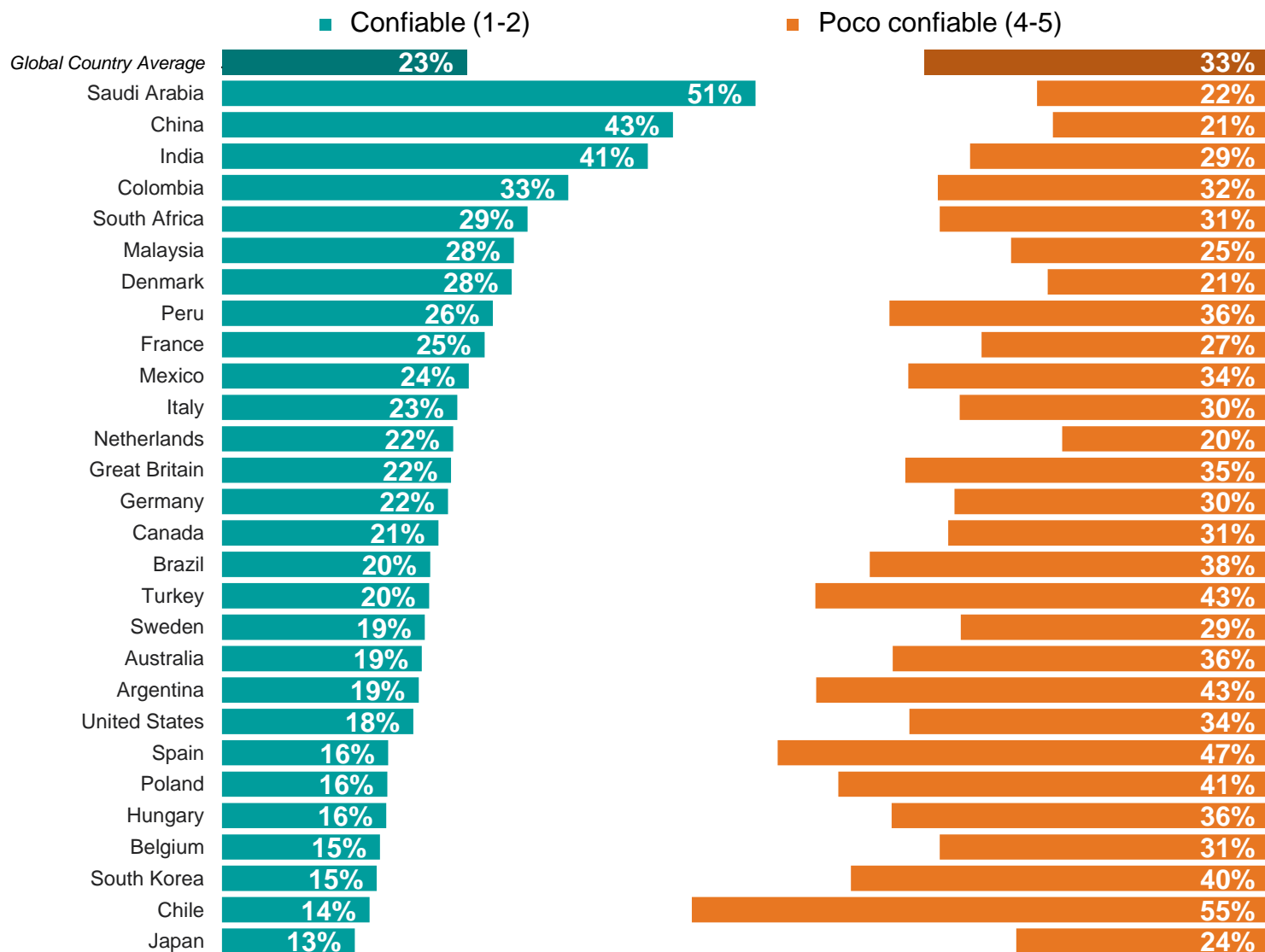


CONFIANZA EN LÍDERES EMPRESARIALES POR PAÍS

Lea esta lista de diferentes grupos de personas. En general, ¿cree que cada grupo es digno de confianza o nada digno de confianza en su país?

Utilice una escala del 1 al 5, en la que 1 significa “Muy confiable” y 5 significa “Nada confiable”.

Líderes empresariales

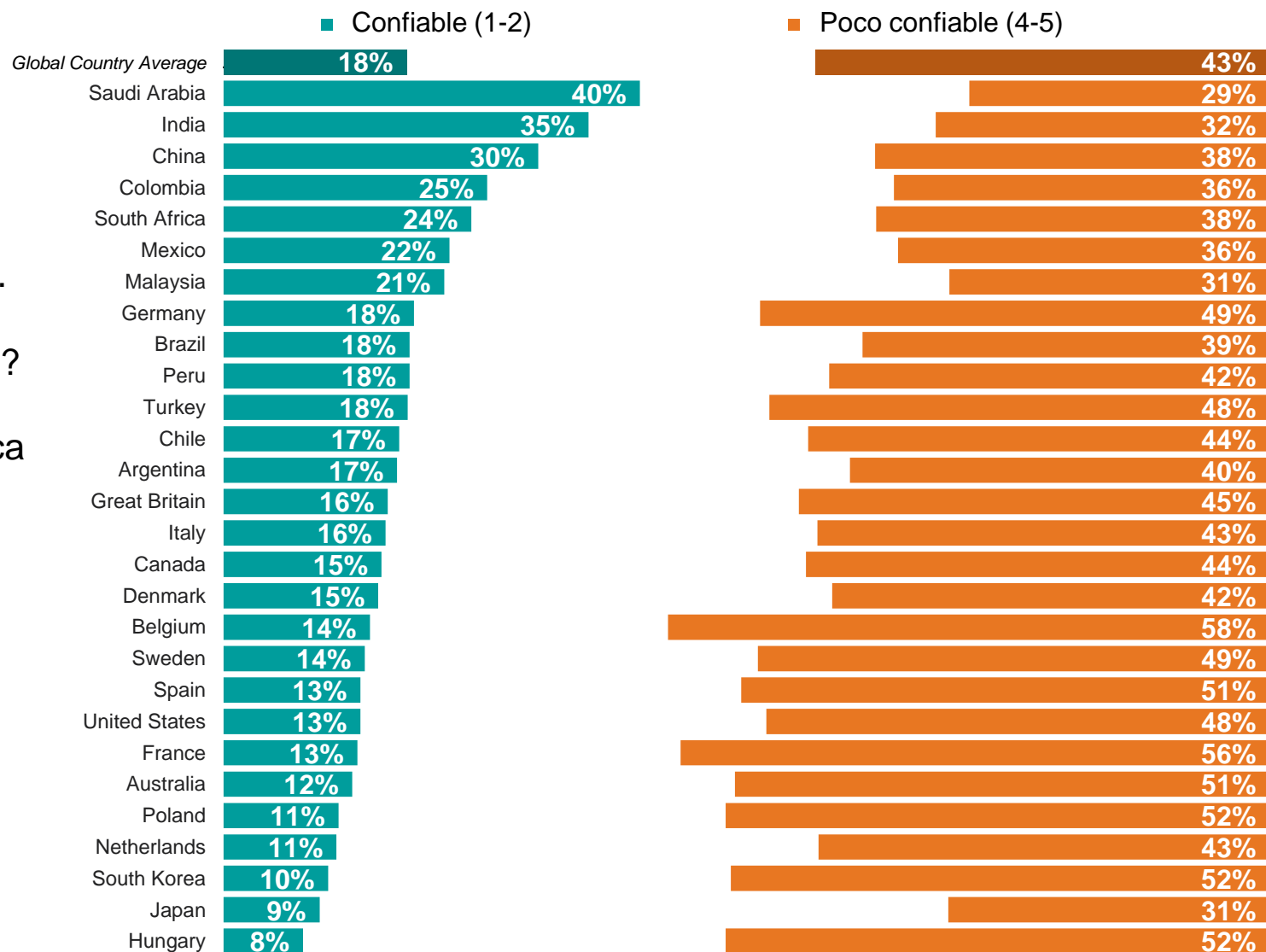


CONFIANZA EN EJECUTIVOS DE PUBLICIDAD POR PAÍS

Lea esta lista de diferentes grupos de personas. En general, ¿cree que cada grupo es digno de confianza o nada digno de confianza en su país?

Utilice una escala del 1 al 5, en la que 1 significa “Muy confiable” y 5 significa “Nada confiable”.

Ejecutivos de publicidad

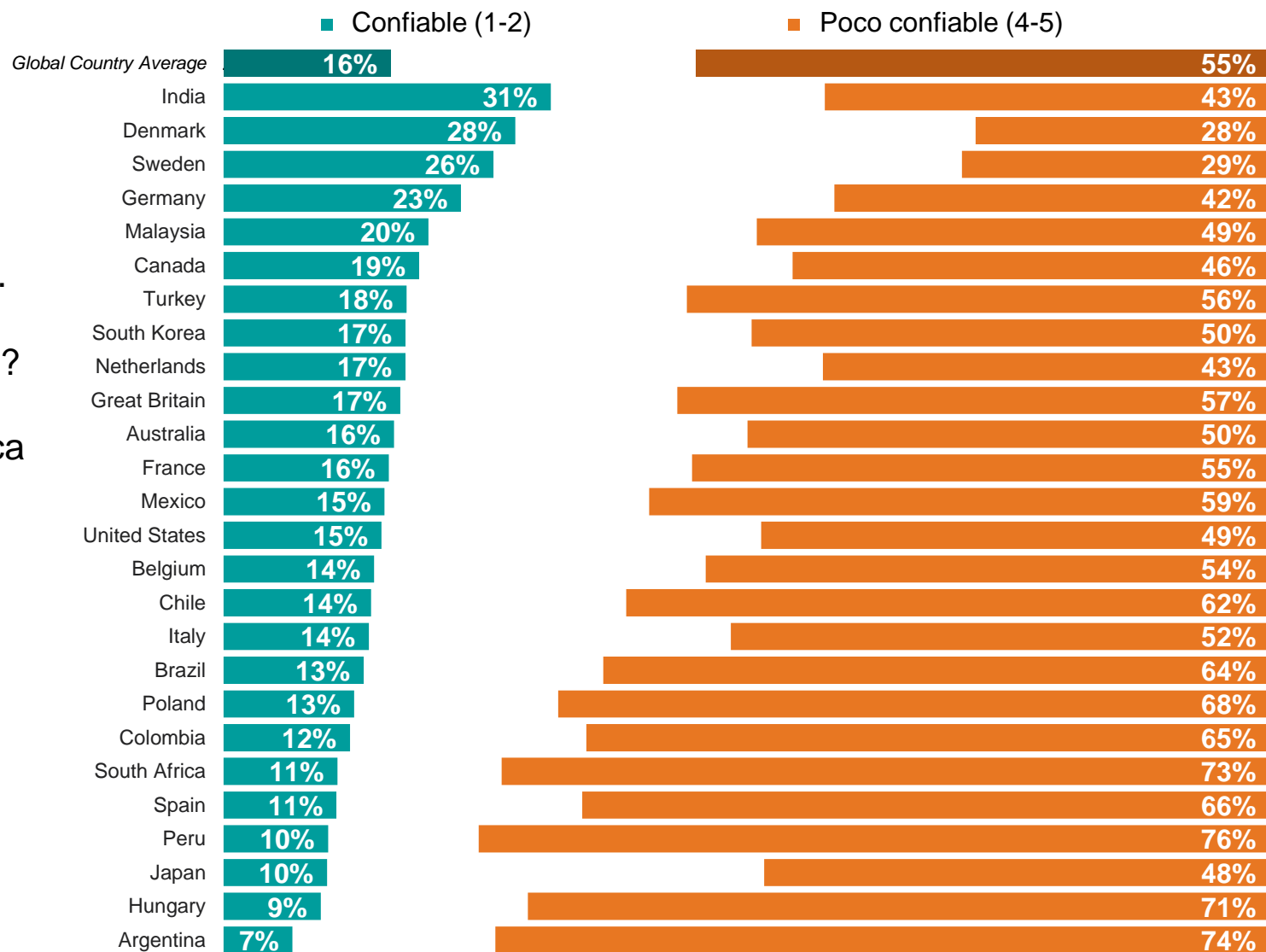


CONFIANZA EN MINISTROS DE GOBIERNO POR PAÍS

Lea esta lista de diferentes grupos de personas. En general, ¿cree que cada grupo es digno de confianza o nada digno de confianza en su país?

Utilice una escala del 1 al 5, en la que 1 significa “Muy confiable” y 5 significa “Nada confiable”.

Ministros de gobierno

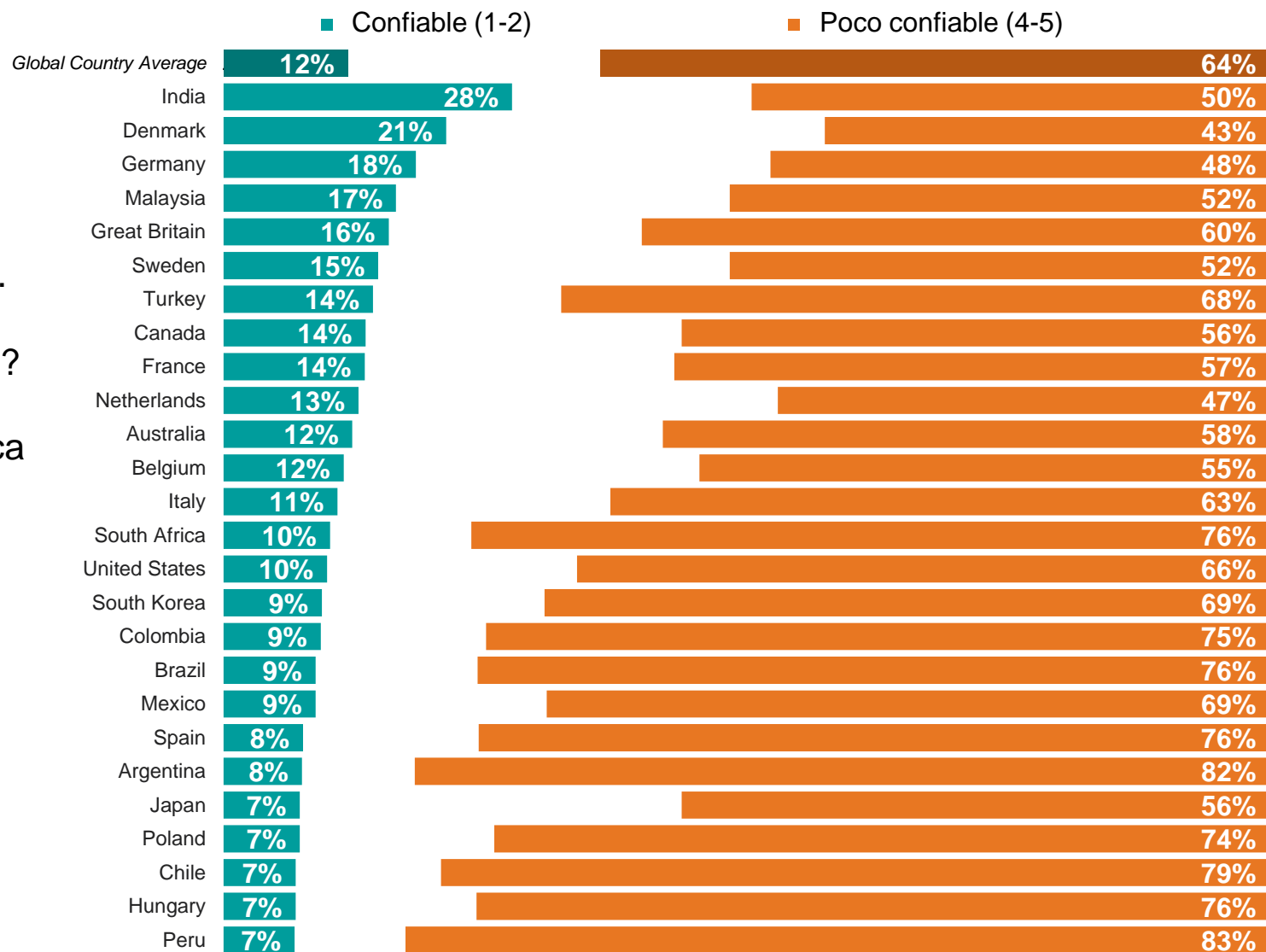


CONFIANZA EN POLÍTICOS EN GENERAL POR PAÍS

Lea esta lista de diferentes grupos de personas. En general, ¿cree que cada grupo es digno de confianza o nada digno de confianza en su país?

Utilice una escala del 1 al 5, en la que 1 significa “Muy confiable” y 5 significa “Nada confiable”.

Políticos en general



METODOLOGÍA

Estos son los resultados de una encuesta en línea de Ipsos realizada entre el 27 de mayo y el 10 de junio de 2022.

La encuesta se realizó en 28 países del mundo, a través del sistema Ipsos Online Panel en Argentina, Australia, Bélgica, Brasil, Canadá, Chile, China, Colombia, Dinamarca, Francia, Alemania, Gran Bretaña, Hungría, India, Italia, Japón, Malasia, México, Países Bajos, Perú, Polonia, Arabia Saudita, Sudáfrica, Corea del Sur, España, Suecia, Turquía y Estados Unidos.

Los resultados se componen de una muestra internacional de 21.515 adultos de 16 a 74 años en la mayoría de los países y de 18 a 74 años en Canadá, Malasia, Sudáfrica, Turquía y Estados Unidos. Aproximadamente 1000 personas participaron país por país a través del panel en línea de Ipsos, con la excepción de Argentina, Bélgica, Chile, Colombia, Dinamarca, Hungría, India, Malasia, México, Países Bajos, Perú, Polonia, Arabia Saudita, Sudáfrica, Corea del Sur, Suecia y Turquía, donde cada uno tiene una muestra de aproximadamente 500. En China, el tamaño de la muestra fue de 3.001.

Las muestras de Argentina, Australia, Bélgica, Canadá, Dinamarca, Francia, Alemania, Gran Bretaña, Hungría, Italia, Japón, Países Bajos, Polonia, Corea del Sur, España, Suecia y Estados Unidos pueden tomarse como representativas de su población adulta general. población menor de 75 años.

Las muestras en otros países (Brasil, China, Chile, Colombia, India, Malasia, México, Perú, Arabia Saudita, Sudáfrica y Turquía) producen una muestra

nacional que es más urbana y educada, y con mayores ingresos que sus conciudadanos. Los resultados de la encuesta para estos países deben verse como un reflejo de las opiniones del segmento más "conectado" de su población.

Luego se empleó la ponderación para equilibrar la demografía y garantizar que la composición de la muestra refleje la de la población adulta según los datos del censo más reciente del país.

El "promedio global del país" refleja el resultado promedio de todos los países y mercados donde se realizó la encuesta. No se ha ajustado al tamaño de la población de cada país y no pretende sugerir un resultado total.

Cuando los resultados no suman 100 o la diferencia parece ser más o menos un punto más o menos que el real, esto puede deberse al redondeo, a las respuestas múltiples o a la exclusión de las respuestas "no sé" o no declaradas.

La precisión de las encuestas en línea de Ipsos se calcula utilizando un intervalo de credibilidad con una encuesta de 1000 con una precisión de más o menos 3,5 puntos porcentuales y de 500 con una precisión de más o menos 5,0 puntos porcentuales. Para obtener más información sobre el uso de los intervalos de credibilidad, visite el sitio web de Ipsos.

La publicación de estos hallazgos cumple con las normas y reglamentos locales.

SOBRE IPSOS

Ipsos es la tercera empresa de investigación de mercado más grande del mundo, presente en 90 mercados y empleando a más de 18.000 personas.

Nuestros profesionales de la investigación, analistas y científicos han desarrollado capacidades multiespecialistas únicas que brindan información valiosa sobre las acciones, opiniones y motivaciones de los ciudadanos, consumidores, pacientes, clientes o empleados. Nuestras 75 soluciones comerciales se basan en datos primarios provenientes de nuestras encuestas, monitoreo de redes sociales y técnicas cualitativas o de observación.

“Game Changers”, nuestro eslogan, resume nuestra ambición de ayudar a nuestros 5000 clientes a navegar más fácilmente en nuestro mundo profundamente cambiante.

Fundada en Francia en 1975, Ipsos cotiza en Euronext Paris desde el 1 de julio de 1999. La empresa forma parte de los índices SBF 120 y Mid-60 y es elegible para el Servicio de Liquidación Diferida (SRD).

Código ISIN FR0000073298, Reuters ISOS.PA, Bloomberg IPS:FP

www.ipsos.com

GAME CHANGERS

En nuestro mundo de cambios rápidos, la necesidad de información confiable para tomar decisiones seguras nunca ha sido tan grande.

En Ipsos creemos que nuestros clientes necesitan más que un proveedor de datos, necesitan un socio que pueda producir información precisa y relevante y convertirla en verdad procesable.

Esta es la razón por la cual nuestros expertos apasionadamente curiosos no solo brindan la medición más precisa, sino que también la moldean para proporcionar una verdadera comprensión de la sociedad, los mercados y las personas.

Para ello utilizamos lo mejor de la ciencia, la tecnología y los conocimientos técnicos y aplicamos los principios de seguridad, simplicidad, velocidad y sustancia a todo lo que hacemos.

Para que nuestros clientes puedan actuar más rápido, más inteligente y más audaz.

En última instancia, el éxito se reduce a una simple verdad:

Actúas mejor cuando estás seguro.

**BE
SURE.
ACT
SMARTER.**

GAME CHANGERS

