

RESUMEN MÉXICO: JULIO 2022

La mayoría (55%) de los mexicanos piensan que las cosas en el país van por mal camino.

Crimen y violencia actualmente ocupa el primer puesto de las preocupaciones, con el 61% que lo indica.

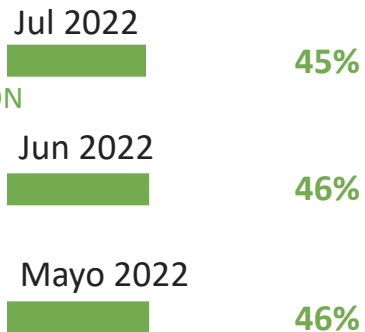
En general, ¿diría que las cosas en su país van en la buena dirección, o van por mal camino?

EN LA BUENA DIRECCIÓN/
POR MAL CAMINO

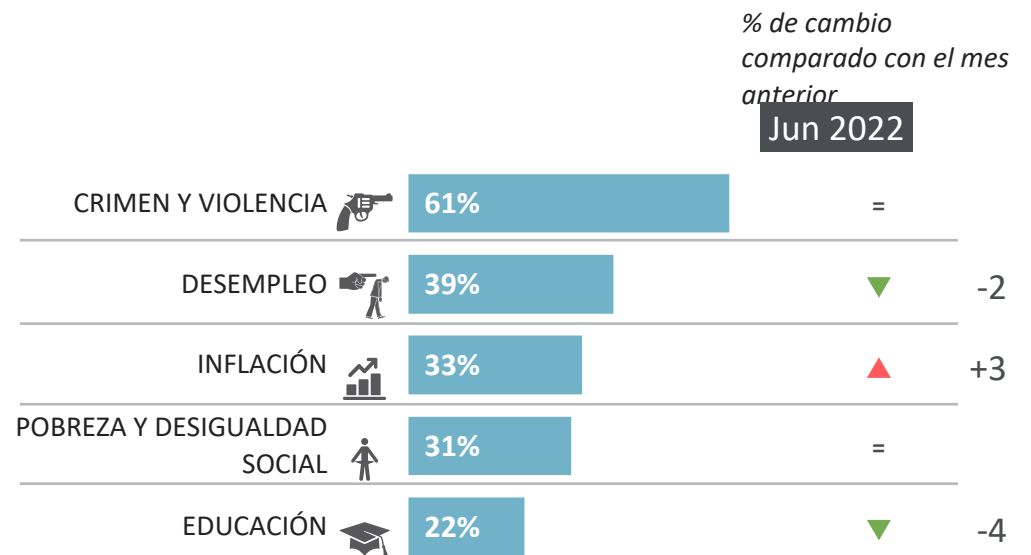
Julio 2022



EN LA BUENA DIRECCIÓN



De los siguientes temas, ¿cuáles son los tres que encuentra más preocupantes en su país?



Base: Muestra representativa de los adultos mexicanos entre 16 y 74 años, c.500 al mes.

Fuente : Global Advisor

RESUMEN MUNDIAL: JULIO 2022

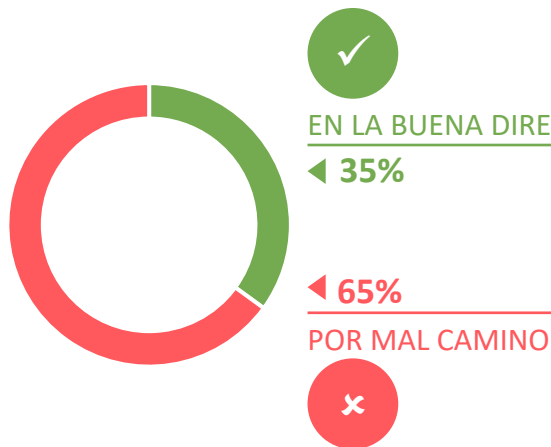
La mayoría (65%) de las personas en el mundo piensan que las cosas en su país van por mal camino.

Inflación ocupa actualmente el primer puesto de la preocupación global, con un 38% que lo indica.

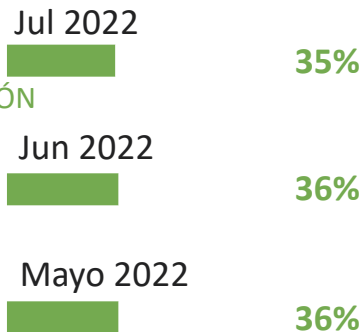
En general, ¿diría que las cosas en su país van en la buena dirección, o van por mal camino?

**EN LA BUENA DIRECCIÓN/
POR MAL CAMINO**

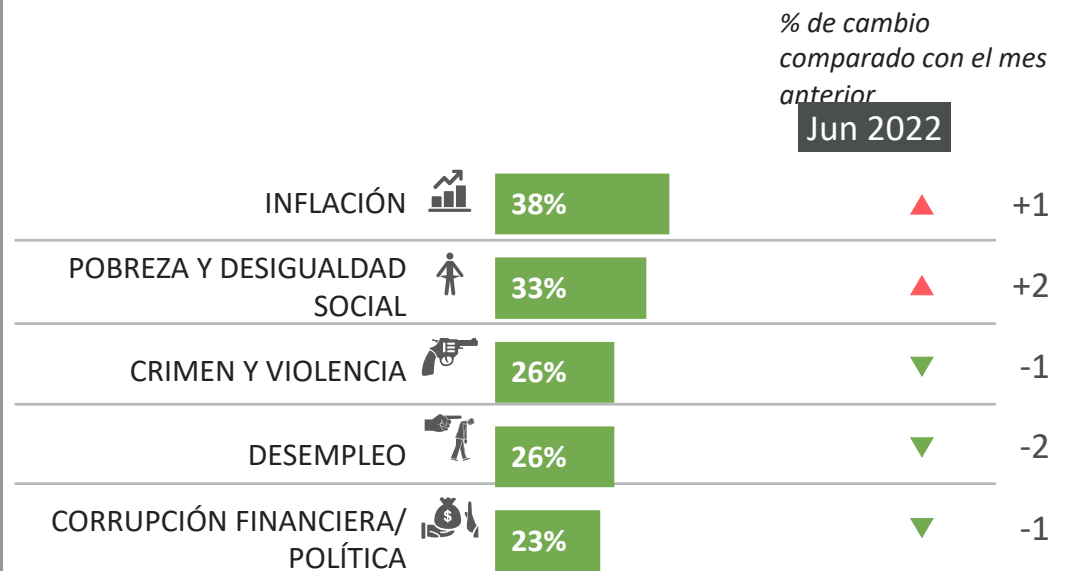
Julio 2022



EN LA BUENA DIRECCIÓN




De los siguientes temas, ¿cuáles son los tres que encuentra más preocupantes en su país?*



Base: muestra representativa de adultos de todo el mundo de 16 y 74. c.20022 al mes

Fuente : Global Advisor



BUENA

DIRECCIÓN

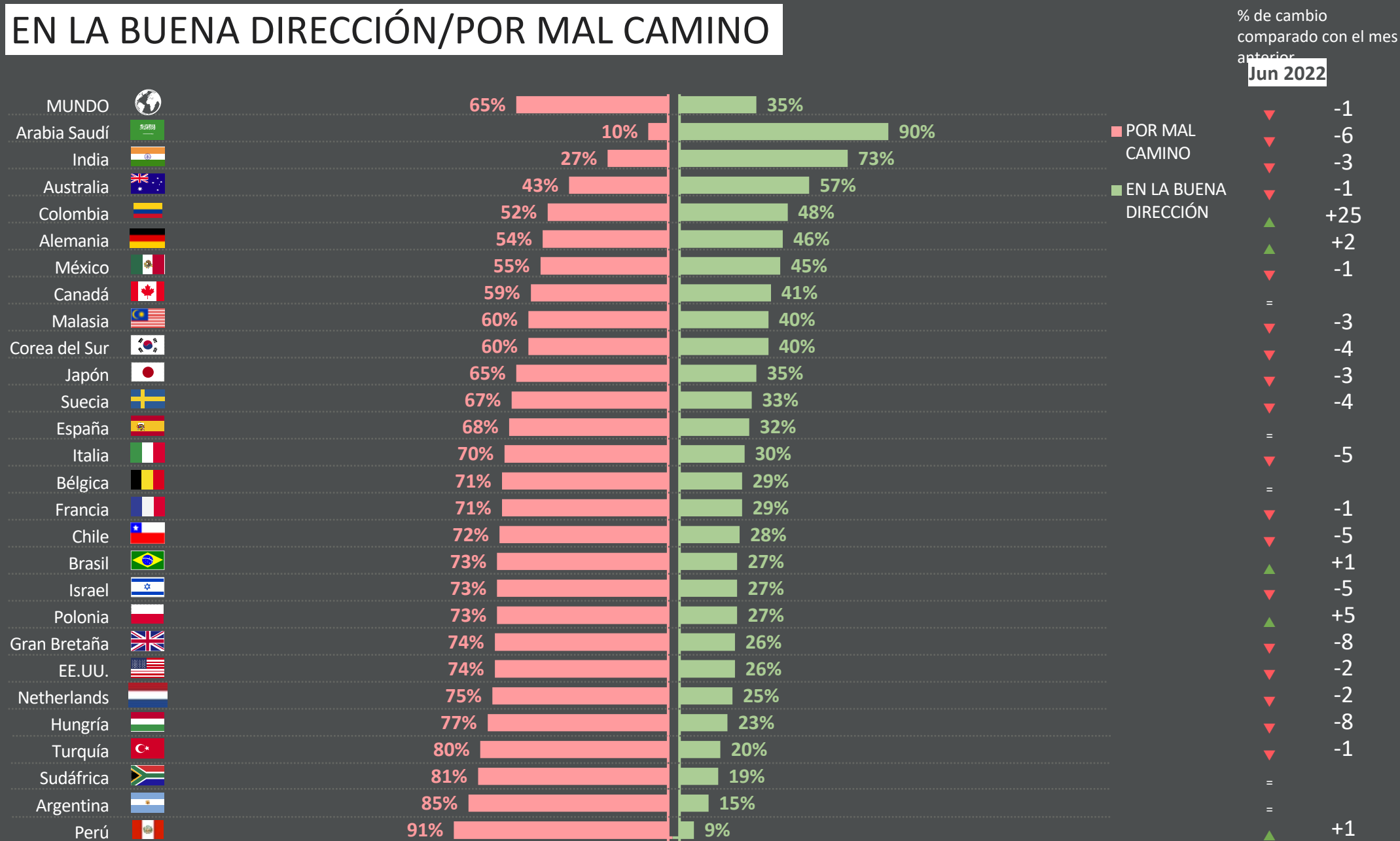
MAL

CAMINO

- Comparaciones por países
- Tendencias en el tiempo: México
- Tendencias en el tiempo: Mundo

COMPARACIÓN POR PAÍSES

EN LA BUENA DIRECCIÓN/POR MAL CAMINO

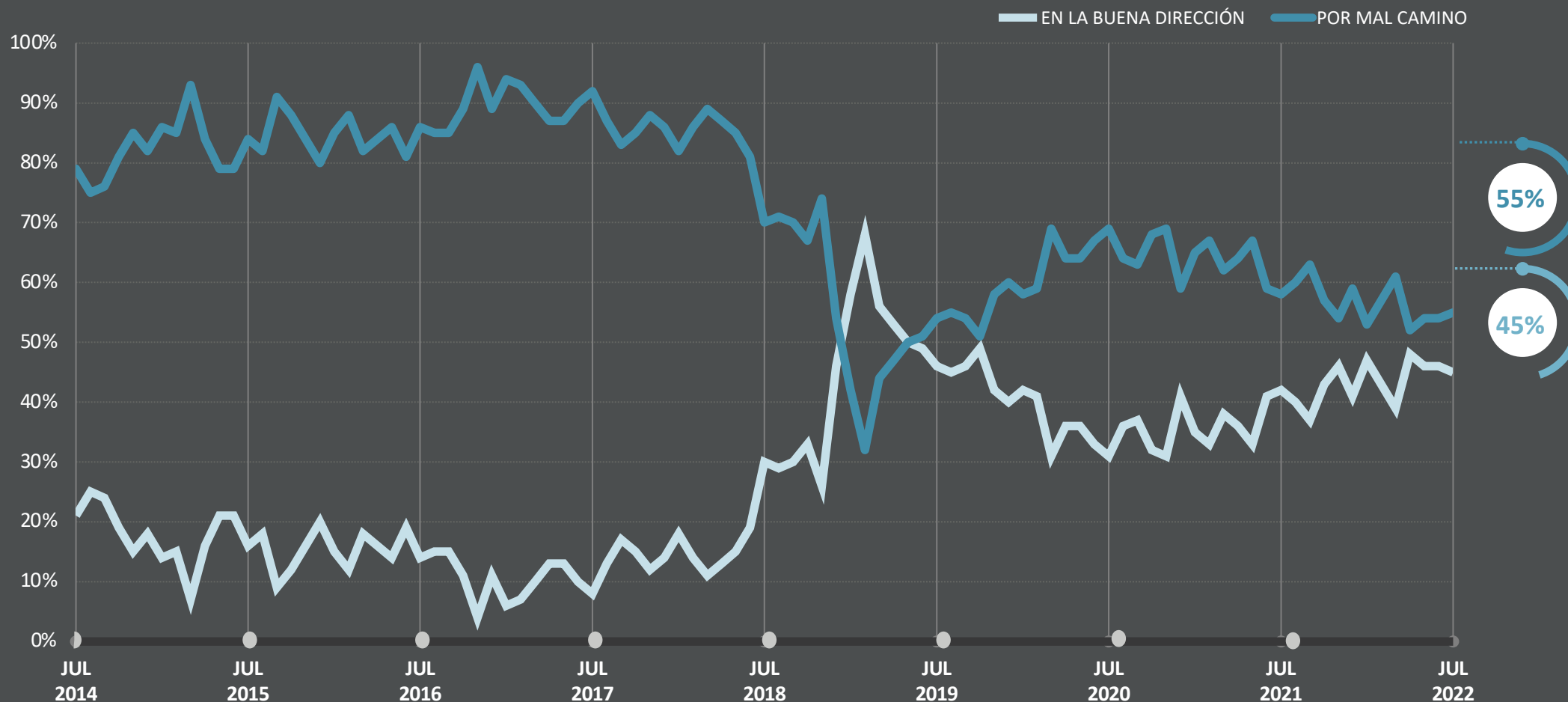


Base: Muestra representativa de 20,022 adultos entre 16 y 74 años en 27 países participantes, Junio 24 2022 - Julio 8 2022.

Fuente : Global Advisor

MÉXICO: EN LA BUENA DIRECCIÓN/POR MAL CAMINO

En general, ¿diría que las cosas en su país van en la buena dirección, o van por mal camino?

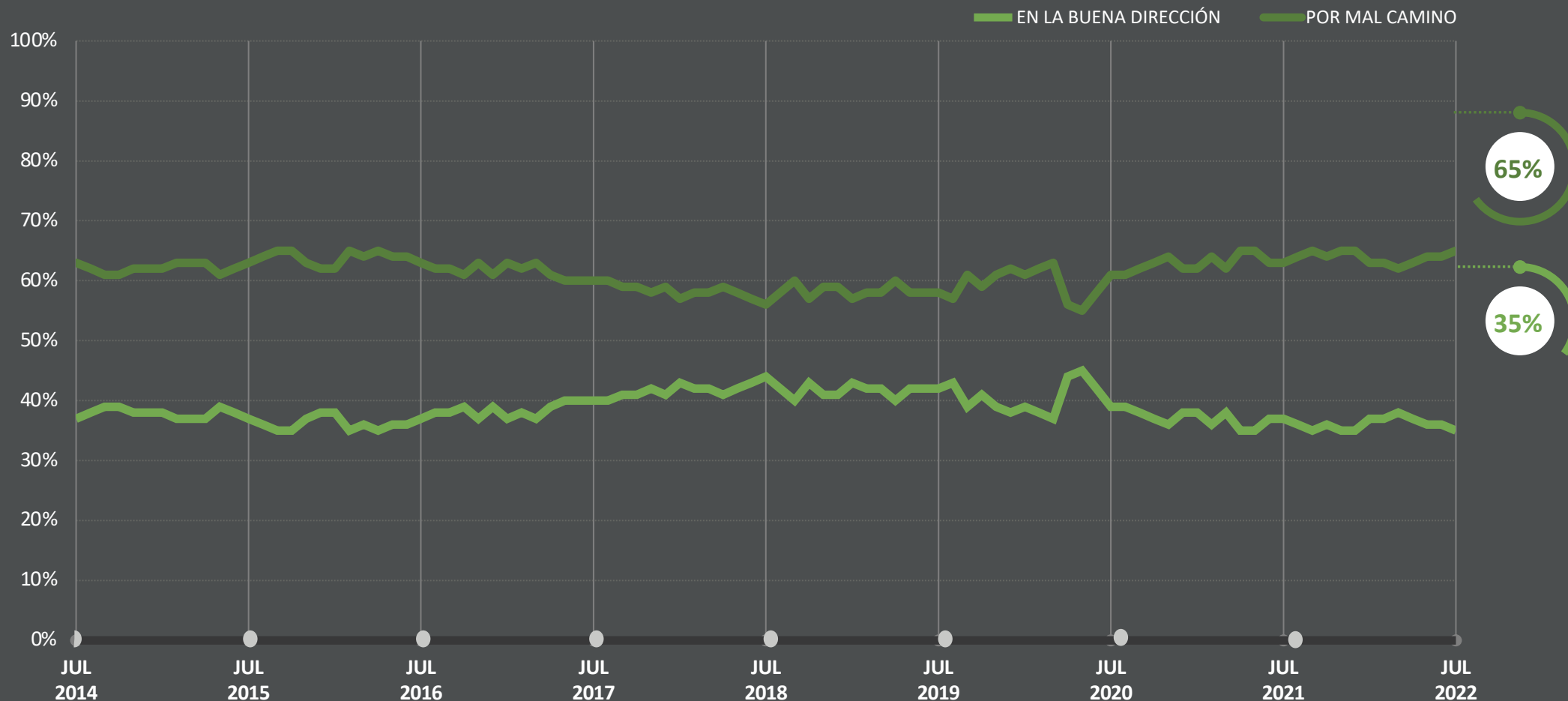


Base: muestra representativa de adultos de todo el mundo de 16 y 74. c.20022 al mes

Fuente : Global Advisor

MUNDO: EN LA BUENA DIRECCIÓN/POR MAL CAMINO

En general, ¿diría que las cosas en su país van en la buena dirección, o van por mal camino?



Base: muestra representativa de adultos de todo el mundo de 16 y 74. c.20022 al mes

Fuente : Global Advisor



DE MÉXICO

PREOCUPACIONES

- Principales preocupaciones de México
- Principales preocupaciones mundiales
- Tendencias en el tiempo de las preocupaciones: México y mundo

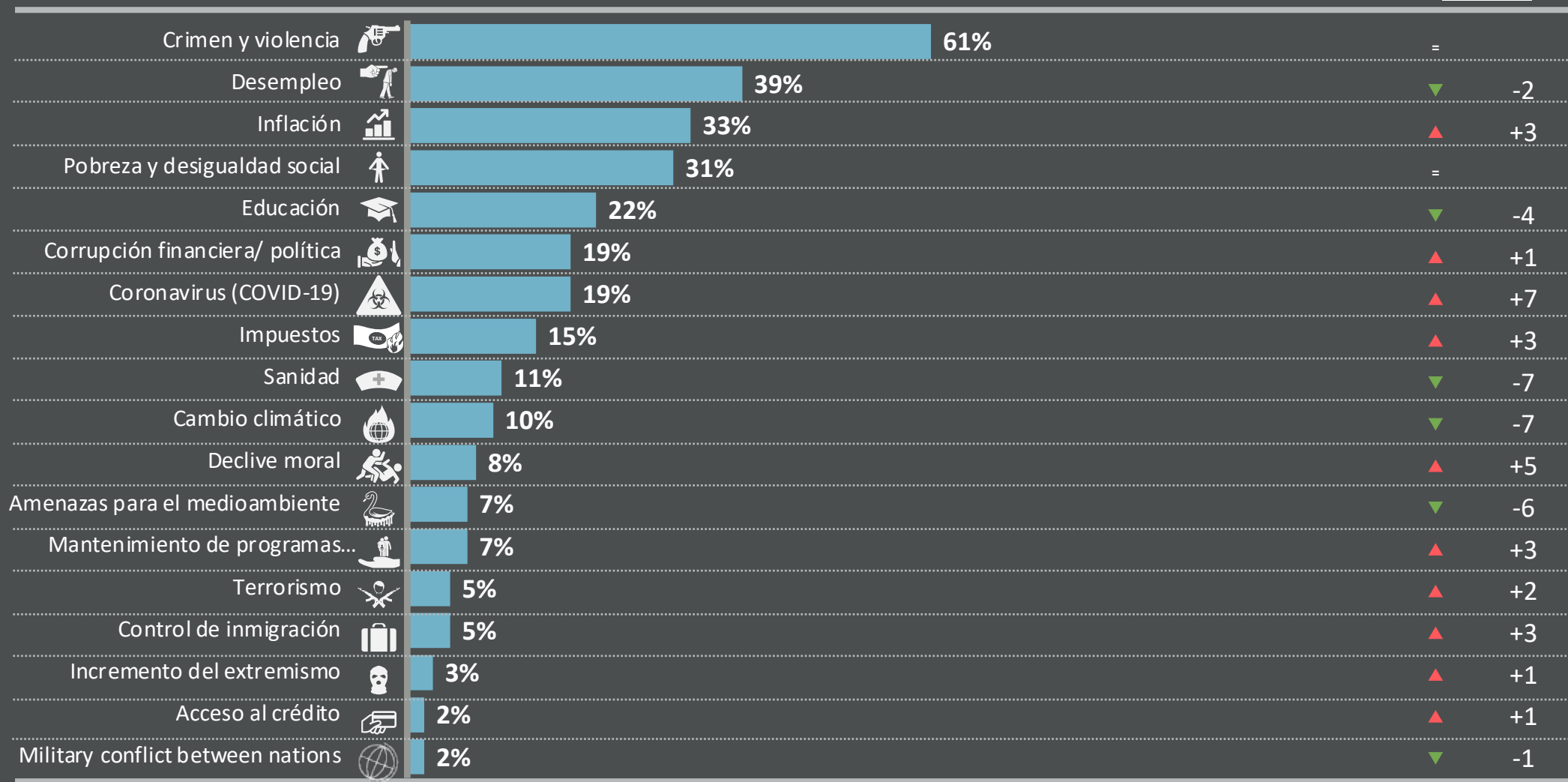
PREOCUPACIONES DE MÉXICO

De los siguientes temas, ¿cuáles son los tres que encuentra más preocupantes en su país?

% de cambio
comparado con el mes
anterior

Mencionado en Julio 2022 (%)

Jun 2022



Base: Muestra representativa de los adultos mexicanos entre 16 y 74 años. Julio 2022: 501; Junio 2022: 500.

Fuente : Global Advisor

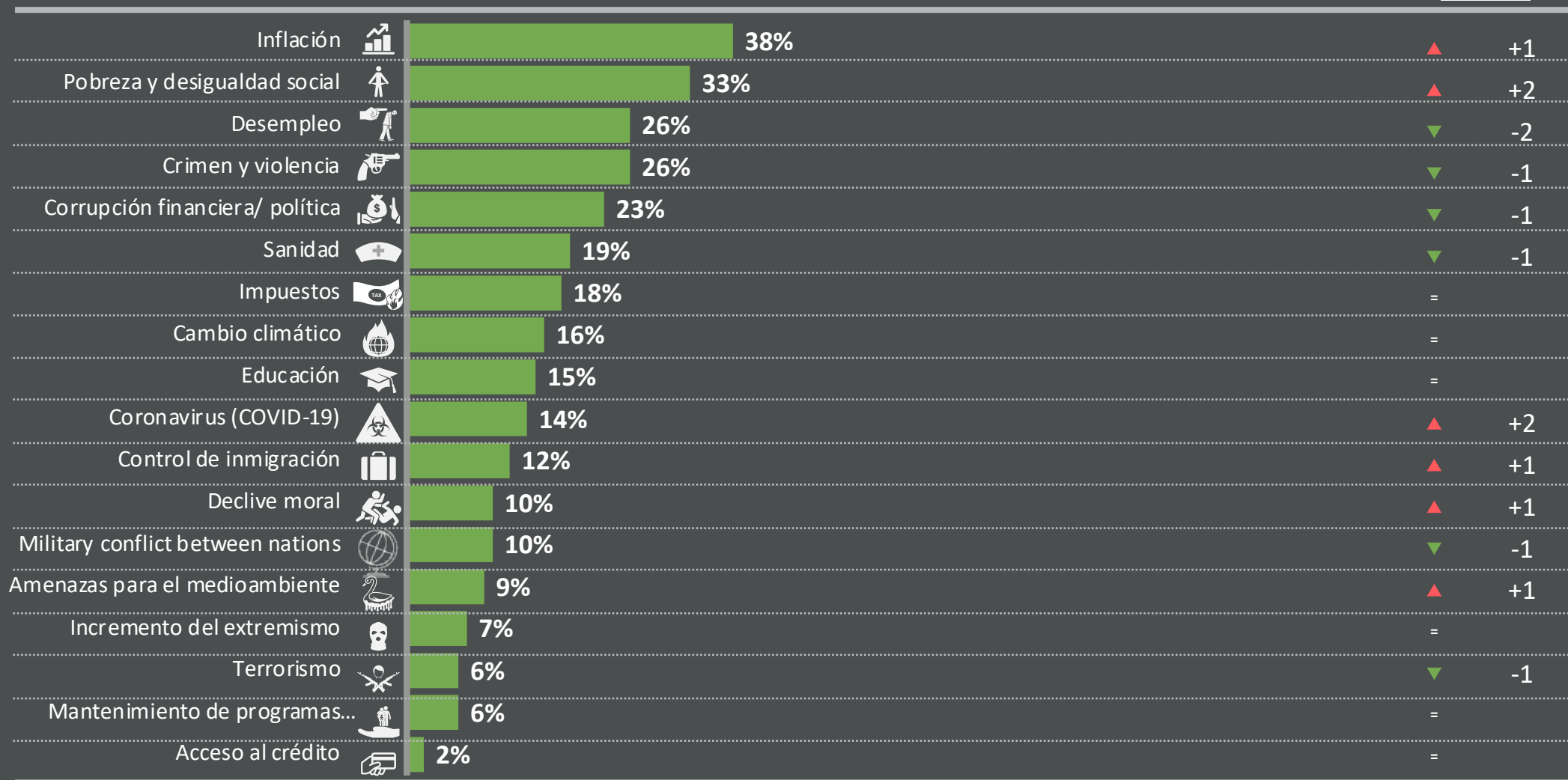
PREOCUPACIONES EN EL MUNDO

De los siguientes temas, ¿cuáles son los tres que encuentra más preocupantes en su país?

% de cambio
comparado con el mes
anterior

Mencionado en Julio 2022 (%)

Jun 2022

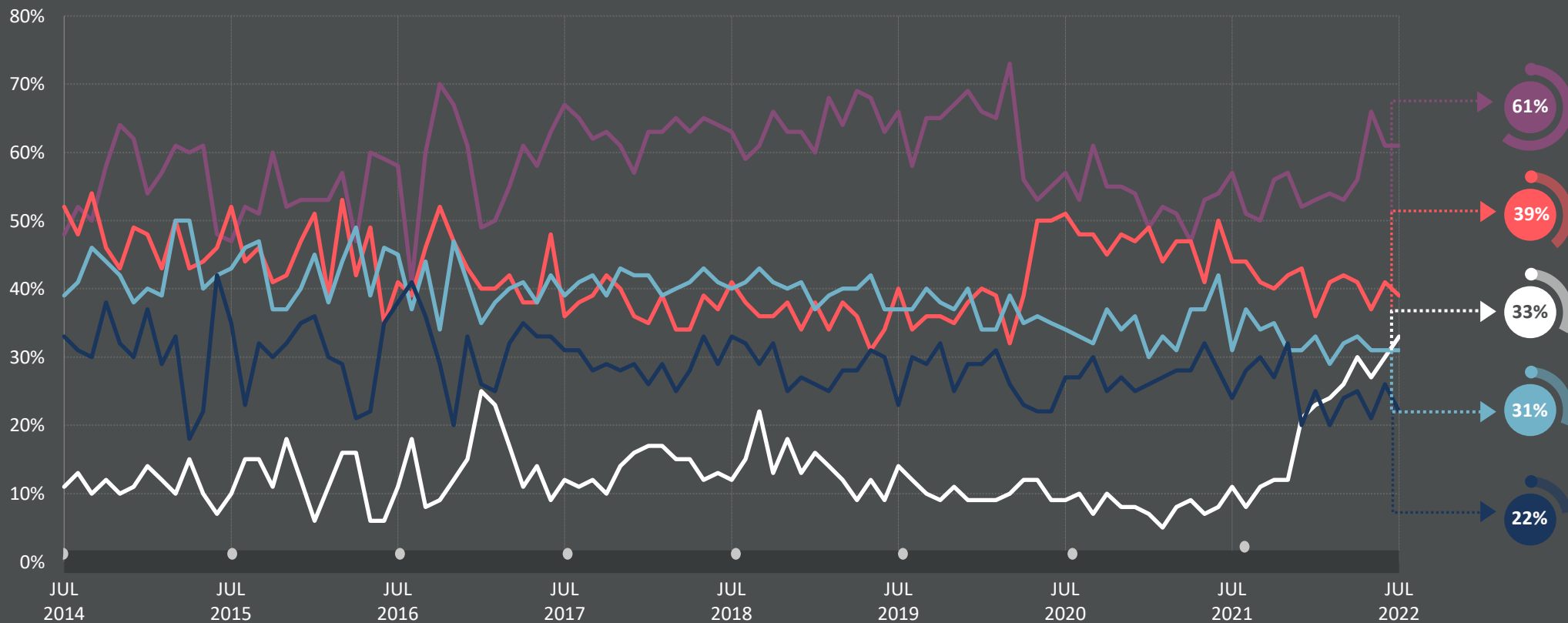







Base: Muestra representativa de adultos entre 16 y 74 años. Julio 2022: 20,022; Junio 2022: 18,512.

Fuente : Global Advisor

5 PRINCIPALES PREOCUPACIONES ACTUALES EN MÉXICO : TENDENCIAS A LARGO PLAZO

De los siguientes temas, ¿cuáles son los tres que encuentra más preocupantes en su país?



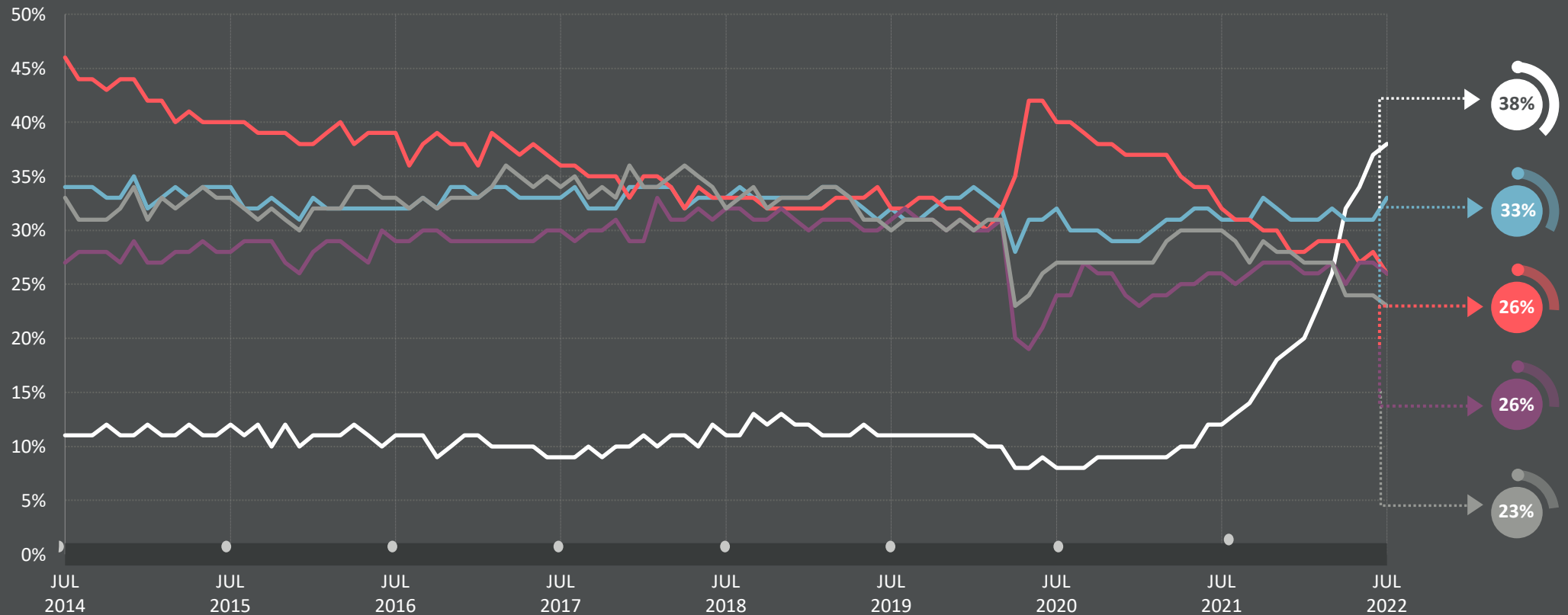
 Crimen y violencia
 Desempleo
 Inflación
 Pobreza y desigualdad social
 Educación

Base: muestra representativa de adultos de todo el mundo de 16 y 74. c.20022 al mes
Fuente : Global Advisor

5 PREOCUPACIONES PRINCIPALES EN EL MUNDO

TENDENCIAS A LARGO PLAZO

De los siguientes temas, ¿cuáles son los tres que encuentra más preocupantes en su país?



Inflación



Pobreza y desigualdad social



Desempleo



Crimen y violencia



Corrupción financiera/ política

Base: Representative sample of adults aged 16-64, c.18,000-21,000 per month.

Fuente : Global Advisor

PREOCUPACIONES EN EL MUNDO

COMPARACIÓN POR PAÍSES



- Preocupaciones principales por países
- Las 3 principales preocupaciones por países
- Comparación por países de las 5 principales preocupaciones en México

MÉXICO VS. GLOBAL

1 | CRIMEN Y VIOLENCIA

De los siguientes temas, ¿cuáles son los tres que encuentra más preocupantes en su país?

% de cambio comparado con el mes anterior

(%) preocupados en Julio 2022 en cada país

Jun 2022

País	Julio 2022 (%)	Jun 2022 (%)	Cambio
MUNDO	26%	26%	-1
MÉXICO	61%	61%	=
CHILE	60%	57%	+3
SUECIA	56%	55%	+1
SUDÁFRICA	50%	50%	=
PERÚ	48%	52%	-4
ARGENTINA	46%	44%	+2
ISRAEL	36%	31%	+5
EE.UU.	36%	35%	+1
BRASIL	29%	34%	-5
COLOMBIA	28%	32%	-4
INDIA	26%	22%	+4
NETHERLANDS	21%	19%	+2
AUSTRALIA	20%	18%	+2
FRANCIA	20%	25%	-5
CANADÁ	19%	18%	+1
BÉLGICA	18%	19%	-1
TURQUÍA	18%	15%	+3
MALASIA	17%	17%	=
ARABIA SAUDÍ	16%	13%	+3
ALEMANIA	15%	16%	-1
ITALIA	15%	17%	-2
GRAN BRETAÑA	14%	18%	-4
ESPAÑA	14%	16%	-2
COREA DEL SUR	10%	9%	+1
JAPÓN	8%	10%	-2
HUNGRÍA	7%	11%	-4
POLONIA	5%	6%	+1

Base: Muestra representativa de adultos entre 16 y 74 años en 27 países participantes. Julio 2022: 20,022; Junio 2022: 18,512.

Fuente : Global Advisor

De los siguientes temas, ¿cuáles son los tres que encuentra más preocupantes en su país?

% de cambio comparado con el mes anterior

(%) preocupados en Julio 2022 en cada país

Jun 2022

País	Julio 2022 (%)	Jun 2022 (%)	Cambio
MUNDO	26%		-2
SUDÁFRICA	65%		+2
COLOMBIA	48%		+5
ESPAÑA	43%		-6
ITALIA	42%		-6
COREA DEL SUR	41%		+1
ARGENTINA	39%		-1
MÉXICO	39%		-2
PERÚ	39%		-2
INDIA	37%		+3
TURQUÍA	34%		-3
MALASIA	32%		+1
BRASIL	31%		=
ARABIA SAUDÍ	28%		-3
JAPÓN	24%		-5
CHILE	19%		-5
AUSTRALIA	17%		-2
ISRAEL	16%		+1
CANADÁ	15%		-3
BÉLGICA	13%		-2
GRAN BRETAÑA	13%		+1
POLONIA	13%		+1
SUECIA	13%		-1
FRANCIA	12%		-2
EE.UU.	12%		=
HUNGRÍA	9%		-6
ALEMANIA	8%		-2
NETHERLANDS	7%		-2

Base: Muestra representativa de adultos entre 16 y 74 años en 27 países participantes. Julio 2022: 20,022; Junio 2022: 18,512.

Fuente : Global Advisor

3 | INFLACIÓN

De los siguientes temas, ¿cuáles son los tres que encuentra más preocupantes en su país?

% de cambio comparado con el mes anterior

(%) preocupados en Julio 2022 en cada país

Jun 2022

País	Preocupados (%)	Cambio	Jun 2022
MUNDO	38%	▲	+1
ARGENTINA	65%	▲	+3
POLONIA	59%	▼	-5
CHILE	54%	▲	+6
TURQUÍA	53%	▼	-3
CANADÁ	51%	▲	+3
EE.UU.	51%	▲	+5
GRAN BRETAÑA	49%	▲	+4
HUNGRÍA	47%	▼	-2
COREA DEL SUR	46%	▲	+12
ALEMANIA	42%	=	
AUSTRALIA	41%	▲	+1
MALASIA	38%	▼	-4
ESPAÑA	38%	▲	+10
BÉLGICA	37%	▼	-1
FRANCIA	37%	▼	-1
PERÚ	37%	▲	+4
BRASIL	35%	▲	+4
MÉXICO	33%	▲	+3
JAPÓN	30%	▲	+4
COLOMBIA	29%	▲	+1
ITALIA	29%	▲	+1
ISRAEL	25%	▲	+3
SUDÁFRICA	24%	=	
NETHERLANDS	22%	▼	-11
SUECIA	22%	▼	-3
INDIA	16%	▼	-5
ARABIA SAUDÍ	13%	=	

Base: Muestra representativa de adultos entre 16 y 74 años en 27 países participantes. Julio 2022: 20,022; Junio 2022: 18,512.

Fuente : Global Advisor

4 | POBREZA Y DESIGUALDAD SOCIAL

De los siguientes temas, ¿cuáles son los tres que encuentra más preocupantes en su país?

% de cambio comparado con el mes anterior

(%) preocupados en Julio 2022 en cada país

Jun 2022

País	Preocupados (%)	Cambio	Jun 2022
MUNDO	33%	▲	+2
BRASIL	46%	▲	+4
TURQUÍA	46%	▲	+7
HUNGRÍA	44%	▲	+1
COLOMBIA	43%	▲	+5
ARGENTINA	41%	▲	+4
NETHERLANDS	37%	▼	-3
SUDÁFRICA	36%	=	
JAPÓN	35%	▼	-1
MALASIA	35%	=	
BÉLGICA	34%	▼	-3
FRANCIA	34%	▲	+5
GRAN BRETAÑA	34%	▲	+3
ALEMANIA	33%	▼	-5
PERÚ	33%	=	
COREA DEL SUR	33%	▲	+1
ISRAEL	32%	▲	+6
ESPAÑA	32%	=	
ITALIA	31%	▲	+2
MÉXICO	31%	=	
CHILE	30%	=	
POLONIA	28%	▲	+2
AUSTRALIA	27%	▲	+1
CANADÁ	23%	▼	-5
INDIA	22%	▼	-3
SUECIA	22%	▲	+4
ARABIA SAUDÍ	20%	▲	+4
EE.UU.	20%	▲	+4

Base: Muestra representativa de adultos entre 16 y 74 años en 27 países participantes. Julio 2022: 20,022; Junio 2022: 18,512.

Fuente : Global Advisor

De los siguientes temas, ¿cuáles son los tres que encuentra más preocupantes en su país?

% de cambio comparado con el mes anterior

(%) preocupados en Julio 2022 en cada país

Jun 2022

País	Julio 2022 (%)	Jun 2022 (%)	Cambio
MUNDO	15%	=	=
ISRAEL	39%	▲	+15
ARGENTINA	26%	=	=
COLOMBIA	26%	=	=
PERÚ	26%	=	=
BRASIL	24%	▼	-3
MÉXICO	22%	▼	-4
INDIA	21%	▼	-3
HUNGRÍA	20%	▼	-3
ARABIA SAUDÍ	17%	▼	-2
CHILE	15%	▼	-2
BÉLGICA	14%	▲	+4
TURQUÍA	14%	▲	+3
FRANCIA	13%	▼	-1
MALASIA	13%	▲	+1
ESPAÑA	12%	▼	-2
AUSTRALIA	11%	=	=
NETHERLANDS	11%	▲	+1
SUDÁFRICA	11%	▲	+1
POLONIA	10%	▲	+4
SUECIA	9%	▲	+1
CANADÁ	8%	▼	-1
EE.UU.	8%	=	=
GRAN BRETAÑA	7%	▼	-1
JAPÓN	7%	▼	-1
ALEMANIA	6%	▼	-1
ITALIA	6%	▼	-3
COREA DEL SUR	5%	▼	-1

Base: Muestra representativa de adultos entre 16 y 74 años en 27 países participantes. Julio 2022: 20,022; Junio 2022: 18,512.

Fuente : Global Advisor



PREOCUPACIONES EN EL MUNDO

COMPARACIÓN POR PAÍSES

Country comparison of all 18 concerns

MÉXICO VS. GLOBAL

7 | CORONAVIRUS (COVID-19)

De los siguientes temas, ¿cuáles son los tres que encuentra más preocupantes en su país?

% de cambio comparado con el mes anterior

(%) preocupados en Julio 2022 en cada país

Jun 2022

País	Julio 2022 (%)	Jun 2022 (%)	Cambio
MUNDO	14%		+2
JAPÓN	28%		-5
ALEMANIA	27%		+9
MALASIA	24%		+2
ARABIA SAUDÍ	21%		-7
INDIA	20%		+1
AUSTRALIA	19%		+2
MÉXICO	19%		+7
COREA DEL SUR	19%		-1
CANADÁ	16%		+3
ITALIA	16%		+3
EE.UU.	16%		-3
BRASIL	15%		+3
FRANCIA	15%		+6
ESPAÑA	15%		+8
GRAN BRETAÑA	13%		=
PERÚ	13%		+5
NETHERLANDS	13%		+8
POLONIA	10%		+2
BÉLGICA	9%		+2
TURQUÍA	8%		+1
CHILE	7%		-2
ISRAEL	7%		+4
SUDÁFRICA	7%		-3
HUNGRÍA	4%		+1
ARGENTINA	3%		-1
COLOMBIA	3%		-1
SUECIA	3%		-3

Base: Muestra representativa de adultos entre 16 y 74 años en 27 países participantes. Julio 2022: 20,022; Junio 2022: 18,512.

Fuente : Global Advisor

PREOCUPACIONES EN EL MUNDO

1 | INFLACIÓN

De los siguientes temas, ¿cuáles son los tres que encuentra más preocupantes en su país?

% de cambio comparado con el mes anterior

(%) preocupados en Julio 2022 en cada país

Jun 2022

País	Preocupados (%)	Cambio	Jun 2022
MUNDO	38%	▲	+1
ARGENTINA	65%	▲	+3
POLONIA	59%	▼	-5
CHILE	54%	▲	+6
TURQUÍA	53%	▼	-3
CANADÁ	51%	▲	+3
EE.UU.	51%	▲	+5
GRAN BRETAÑA	49%	▲	+4
HUNGRÍA	47%	▼	-2
COREA DEL SUR	46%	▲	+12
ALEMANIA	42%	=	
AUSTRALIA	41%	▲	+1
MALASIA	38%	▼	-4
ESPAÑA	38%	▲	+10
BÉLGICA	37%	▼	-1
FRANCIA	37%	▼	-1
PERÚ	37%	▲	+4
BRASIL	35%	▲	+4
MÉXICO	33%	▲	+3
JAPÓN	30%	▲	+4
COLOMBIA	29%	▲	+1
ITALIA	29%	▲	+1
ISRAEL	25%	▲	+3
SUDÁFRICA	24%	=	
NETHERLANDS	22%	▼	-11
SUECIA	22%	▼	-3
INDIA	16%	▼	-5
ARABIA SAUDÍ	13%	=	

Base: Muestra representativa de adultos entre 16 y 74 años en 27 países participantes. Julio 2022: 20,022; Junio 2022: 18,512.

Fuente : Global Advisor

PREOCUPACIONES EN EL MUNDO

2 | POBREZA Y DESIGUALDAD SOCIAL

De los siguientes temas, ¿cuáles son los tres que encuentra más preocupantes en su país?

% de cambio comparado con el mes anterior

(%) preocupados en Julio 2022 en cada país

Jun 2022

País	Preocupados (%)	Cambio desde Jun 2022
MUNDO	33%	+2
BRASIL	46%	+4
TURQUÍA	46%	+7
HUNGRÍA	44%	+1
COLOMBIA	43%	+5
ARGENTINA	41%	+4
NETHERLANDS	37%	-3
SUDÁFRICA	36%	=
JAPÓN	35%	-1
MALASIA	35%	=
BÉLGICA	34%	-3
FRANCIA	34%	+5
GRAN BRETAÑA	34%	+3
ALEMANIA	33%	-5
PERÚ	33%	=
COREA DEL SUR	33%	+1
ISRAEL	32%	+6
ESPAÑA	32%	=
ITALIA	31%	+2
MÉXICO	31%	=
CHILE	30%	=
POLONIA	28%	+2
AUSTRALIA	27%	+1
CANADÁ	23%	-5
INDIA	22%	-3
SUECIA	22%	+4
ARABIA SAUDÍ	20%	+4
EE.UU.	20%	+4

Base: Muestra representativa de adultos entre 16 y 74 años en 27 países participantes. Julio 2022: 20,022; Junio 2022: 18,512.

Fuente : Global Advisor

PREOCUPACIONES EN EL MUNDO

3 | DESEMPLEO

De los siguientes temas, ¿cuáles son los tres que encuentra más preocupantes en su país?

% de cambio comparado con el mes anterior

(%) preocupados en Julio 2022 en cada país

Jun 2022

País	Julio 2022 (%)	Jun 2022 (%)	Cambio
MUNDO	26%		-2
SUDÁFRICA	65%		+2
COLOMBIA	48%		+5
ESPAÑA	43%		-6
ITALIA	42%		-6
COREA DEL SUR	41%		+1
ARGENTINA	39%		-1
MÉXICO	39%		-2
PERÚ	39%		-2
INDIA	37%		+3
TURQUÍA	34%		-3
MALASIA	32%		+1
BRASIL	31%		=
ARABIA SAUDÍ	28%		-3
JAPÓN	24%		-5
CHILE	19%		-5
AUSTRALIA	17%		-2
ISRAEL	16%		+1
CANADÁ	15%		-3
BÉLGICA	13%		-2
GRAN BRETAÑA	13%		+1
POLONIA	13%		+1
SUECIA	13%		-1
FRANCIA	12%		-2
EE.UU.	12%		=
HUNGRÍA	9%		-6
ALEMANIA	8%		-2
NETHERLANDS	7%		-2

Base: Muestra representativa de adultos entre 16 y 74 años en 27 países participantes. Julio 2022: 20,022; Junio 2022: 18,512.

Fuente : Global Advisor

PREOCUPACIONES EN EL MUNDO

4 | CRIMEN Y VIOLENCIA

De los siguientes temas, ¿cuáles son los tres que encuentra más preocupantes en su país?

% de cambio comparado con el mes anterior

(%) preocupados en Julio 2022 en cada país

Jun 2022

País	Julio 2022 (%)	Jun 2022 (%)	Cambio
MUNDO	26%	26%	-1
MÉXICO	61%	61%	=
CHILE	60%	57%	+3
SUECIA	56%	55%	+1
SUDÁFRICA	50%	50%	=
PERÚ	48%	52%	-4
ARGENTINA	46%	44%	+2
ISRAEL	36%	31%	+5
EE.UU.	36%	35%	+1
BRASIL	29%	34%	-5
COLOMBIA	28%	32%	-4
INDIA	26%	22%	+4
NETHERLANDS	21%	19%	+2
AUSTRALIA	20%	18%	+2
FRANCIA	20%	25%	-5
CANADÁ	19%	18%	+1
BÉLGICA	18%	19%	-1
TURQUÍA	18%	15%	+3
MALASIA	17%	17%	=
ARABIA SAUDÍ	16%	13%	+3
ALEMANIA	15%	16%	-1
ITALIA	15%	17%	-2
GRAN BRETAÑA	14%	18%	-4
ESPAÑA	14%	16%	-2
COREA DEL SUR	10%	9%	+1
JAPÓN	8%	10%	-2
HUNGRÍA	7%	11%	-4
POLONIA	5%	6%	+1

Base: Muestra representativa de adultos entre 16 y 74 años en 27 países participantes. Julio 2022: 20,022; Junio 2022: 18,512.

Fuente : Global Advisor

PREOCUPACIONES EN EL MUNDO





























5 | CORRUPCIÓN FINANCIERA/ POLÍTICA

De los siguientes temas, ¿cuáles son los tres que encuentra más preocupantes en su país?

% de cambio comparado con el mes anterior

(%) preocupados en Julio 2022 en cada país

Jun 2022

MUNDO		23%	▼	-1
SUDÁFRICA		54%	▼	-1
MALASIA		51%	▲	+1
PERÚ		48%	▼	-5
HUNGRÍA		45%	▲	+1
COLOMBIA		37%	▼	-4
ARGENTINA		32%	▲	+5
INDIA		29%	▲	+3
COREA DEL SUR		28%	▼	-3
BRASIL		26%	▼	-2
ISRAEL		24%	▼	-3
POLONIA		21%	▲	+1
GRAN BRETAÑA		20%	▼	-1
TURQUÍA		20%	▼	-4
MÉXICO		19%	▲	+1
EE.UU.		19%	=	
CHILE		17%	▼	-1
ESPAÑA		15%	▼	-11
ITALIA		14%	▲	+2
NETHERLANDS		14%	▼	-5
AUSTRALIA		13%	▼	-2
BÉLGICA		12%	▼	-3
CANADÁ		12%	▼	-1
JAPÓN		12%	▲	+1
ARABIA SAUDÍ		12%	=	
FRANCIA		10%	▲	+3
ALEMANIA		8%	▼	-4
SUECIA		8%	▲	+1

Base: Muestra representativa de adultos entre 16 y 74 años en 27 países participantes. Julio 2022: 20,022; Junio 2022: 18,512.

Fuente : Global Advisor

PREOCUPACIONES EN EL MUNDO

6 | SANIDAD

De los siguientes temas, ¿cuáles son los tres que encuentra más preocupantes en su país?

% de cambio comparado con el mes anterior

(%) preocupados en Julio 2022 en cada país

Jun 2022

País	Preocupados (%)	Cambio desde Jun 2022
MUNDO	19%	-1
HUNGRÍA	54%	+4
CANADÁ	38%	-3
AUSTRALIA	36%	+2
BRASIL	33%	-1
GRAN BRETAÑA	31%	+2
POLONIA	31%	-1
NETHERLANDS	31%	+4
ESPAÑA	25%	-3
SUECIA	23%	+3
FRANCIA	21%	-9
EE.UU.	19%	=
INDIA	16%	=
BÉLGICA	15%	-1
ITALIA	15%	-1
PERÚ	15%	+1
CHILE	13%	+1
COLOMBIA	13%	=
ALEMANIA	13%	-3
ARABIA SAUDÍ	13%	-4
MÉXICO	11%	-7
ISRAEL	10%	-4
JAPÓN	10%	-1
MALASIA	8%	=
SUDÁFRICA	8%	+1
ARGENTINA	6%	-2
TURQUÍA	5%	+2
COREA DEL SUR	4%	-3

Base: Muestra representativa de adultos entre 16 y 74 años en 27 países participantes. Julio 2022: 20,022; Junio 2022: 18,512.

Fuente : Global Advisor

PREOCUPACIONES EN EL MUNDO





























7 | IMPUESTOS

De los siguientes temas, ¿cuáles son los tres que encuentra más preocupantes en su país?

% de cambio comparado con el mes anterior

(%) preocupados en Julio 2022 en cada país

Jun 2022

MUNDO		18%	=	
ARABIA SAUDÍ		34%	▲	+5
BÉLGICA		32%	▼	-5
ITALIA		30%	▲	+4
JAPÓN		27%	▲	+3
CANADÁ		25%	▼	-5
ESPAÑA		24%	▲	+3
ISRAEL		22%	▼	-1
SUECIA		21%	=	
FRANCIA		20%	▼	-1
TURQUÍA		20%	▲	+4
GRAN BRETAÑA		18%	=	
POLONIA		18%	▼	-9
BRASIL		17%	=	
COLOMBIA		17%	=	
COREA DEL SUR		17%	▼	-1
ARGENTINA		15%	▼	-4
AUSTRALIA		15%	▼	-3
MÉXICO		15%	▲	+3
INDIA		14%	=	
MALASIA		14%	▲	+1
ALEMANIA		13%	▼	-1
EE.UU.		13%	=	
NETHERLANDS		12%	▼	-7
CHILE		9%	▲	+3
SUDÁFRICA		9%	▼	-2
HUNGRÍA		5%	▲	+2
PERÚ		5%	▲	+1

Base: Muestra representativa de adultos entre 16 y 74 años en 27 países participantes. Julio 2022: 20,022; Junio 2022: 18,512.

Fuente : Global Advisor

PREOCUPACIONES EN EL MUNDO





























8 | CAMBIO CLIMÁTICO

De los siguientes temas, ¿cuáles son los tres que encuentra más preocupantes en su país?

% de cambio comparado con el mes anterior

(%) preocupados en Julio 2022 en cada país

Jun 2022

MUNDO		16%	=	
AUSTRALIA		32%	▲	+1
JAPÓN		30%	▲	+8
NETHERLANDS		29%	▲	+6
CANADÁ		26%	▲	+2
ALEMANIA		26%	▼	-2
ITALIA		26%	▲	+5
BÉLGICA		24%	▲	+1
POLONIA		23%	▲	+9
FRANCIA		22%	▲	+1
GRAN BRETAÑA		18%	▼	-3
ARABIA SAUDÍ		18%	▼	-2
SUECIA		18%	▼	-1
INDIA		17%	▼	-6
COREA DEL SUR		17%	=	
EE.UU.		17%	▼	-1
ESPAÑA		12%	▼	-7
HUNGRÍA		10%	▲	+2
MÉXICO		10%	▼	-7
COLOMBIA		9%	▲	+2
SUDÁFRICA		7%	=	
CHILE		6%	▼	-3
MALASIA		6%	▼	-4
ISRAEL		5%	=	
TURQUÍA		5%	▼	-4
PERÚ		4%	▼	-1
BRASIL		3%	▼	-1
ARGENTINA		2%	▼	-1

Base: Muestra representativa de adultos entre 16 y 74 años en 27 países participantes. Julio 2022: 20,022; Junio 2022: 18,512.

Fuente : Global Advisor

9 | EDUCACIÓN

De los siguientes temas, ¿cuáles son los tres que encuentra más preocupantes en su país?

% de cambio comparado con el mes anterior

(%) preocupados en Julio 2022 en cada país

Jun 2022

País	Julio 2022 (%)	Jun 2022 (%)	Cambio
MUNDO	15%	=	=
ISRAEL	39%	+15	▲
ARGENTINA	26%	=	=
COLOMBIA	26%	=	=
PERÚ	26%	=	=
BRASIL	24%	-3	▼
MÉXICO	22%	-4	▼
INDIA	21%	-3	▼
HUNGRÍA	20%	-3	▼
ARABIA SAUDÍ	17%	-2	▼
CHILE	15%	-2	▼
BÉLGICA	14%	+4	▲
TURQUÍA	14%	+3	▲
FRANCIA	13%	-1	▼
MALASIA	13%	+1	▲
ESPAÑA	12%	-2	▼
AUSTRALIA	11%	=	=
NETHERLANDS	11%	+1	▲
SUDÁFRICA	11%	+1	▲
POLONIA	10%	+4	▲
SUECIA	9%	+1	▲
CANADÁ	8%	-1	▼
EE.UU.	8%	=	=
GRAN BRETAÑA	7%	-1	▼
JAPÓN	7%	-1	▼
ALEMANIA	6%	-1	▼
ITALIA	6%	-3	▼
COREA DEL SUR	5%	-1	▼

Base: Muestra representativa de adultos entre 16 y 74 años en 27 países participantes. Julio 2022: 20,022; Junio 2022: 18,512.

Fuente : Global Advisor

PREOCUPACIONES EN EL MUNDO

10 | CORONAVIRUS (COVID-19)

De los siguientes temas, ¿cuáles son los tres que encuentra más preocupantes en su país?

% de cambio comparado con el mes anterior

(%) preocupados en Julio 2022 en cada país

Jun 2022

País	Julio 2022 (%)	Jun 2022 (%)	Cambio
MUNDO	14%		+2
JAPÓN	28%		-5
ALEMANIA	27%		+9
MALASIA	24%		+2
ARABIA SAUDÍ	21%		-7
INDIA	20%		+1
AUSTRALIA	19%		+2
MÉXICO	19%		+7
COREA DEL SUR	19%		-1
CANADÁ	16%		+3
ITALIA	16%		+3
EE.UU.	16%		-3
BRASIL	15%		+3
FRANCIA	15%		+6
ESPAÑA	15%		+8
GRAN BRETAÑA	13%		=
PERÚ	13%		+5
NETHERLANDS	13%		+8
POLONIA	10%		+2
BÉLGICA	9%		+2
TURQUÍA	8%		+1
CHILE	7%		-2
ISRAEL	7%		+4
SUDÁFRICA	7%		-3
HUNGRÍA	4%		+1
ARGENTINA	3%		-1
COLOMBIA	3%		-1
SUECIA	3%		-3

Base: Muestra representativa de adultos entre 16 y 74 años en 27 países participantes. Julio 2022: 20,022; Junio 2022: 18,512.

Fuente : Global Advisor

PREOCUPACIONES EN EL MUNDO

11 | CONTROL DE INMIGRACIÓN

De los siguientes temas, ¿cuáles son los tres que encuentra más preocupantes en su país?

% de cambio comparado con el mes anterior

(%) preocupados en Julio 2022 en cada país

Jun 2022

País	Julio 2022 (%)	Jun 2022 (%)	Cambio
MUNDO	12%		+1
TURQUÍA	39%		-2
CHILE	35%		+5
FRANCIA	20%		-1
GRAN BRETAÑA	20%		+5
BÉLGICA	19%		+3
ALEMANIA	19%		+2
SUECIA	19%		-1
NETHERLANDS	18%		=
EE.UU.	16%		=
ESPAÑA	13%		+3
ITALIA	11%		-1
SUDÁFRICA	11%		=
CANADÁ	8%		=
AUSTRALIA	7%		-2
HUNGRÍA	7%		+3
POLONIA	7%		=
COLOMBIA	6%		-5
PERÚ	6%		-2
INDIA	5%		-2
JAPÓN	5%		=
MALASIA	5%		+1
MÉXICO	5%		+3
ARABIA SAUDÍ	5%		-1
ISRAEL	3%		-3
ARGENTINA	2%		-1
COREA DEL SUR	2%		=
BRASIL	1%		=

Base: Muestra representativa de adultos entre 16 y 74 años en 27 países participantes. Julio 2022: 20,022; Junio 2022: 18,512.

Fuente : Global Advisor

PREOCUPACIONES EN EL MUNDO





























12 | DECLIVE MORAL

De los siguientes temas, ¿cuáles son los tres que encuentra más preocupantes en su país?

% de cambio comparado con el mes anterior

(%) preocupados en Julio 2022 en cada país

Jun 2022

MUNDO		10%		+1
ARABIA SAUDÍ		28%		+9
EE.UU.		18%		+2
NETHERLANDS		17%		-1
MALASIA		16%		+5
FRANCIA		13%		+2
JAPÓN		12%		=
COREA DEL SUR		12%		-4
HUNGRÍA		11%		+1
GRAN BRETAÑA		10%		-3
ISRAEL		10%		-5
SUECIA		10%		+3
AUSTRALIA		9%		-1
CANADÁ		9%		+1
ALEMANIA		9%		+1
ITALIA		9%		=
BÉLGICA		8%		=
MÉXICO		8%		+5
POLONIA		8%		-1
INDIA		7%		+1
ARGENTINA		6%		-1
SUDÁFRICA		6%		+2
TURQUÍA		6%		+2
BRASIL		5%		-1
CHILE		5%		-1
PERÚ		5%		=
ESPAÑA		5%		=
COLOMBIA		4%		-2

Base: Muestra representativa de adultos entre 16 y 74 años en 27 países participantes. Julio 2022: 20,022; Junio 2022: 18,512.

Fuente : Global Advisor

PREOCUPACIONES EN EL MUNDO

13 | MILITARY CONFLICTS BETWEEN NATIONS

De los siguientes temas, ¿cuáles son los tres que encuentra más preocupantes en su país?

% de cambio comparado con el mes anterior

(%) preocupados en Julio 2022 en cada país

Jun 2022

País	Preocupados (%)	Cambio (%)
MUNDO	10%	-1
POLONIA	31%	-2
ALEMANIA	29%	-2
JAPÓN	20%	=
ITALIA	16%	-4
NETHERLANDS	16%	-3
BÉLGICA	15%	+2
GRAN BRETAÑA	15%	=
SUECIA	14%	-5
COREA DEL SUR	13%	+1
ESPAÑA	12%	+1
AUSTRALIA	11%	-1
FRANCIA	11%	=
ISRAEL	10%	-5
EE.UU.	9%	-4
CANADÁ	8%	+1
HUNGRÍA	8%	-5
INDIA	7%	+2
ARABIA SAUDÍ	7%	-1
MALASIA	3%	-1
BRASIL	2%	-1
COLOMBIA	2%	=
MÉXICO	2%	-1
PERÚ	2%	+1
SUDÁFRICA	2%	+1
TURQUÍA	2%	=
ARGENTINA	1%	-1
CHILE	1%	=

Base: Muestra representativa de adultos entre 16 y 74 años en 27 países participantes. Julio 2022: 20,022; Junio 2022: 18,512.

Fuente : Global Advisor

PREOCUPACIONES EN EL MUNDO

14 | AMENAZAS PARA EL MEDIOAMBIENTE

De los siguientes temas, ¿cuáles son los tres que encuentra más preocupantes en su país?

% de cambio comparado con el mes anterior

(%) preocupados en Julio 2022 en cada país

Jun 2022

País	Preocupados (%)	Cambio desde Jun 2022
MUNDO	9%	+1
FRANCIA	16%	+4
NETHERLANDS	15%	+5
SUECIA	14%	+3
AUSTRALIA	13%	+2
BÉLGICA	13%	+1
BRASIL	13%	+2
COREA DEL SUR	13%	-2
COLOMBIA	12%	+3
ITALIA	11%	+1
CANADÁ	10%	+2
ALEMANIA	10%	-3
JAPÓN	10%	=
INDIA	9%	-3
EE.UU.	9%	+2
MALASIA	8%	+2
GRAN BRETAÑA	7%	-1
HUNGRÍA	7%	+5
MÉXICO	7%	-6
POLONIA	7%	+1
ARABIA SAUDÍ	6%	-4
ESPAÑA	6%	-2
CHILE	5%	-1
ISRAEL	5%	=
PERÚ	4%	+1
SUDÁFRICA	3%	=
TURQUÍA	3%	+2
ARGENTINA	2%	-1

Base: Muestra representativa de adultos entre 16 y 74 años en 27 países participantes. Julio 2022: 20,022; Junio 2022: 18,512.

Fuente : Global Advisor

PREOCUPACIONES EN EL MUNDO





























15 | INCREMENTO DEL EXTREMISMO

De los siguientes temas, ¿cuáles son los tres que encuentra más preocupantes en su país?

% de cambio comparado con el mes anterior

(%) preocupados en Julio 2022 en cada país

Jun 2022

MUNDO		7%	=	
EE.UU.		15%	▲	+1
NETHERLANDS		14%	▲	+3
SUECIA		12%	▼	-2
CANADÁ		11%	▲	+2
BÉLGICA		10%	▲	+2
INDIA		10%	▲	+2
ISRAEL		10%	=	
ESPAÑA		10%	▲	+1
MALASIA		9%	▲	+2
BRASIL		8%	▲	+2
FRANCIA		8%	▼	-4
ALEMANIA		8%	▲	+1
CHILE		7%	=	
COREA DEL SUR		7%	▼	-1
AUSTRALIA		6%	▲	+1
ARABIA SAUDÍ		6%	=	
GRAN BRETAÑA		5%	=	
ITALIA		5%	▲	+1
TURQUÍA		5%	=	
COLOMBIA		4%	=	
HUNGRÍA		4%	▼	-5
POLONIA		4%	▲	+1
ARGENTINA		3%	▲	+1
MÉXICO		3%	▼	-1
PERÚ		3%	=	
JAPÓN		2%	▼	-1
SUDÁFRICA		1%	▲	+1

Base: Muestra representativa de adultos entre 16 y 74 años en 27 países participantes. Julio 2022: 20,022; Junio 2022: 18,512.

Fuente : Global Advisor

PREOCUPACIONES EN EL MUNDO

16 | TERRORISMO

De los siguientes temas, ¿cuáles son los tres que encuentra más preocupantes en su país?

% de cambio comparado con el mes anterior

(%) preocupados en Julio 2022 en cada país

Jun 2022

País	Preocupados (%)	Cambio desde Jun 2022
MUNDO	6%	-1
ISRAEL	28%	-15
INDIA	18%	+4
CHILE	10%	-4
ARABIA SAUDÍ	10%	=
SUECIA	10%	+4
TURQUÍA	9%	-1
COLOMBIA	8%	-3
ALEMANIA	8%	+1
EE.UU.	8%	-1
FRANCIA	7%	=
GRAN BRETAÑA	6%	-1
PERÚ	6%	+1
NETHERLANDS	6%	+1
BÉLGICA	5%	-2
MÉXICO	5%	+2
AUSTRALIA	4%	=
MALASIA	4%	-2
HUNGRÍA	3%	+2
ITALIA	3%	=
POLONIA	3%	+1
COREA DEL SUR	3%	+2
BRASIL	2%	=
CANADÁ	2%	=
JAPÓN	2%	-1
ESPAÑA	2%	-1
ARGENTINA	1%	=
SUDÁFRICA	1%	=

Base: Muestra representativa de adultos entre 16 y 74 años en 27 países participantes. Julio 2022: 20,022; Junio 2022: 18,512.

Fuente : Global Advisor

PREOCUPACIONES EN EL MUNDO

17 | MANTENIMIENTO DE PROGRAMAS SOCIALES

De los siguientes temas, ¿cuáles son los tres que encuentra más preocupantes en su país?

% de cambio comparado con el mes anterior

(%) preocupados en Julio 2022 en cada país

Jun 2022

País	Preocupados (%)	Cambio desde Jun 2022
MUNDO	6%	=
JAPÓN	19%	+1
SUECIA	15%	+4
COREA DEL SUR	13%	-4
ESPAÑA	11%	+5
GRAN BRETAÑA	8%	=
ITALIA	8%	+1
ALEMANIA	7%	+2
INDIA	7%	+1
MÉXICO	7%	+3
POLONIA	7%	+1
NETHERLANDS	7%	+1
AUSTRALIA	6%	=
ISRAEL	6%	+3
MALASIA	6%	+3
ARGENTINA	5%	+1
CANADÁ	5%	-1
ARABIA SAUDÍ	5%	-3
BÉLGICA	4%	-1
FRANCIA	4%	=
BRASIL	3%	-1
CHILE	3%	=
COLOMBIA	3%	=
PERÚ	3%	+2
EE.UU.	3%	=
HUNGRÍA	2%	-4
SUDÁFRICA	2%	=
TURQUÍA	2%	-1

Base: Muestra representativa de adultos entre 16 y 74 años en 27 países participantes. Julio 2022: 20,022; Junio 2022: 18,512.

Fuente : Global Advisor

PREOCUPACIONES EN EL MUNDO
























































18 | ACCESO AL CRÉDITO

De los siguientes temas, ¿cuáles son los tres que encuentra más preocupantes en su país?

% de cambio comparado con el mes anterior

(%) preocupados en Julio 2022 en cada país

Jun 2022

MUNDO			2%	=	
POLONIA			6%	=	
BÉLGICA			4%	▲	+1
HUNGRÍA			4%	▲	+2
ARABIA SAUDÍ			4%	▼	-2
ARGENTINA			3%	▲	+1
COLOMBIA			3%	▲	+1
ALEMANIA			3%	▲	+1
INDIA			3%	▼	-2
ITALIA			3%	=	
CANADÁ			2%	▲	+1
FRANCIA			2%	▲	+1
ISRAEL			2%	▼	-1
MALASIA			2%	▼	-1
MÉXICO			2%	▲	+1
SUDÁFRICA			2%	▲	+1
COREA DEL SUR			2%	▼	-1
SUECIA			2%	▼	-1
EE.UU.			2%	=	
AUSTRALIA			1%	▼	-2
BRASIL			1%	=	
CHILE			1%	▼	-1
GRAN BRETAÑA			1%	▼	-1
JAPÓN			1%	=	
PERÚ			1%	=	
NETHERLANDS			1%	▼	-1
ESPAÑA			1%	▼	-1
TURQUÍA		*		▼	-3

Base: Muestra representativa de adultos entre 16 y 74 años en 27 países participantes. Julio 2022: 20,022; Junio 2022: 18,512.

Fuente : Global Advisor



METODOLOGÍA

METODOLOGÍA

The survey is conducted monthly in 27 countries around the world via the Ipsos Online Panel. The countries included are Argentina, Australia, Belgium, Brazil, Canada, Chile, Colombia, France, Great Britain, Germany, Hungary, India, Israel, Italy, Japan, Malaysia, Mexico, Netherlands, Peru, Poland, Saudi Arabia, South Africa, South Korea, Spain, Sweden, Turkey and the United States of America.

For the results of the survey presented herein, an international sample of 1.20,022 adults aged 18-74 in the US, South Africa, Turkey, Israel and Canada, and age 16-74 in all other countries, were interviewed between 2.June 3.24th 4.2022 and 5.July 6.8th 7.2022. Approximately 1000+ individuals participated on a country by country basis via the Ipsos Online Panel.

The precision of Ipsos online polls are calculated using a credibility interval with a poll of 1,000 accurate to +/- 3.1 percentage points and of 500 accurate to +/- 4.5 percentage points. For more information on the Ipsos use of credibility intervals, please visit the Ipsos website.

Weighting has been employed to balance demographics and ensure that the sample's composition reflects that of the adult population according to the most recent country census data.

Un estudio con una muestra de este tamaño sin ponderar tendría un error estimado de +/- 3.1 puntos porcentuales para una muestra de 1000 individuos, y un error estimado de +/- 4.5 puntos porcentuales para una muestra de 500, para un nivel de confianza del 95%.

In 17 of the 28 countries surveyed internet penetration is sufficiently high to think of the samples as representative of the wider population within the age ranges covered: Argentina, Australia, Belgium, Canada, France, Germany, Hungary, Israel, Italy, Japan, Netherlands, Poland, South Korea, Spain, Sweden, Great Britain and United States.

Brazil, Chile, Colombia, India, Malaysia, Mexico, Peru, Saudi Arabia, South Africa and Turkey have lower levels of internet penetration and so these samples should not be considered nationally representative, and instead be considered to represent a more affluent, connected population. These are still a vital social group to understand in these countries, representing an important and emerging middle class.



Apéndice

Para más información


Simon Atkinson

Chief Knowledge Officer

 simon.atkinson@ipsos.com

Gideon Skinner

Research Director

 gideon.skinner@ipsos.com

Teodros Gebrekal

Senior Project Manager

 teodros.gebrekal@ipsos.com